



Cod. H20/P2  
Cod. FF/ac  
Circolare n. 54

**Protocollo Generale (Uscita)**  
**cnappcrm – aoo\_generale**  
**Prot.: 000454**  
**Data: 29/04/2020**

- Ai Consigli degli Ordini Provinciali
- Alle Federazioni e Consulte Regionali

**LORO SEDI**

**OGGETTO: Incontro preparatorio della Conferenza per l'illustrazione della bozza dell'Ordinamento Professionale.**

**8 maggio 2020 – Piattaforma GoToMeeting – Link per collegamento.**

Si trasmette, in allegato, su specifica richiesta dell'Ufficio di Presidenza, la convocazione di cui all'oggetto, chiedendo, ai fini organizzativi, conferma della partecipazione, all'indirizzo mail [interni@cnappc.it](mailto:interni@cnappc.it), rammentando che la piattaforma GoToMeeting, attualmente, ha una capacità di 250 utenze, pertanto la partecipazione è consentita ad un massimo di 2 partecipanti per Ordine.

Al momento dell'accesso, si prega di inserire: Nome, Cognome e Ordine di Appartenenza.

Come di consueto, la riunione verrà registrata e messa, successivamente a disposizione, in particolare, degli Ordini che non potranno partecipare; la partecipazione corrisponde ad esplicita accettazione e liberatoria alla pubblicazione della registrazione stessa, ai sensi della normativa sulla privacy.

Nel trasmettere, in allegato, le indicazioni operative per il collegamento, si resta a disposizione e si inviano i migliori saluti.

*Il Coordinatore  
del Dipartimento Interni*

(arch. Franco Frison)

*Il Consigliere Segretario*

(arch. Fabrizio Pistolesi)

*Il Presidente*

(arch. Giuseppe Cappochin)

All.:c.s.

Ai Consigli degli Ordini degli Architetti,  
Pianificatori, Paesaggisti e Conservatori  
Alle Federazioni e Consulte Regionali  
Ai Delegati Regionali  
e p.c.  
Al Presidente C.N.A.P.P.C.  
Giuseppe Cappochin  
Al Coordinatore del Dipartimento Interni  
Franco Frison  
Ai Consiglieri Nazionali

LORO SEDI

Roma, 24 aprile 2020

**OGGETTO: Invito per l'incontro preparatorio della Conferenza, con gli Ordini provinciali, per l'illustrazione della bozza dell'Ordinamento della professione di Architetto.**

Con la presente vengono invitati tutti gli Ordini Provinciali alla riunione illustrativa della bozza dell' Ordinamento della professione di Architetto per il giorno

**venerdì 8 maggio 2020 alle ore 10.00  
In collegamento streaming sulla piattaforma GoToMeeting**

con il seguente programma:

- 10:00 *Introduzione da parte dell'Ufficio di Presidenza – Arturo Giusti  
Relazione di indirizzo Consigliere Nazionale - Massimo Crusi  
Inquadramento e procedure - Prof. Avv. Giuseppe Colavitti*
- 10:30 *Letture e commento del testo da parte del Gruppo Operativo.  
Inquadramento giuridico*
- 13:30 *Pausa pranzo*
- 14:30 *Letture e commento del testo da parte del Gruppo Operativo.  
Inquadramento giuridico*
- 18:00 *Chiusura lavori*

La bozza presentata è stata elaborata dal Gruppo Operativo Ordinamento CNAPPC, coordinato dal Cons. Massimo Crusi, referente U. di P. Arturo Giusti e composto dagli architetti Amaro Alessandro, Bottazzi Marzio, Braghiroli Barbara, Frallonardo Grazio Vitantonio, Pace Walter Emilio e Scrima Luigi. Il Gruppo è stato assistito sotto il profilo tecnico giuridico dal Prof. Giuseppe Colavitti ed il testo è stato condiviso ed approvato dal Prof. Giovanni Maria Flick.



Cordialmente

L'Ufficio di Presidenza

Arturo Giusti

Enrica Lavezzari

Paolo Lo Iacono



## **Incontro Preparatorio della Conferenza per l'illustrazione della bozza dell'Ordinamento professionale**

**Venerdì 8 maggio 2020 10:00 - 18:00**

Link per il collegamento: <https://global.gotomeeting.com/join/275798357>

### **IMPORTANTE:**

Il software è autoinstallante. Qualora, per limitazioni derivanti dal software antivirus o antimalware, non dovesse partire in automatico l'installazione, procedere -come proposto- con il download del software e lanciare manualmente l'applicazione.

**L'accesso dovrà essere effettuato inserendo: Nome, Cognome e Ordine di appartenenza.**

Una volta effettuato l'accesso all'aula virtuale, il partecipante in alcuni casi avrà di default l'audio attivato, il quale dovrà essere spento manualmente per evitare interferenze con l'aula (icona microfono **(1)** nel pannello di controllo del GoToMeeting).

**L'intervento è regolamentato da un moderatore a cui si dovrà chiedere - attraverso la chat di sistema - di poter intervenire. Nel momento in cui si è chiamati a farlo, si dovrà riaprire l'audio e la webcam cliccando sull'icona microfono e webcam che torneranno ad essere verde.**

Effettuato l'accesso all'aula, nel caso di problemi con l'audio, si consiglia di uscire per effettuare di nuovo l'accesso.

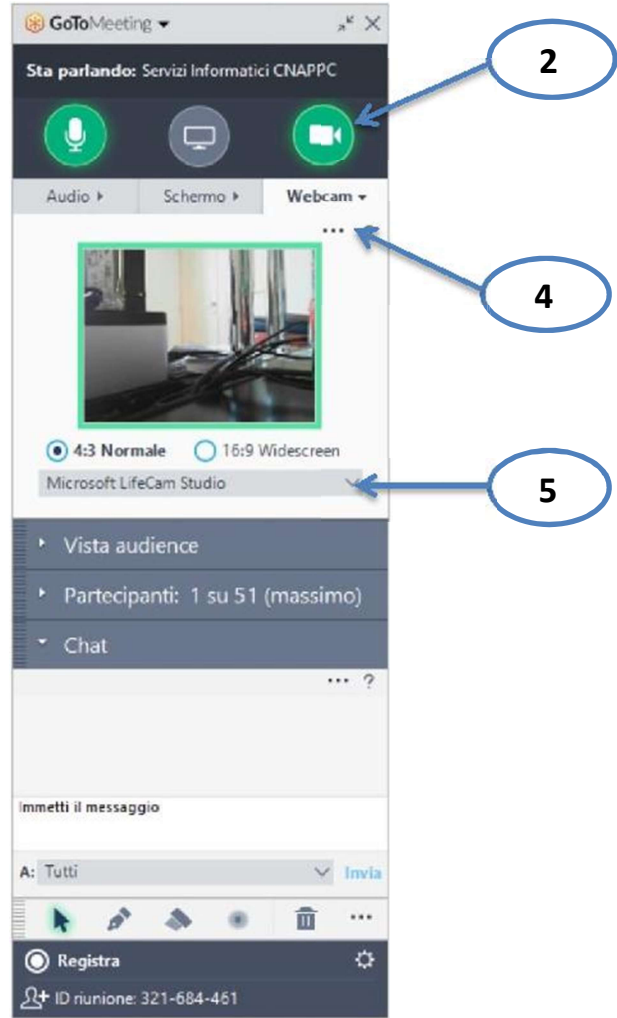
**Per la buona riuscita dell'evento e per evitare il blackout delle webcam, invitiamo i partecipanti a non accendere le webcam nel momento in cui ci si connette e di accenderle solo se chiamati ad intervenire.**

Per attivare **microfono (1)** e **webcam (2)** cliccare sulle relative icone tonde posizionate in alto nel pannello di gestione del gotomeeting, che diventeranno verdi. Cliccare di nuovo per escluderle. Dai relativi menù a tendina si selezionano il **microfono (3)**, gli **speaker (4)** e la **webcam (5)**.

Se la propria immagine o quella dei partecipanti non viene riprodotta, cliccare sui **tre puntini (6)** posti sotto l'icona della webcam e selezionare "Condividi webcam personale". Per vedere le altre webcam selezionare "Mostra tutte le webcam".

**E' obbligatorio**, per evitare effetti di eco e suoni di innesco (larsen) che renderebbero impossibile lo svolgimento della videoconferenza, utilizzare cuffie e microfono al posto di altoparlanti esterni.

Come già detto, perché la qualità dell'audio sia massima per tutti i partecipanti, è importante tenere, durante la conferenza, il microfono chiuso per attivarlo solo al momento dell'intervento. Il microfono e la telecamera si abilitano e disabilitano nella schermata del client di gotomeeting, cliccando sull'icona che li rappresenta **(1)** e **(2)**.



Link per accedere alle domande frequenti sul funzionamento del gotomeeting:

<http://www.gotomeeting.it/meeting/online-meeting-support>

È la prima volta che usi GoToMeeting? Facciamo un rapido controllo del sistema:

<https://link.gotomeeting.com/system-check>