

Consiglio Nazionale degli Architetti, Pianificatori, Paesaggisti e Conservatori

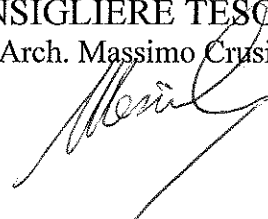
CONTO CONSUNTIVO PER L'ESERCIZIO 2016

(approvato nella seduta di Consiglio del 28/6/2017)

- Rendiconto Finanziario-competenza e residui
- Stato Patrimoniale
- Conto Economico
- Situazione Amministrativa
- Relazione del Tesoriere
- Relazione dei Revisori dei Conti

IL CONSIGLIERE TESORIERE

(Arch. Massimo Crusi)



RENDICONTO FINANZIARIO
(gestione competenza)

A handwritten signature in black ink, located in the bottom right corner of the page. The signature is stylized and appears to consist of several overlapping loops and lines.

CONTO DEL BILANCIO - RENDICONTO FINANZIARIO GESTIONALE - ENTRATE

CODICE	DESCRIZIONE	GESTIONE DI COMPETENZA						
		PREVISIONI			SOMME ACCERTATE			
		Iniziali	Variazioni	Definitive	Accertato	Incassato	Da Incassare	Scostamento
1	ENTRATE CORRENTI							
1.10	QUOTE DA ISCRITTI							
1.10.10	Quote da Iscritti				5.077.305,00	2.859.882,94	2.217.422,06	
	TOTALE QUOTE DA ISCRITTI	5.100.000,00		5.100.000,00	5.077.305,00	2.859.882,94	2.217.422,06	-22.695,00
	TOTALE QUOTE DA ISCRITTI	5.100.000,00		5.100.000,00	5.077.305,00	2.859.882,94	2.217.422,06	
1.20	DIRITTI DI SEGRETERIA PER LA FORMAZIONE							
1.20.10	Diritti di segreteria per la formazione				181.250,00	181.250,00		
	TOTALE DIRITTI DI SEGRETERIA PER LA FORMAZIONE	80.000,00	40.000,00	120.000,00	181.250,00	181.250,00		61.250,00
	TOTALE DIRITTI DI SEGRETERIA PER LA FORMAZIONE	80.000,00	40.000,00	120.000,00	181.250,00	181.250,00		
1.40	PROVENTI FINANZIARI							
1.40.10	Interessi attivi bancari				5.674,05	4.446,18	1.227,87	
	TOTALE INTERESSI ATTIVI BANCARI	10.000,00	-4.000,00	6.000,00	5.674,05	4.446,18	1.227,87	-325,95
	TOTALE PROVENTI FINANZIARI	10.000,00	-4.000,00	6.000,00	5.674,05	4.446,18	1.227,87	
1.50	ENTRATE VARIE CORRETTIVE E COMPENSATIVE DI USCITE CORRENTI							
1.50.10	Abbuoni proventi vari e rimborsi da terzi				6.177,99	6.177,99		
1.50.10.10	Rimborsi buoni pasto				3.135,00	3.135,00		
	TOTALE ABBUONI PROVENTI VARI E RIMBORSI DA TERZI	10.000,00		10.000,00	9.312,99	9.312,99		-687,01
1.50.20	Contributi per iniziative culturali				100.000,00	100.000,00		
	TOTALE CONTRIBUTI PER INIZIATIVE CULTURALI	10.000,00	100.000,00	110.000,00	100.000,00	100.000,00		-10.000,00
1.50.25.10	Fondi Europei							
1.50.25.20	Quote partecipanti ai corsi		4.500,00	4.500,00	4.500,00	4.500,00		
	TOTALE ENTRATE PROF-TAC/ORIZON 2020		4.500,00	4.500,00	4.500,00	4.500,00		
1.50.30	Entrate piano di riparto Icar Srl							
	TOTALE ENTRATE PIANO DI RIPARTO ICAR SRL							
	TOTALE ENTRATE VARIE CORRETTIVE E COMPENSATIVE DI USCITE CORRENTI	20.000,00	104.500,00	124.500,00	113.812,99	113.812,99		
	TOTALE ENTRATE CORRENTI	5.210.000,00	140.500,00	5.350.500,00	5.378.042,04	3.159.392,11	2.218.649,93	27.542,04
2	ENTRATE IN C/CAPITALE							
2.10	CESSIONE E ALIENAZIONE DI BENI STRUMENTALI							
2.10.10	Cessione e alienazione di beni strumentali				4.400,00	4.400,00		
	TOTALE CESSIONE E ALIENAZIONE DI BENI STRUMENTALI	10.000,00		10.000,00	4.400,00	4.400,00		-5.600,00

CONTO DEL BILANCIO - RENDICONTO FINANZIARIO GESTIONALE - ENTRATE

CODICE	DESCRIZIONE	GESTIONE DI COMPETENZA						
		PREVISIONI			SOMME ACCERTATE			Scostamento
		Iniziali	Variazioni	Definitive	Accertato	Incassato	Da incassare	
	TOTALE CESSIONE E ALIENAZIONE DI BENI STRUMENTALI	10.000,00		10.000,00	4.400,00	4.400,00		
	TOTALE ENTRATE IN C/CAPITALE	10.000,00		10.000,00	4.400,00	4.400,00	-5.600,00	
3	ENTRATE IN PARTITA DI GIRO							
3.10	PARTITE DI GIRO							
3.10.10	Depositi cauzionali				2.900,00		2.900,00	
	TOTALE DEPOSITI CAUZIONALI		2.900,00	2.900,00	2.900,00		2.900,00	
3.10.20	Rimborsi di crediti vari e anticipazioni di terzi				25.941,48	25.508,19	433,29	
	TOTALE RIMBORSI DI CREDITI VARI E ANTICIPAZIONI DI TERZI	20.000,00		20.000,00	25.941,48	25.508,19	433,29	
3.10.30	Ritenute lavoratori dipendenti/collaboratori				149.969,15	149.969,15		
		130.000,00		130.000,00	149.969,15	149.969,15	19.969,15	
3.10.40	Ritenute lavoratori autonomi				328.206,96	328.206,96		
	TOTALE RITENUTE LAVORATORI AUTONOMI	365.000,00		365.000,00	328.206,96	328.206,96	-36.793,04	
3.10.50	Contributi previdenziali a carico dipendenti				47.480,67	47.480,67		
	TOTALE CONTRIBUTI PREVIDENZIALI A CARICO DIPENDENTI	45.000,00		45.000,00	47.480,67	47.480,67	2.480,67	
3.10.60	Contributi previdenziali e assicurativi a carico collaboratori				5.515,96	5.515,96		
	TOTALE CONTRIBUTI PREVIDENZIALI E ASSICURATIVI A CARICO COLLABORATORI	2.000,00	1.200,00	3.200,00	5.515,96	5.515,96	2.315,96	
	TOTALE PARTITE DI GIRO	562.000,00	4.100,00	566.100,00	560.014,22	556.680,93	3.333,29	
	TOTALE ENTRATE IN PARTITA DI GIRO	562.000,00	4.100,00	566.100,00	560.014,22	556.680,93	-6.085,78	
	TOTALE ENTRATE	5.782.000,00	144.600,00	5.926.600,00	5.942.456,26	3.720.473,04	2.221.983,22	
	TOTALE GENERALE	5.782.000,00		5.926.600,00	5.942.456,26			

CONTO DEL BILANCIO - RENDICONTO FINANZIARIO GESTIONALE - USCITE

CODICE	DESCRIZIONE	GESTIONE DI COMPETENZA						
		PREVISIONI			SOMME IMPEGNATE			Scostamento
		Iniziali	Variazioni	Definitive	Impegnato	Pagato	Da Pagare	
1	USCITE CORRENTI							
1.10	FUNZIONAMENTO UFFICI							
1.10.10	Fitti passivi				207.528,00	207.528,00		
	TOTALE FITTI PASSIVI	210.000,00		210.000,00	207.528,00	207.528,00		-2.472,00
1.10.20	Spese condominiali				15.781,00	15.343,00	438,00	
	TOTALE SPESE CONDOMINIALI	16.000,00		16.000,00	15.781,00	15.343,00	438,00	-219,00
1.10.30	Spese pulizia				25.116,20	22.393,80	2.722,40	
	TOTALE SPESE PULIZIA	25.000,00	1.000,00	26.000,00	25.116,20	22.393,80	2.722,40	-883,80
1.10.40	Spese gas e energia elettrica				16.331,54	16.331,54		
	TOTALE SPESE GAS E ENERGIA ELETTRICA	20.000,00		20.000,00	16.331,54	16.331,54		-3.668,46
1.10.50	Spese telefoniche							
1.10.50.10	Spese telefoniche sedi				11.304,39	9.608,49	1.695,90	
1.10.50.20	Spese telefoniche cellulari				29.198,31	24.521,04	4.677,27	
	TOTALE SPESE TELEFONICHE	45.000,00		45.000,00	40.502,70	34.129,53	6.373,17	-4.497,30
1.10.60	Spese manutenz. e assistenza macchinari, impianti e attrezzature				10.871,73	8.431,73	2.440,00	
	TOTALE SPESE MANUTENZ. E ASSISTENZA MACCHINARI, IMPIANTI E ATTREZZATURE	5.000,00	6.000,00	11.000,00	10.871,73	8.431,73	2.440,00	-128,27
1.10.70	Manutenzione immobili				475,80	475,80		
	TOTALE MANUTENZIONE IMMOBILI	15.000,00	-10.000,00	5.000,00	475,80	475,80		-4.524,20
	TOTALE FUNZIONAMENTO UFFICI	336.000,00	-3.000,00	333.000,00	316.606,97	304.633,40	11.973,57	
1.15	ACQUISTO DI BENI E SERVIZI							
1.15.10	Spese trasporto corrieri e recapiti				4.154,44	4.154,44		
	TOTALE SPESE TRASPORTO CORRIERI E RECAPITI	6.000,00		6.000,00	4.154,44	4.154,44		-1.845,56
1.15.15	Cancelleria e materiale di consumo				16.626,28	12.608,82	4.017,46	
	TOTALE CANCELLERIA E MATERIALE DI CONSUMO	20.000,00		20.000,00	16.626,28	12.608,82	4.017,46	-3.373,72
1.15.20	Spese di copisteria e riproduzione				232,20	232,20		
	TOTALE SPESE DI COPISTERIA E RIPRODUZIONE	5.000,00		5.000,00	232,20	232,20		-4.767,80
1.15.25	Abbonamenti riviste e acquisto libri				4.447,26	4.447,26		
	TOTALE ABBONAMENTI RIVISTE E ACQUISTO LIBRI	5.000,00		5.000,00	4.447,26	4.447,26		-552,74
1.15.30	Spese postali, bancarie e bolli				1.652,63	1.609,47	43,16	
	TOTALE SPESE POSTALI, BANCARIE E BOLLI	2.500,00		2.500,00	1.652,63	1.609,47	43,16	-847,37
1.15.35	Noleggi macchinari e attrezzature varie				21.650,75	17.558,62	4.092,13	

CONTO DEL BILANCIO - RENDICONTO FINANZIARIO GESTIONALE - USCITE

CODICE	DESCRIZIONE	GESTIONE DI COMPETENZA						
		PREVISIONI			SOMME IMPEGNATE			
		Iniziali	Variazioni	Definitive	Impegnato	Pagato	Da Pagare	Scostamento
	TOTALE NOLEGGI MACCHINARI E ATTREZZATURE VARIE	22.000,00		22.000,00	21.650,75	17.558,62	4.092,13	-349,25
1.15.40	Traduzioni				104,19	104,19		
	TOTALE TRADUZIONI	5.000,00	-3.000,00	2.000,00	104,19	104,19		-1.895,81
1.15.45	Assicurazioni				12.143,22	12.143,22		
	TOTALE ASSICURAZIONI	13.000,00		13.000,00	12.143,22	12.143,22		-856,78
1.15.50	Spese di comunicazione e pubblicità							
	TOTALE SPESE DI COMUNICAZIONE E PUBBLICITÀ	3.000,00		3.000,00				-3.000,00
1.15.55	Spese di rappresentanza				566,71	566,71		
	TOTALE SPESE DI RAPPRESENTANZA	3.000,00		3.000,00	566,71	566,71		-2.433,29
1.15.60	Servizi interinali				55.587,63	50.513,41	5.074,22	
	TOTALE SERVIZI INTERINALI	60.000,00		60.000,00	55.587,63	50.513,41	5.074,22	-4.412,37
1.15.65	Spese e servizi vari				24.916,03	20.116,99	4.799,04	
	TOTALE SPESE E SERVIZI VARI	25.000,00		25.000,00	24.916,03	20.116,99	4.799,04	-83,97
1.15.70	Consulenze per adempimenti							
1.15.70.10	Contabili e del lavoro				68.071,12	50.752,00	17.319,12	
1.15.70.20	Medico del lavoro				1.240,00	1.240,00		
1.15.70.30	RSPP				23.697,47	23.697,47		
1.15.70.40	Consulenze diverse				24.093,01	17.261,01	6.832,00	
	TOTALE CONSULENZE PER ADEMPIMENTI	150.000,00	-25.000,00	125.000,00	117.101,60	92.950,48	24.151,12	-7.898,40
1.15.75	Revisori dei conti				25.089,38	13.589,38	11.500,00	
	TOTALE REVISORI DEI CONTI	30.000,00	-4.000,00	26.000,00	25.089,38	13.589,38	11.500,00	-910,62
1.15.80	Albo Unico Nazionale				50.044,40	47.702,00	2.342,40	
	TOTALE ALBO UNICO NAZIONALE	60.000,00	-9.955,60	50.044,40	50.044,40	47.702,00	2.342,40	
	TOTALE ACQUISTO DI BENI E SERVIZI	409.500,00	-41.955,60	367.544,40	334.316,72	278.297,19	56.019,53	
1.20	ONERI PER IL PERSONALE							
1.20.10	Retribuzioni				275.763,70	275.763,70		
	TOTALE RETRIBUZIONI	280.000,00		280.000,00	275.763,70	275.763,70		-4.236,30
1.20.20	Fondo trattamento accessorio							
1.20.20.10	Fondo				125.310,91	7.524,70	117.786,21	
1.20.20.20	Art. 17 CCNL				2.582,32	2.582,32		
1.20.20.30	Sviluppo economico				14.043,36	14.043,36		
1.20.20.40	Indennita' di Ente				20.071,81	20.071,81		
1.20.20.50	Assegno di garanzia - TEP				41.235,96	41.235,96		

CONTO DEL BILANCIO - RENDICONTO FINANZIARIO GESTIONALE - USCITE

CODICE	DESCRIZIONE	GESTIONE DI COMPETENZA						
		PREVISIONI			SOMME IMPEGNATE			Scostamento
		Iniziali	Variazioni	Definitive	Impegnato	Pagato	Da Pagare	
1.20.20.60	Retribuzione di posizione e di risultato				45.000,00	45.000,00		
	TOTALE FONDO TRATTAMENTO ACCESSORIO	251.000,00		251.000,00	248.244,36	130.458,15	117.786,21	-2.755,64
1.20.30	Oneri previdenziali e assistenziali							
1.20.30.10	INPS				49.735,67	36.785,73	12.949,94	
1.20.30.20	ENPDEP				477,04	367,18	109,86	
1.20.30.30	INPDAP				80.635,08	63.560,00	17.075,08	
1.20.30.40	INAIL				5.218,84	5.210,22	8,62	
	TOTALE ONERI PREVIDENZIALI E ASSISTENZIALI	130.000,00	6.100,00	136.100,00	136.066,63	105.923,13	30.143,50	-33,37
1.20.40	Altri oneri del personale				104,15	75,08	29,07	
1.20.40.10	Acquisto buoni pasto				22.919,68	22.919,68		
1.20.40.20	Spese di missione				11,88	11,88		
	TOTALE ALTRI ONERI DEL PERSONALE	23.500,00		23.500,00	23.035,71	23.006,64	29,07	-464,29
1.20.50	Benefici assistenziali				4.405,92	4.405,92		
	TOTALE BENEFICI ASSISTENZIALI	5.260,00		5.260,00	4.405,92	4.405,92		-854,08
	TOTALE ONERI PER IL PERSONALE	689.760,00	6.100,00	695.860,00	687.516,32	539.557,54	147.958,78	
1.30	SPESE PER GLI ORGANI DELL'ENTE							
1.30.10	Indennità l'attività del Consiglio				733.037,58	655.923,71	77.113,87	
	TOTALE INDENNITÀ L'ATTIVITÀ DEL CONSIGLIO	740.000,00		740.000,00	733.037,58	655.923,71	77.113,87	-6.962,42
1.30.20	Rimborsi e spese di missione				443.475,88	392.235,76	51.240,12	
	TOTALE RIMBORSI E SPESE DI MISSIONE	400.000,00	115.000,00	515.000,00	443.475,88	392.235,76	51.240,12	-71.524,12
1.30.50	Spese generali per sedute ordinarie e attività di Consiglio							
1.30.50.10	Alberghiere				120.214,65	110.507,18	9.707,47	
1.30.50.20	Ristoranti				52.483,66	49.018,93	3.464,73	
1.30.50.30	Viaggi				144.907,84	134.590,31	10.317,53	
1.30.50.40	Varie				52.252,40	46.053,52	6.198,88	
	TOTALE SPESE GENERALI PER SEDUTE ORDINARIE E ATTIVITÀ DI CONSIGLIO	400.000,00		400.000,00	369.858,55	340.169,94	29.688,61	-30.141,45
	TOTALE SPESE PER GLI ORGANI DELL'ENTE	1.540.000,00	115.000,00	1.655.000,00	1.546.372,01	1.388.329,41	158.042,60	
1.40	SERVIZI ALLA CATEGORIA							
1.40.10	Consulenze e collaborazioni							
1.40.10.10	Consulenze legali				114.415,87	96.033,49	18.382,38	
1.40.10.20	Consulenze giornalistiche-editoriali				160.928,56	147.389,97	13.538,59	
1.40.10.30	Consulenza per attività internazionale e premi di architettura				16.026,60	16.026,60		
1.40.10.40	Organizzazione eventi				19.439,10	17.515,43	1.923,67	

CONTO DEL BILANCIO - RENDICONTO FINANZIARIO GESTIONALE - USCITE

CODICE	DESCRIZIONE	GESTIONE DI COMPETENZA						
		PREVISIONI			SOMME IMPEGNATE			
		Iniziali	Variazioni	Definitive	Impegnato	Pagato	Da Pagare	Scostamento
1.40.10.50	Consulenza informatica-web master-albo unico				46.082,57	28.695,52	17.387,05	
1.40.10.60	Pubbliche relazioni con l'estero				26.557,86	24.064,76	2.493,10	
1.40.10.70	Consulenza lavori pubblici e concorsi				47.712,81	43.503,71	4.209,10	
1.40.10.80	Consulenza centro studi				15.779,22	15.779,22		
1.40.10.90	Consulenza studi di settore				9.516,00	9.516,00		
1.40.10.10	Consulenza Immatéria				11.834,46	11.834,46		
1.40.10.10	Consulenza RIUSO				15.225,60	15.225,60		
1.40.10.11	Consulenze specialistiche							
1.40.10.12	Collaborazioni occasionali				6.322,26	5.408,40	913,86	
	TOTALE CONSULENZE E COLLABORAZIONI	550.000,00	-55.000,00	495.000,00	489.840,91	430.993,16	58.847,75	-5.159,09
1.40.20	Gestione Archiworld				96.696,98	77.685,37	19.011,61	
	TOTALE GESTIONE ARCHIWORLD	100.000,00		100.000,00	96.696,98	77.685,37	19.011,61	-3.303,02
1.40.30	Conferenze Nazionali Ordini							
1.40.30.10	Conferenze Nazionali		60.000,00	60.000,00	113.788,65	101.394,68	12.393,97	
1.40.30.20	Ufficio di Presidenza e Delegazione Consultiva		30.000,00	30.000,00	124.528,97	99.665,04	24.863,93	
	TOTALE CONFERENZE NAZIONALI ORDINI	150.000,00	90.000,00	240.000,00	238.317,62	201.059,72	37.257,90	-1.682,38
1.40.40	Manifestazioni varie e promozioni				35,77	35,77		
1.40.40.10	Premio Archiprix				12,08	12,08		
1.40.40.20	Premio Sirlca-Giovane talento e giovane architetto							
1.40.40.50	Seminario Camerino				12.000,00	12.000,00		
1.40.40.60	Festa dell'architetto				44.773,66	25.577,87	19.195,79	
1.40.40.70	Manifestazioni diverse/partecipazioni/varie				29.561,21	22.045,53	7.515,68	
1.40.40.80	Incontri per attività specifiche				24.592,97	4.729,95	19.863,02	
1.40.40.90	Promozione concorsi/MI Bact				118.454,47	17.794,77	100.659,70	
	TOTALE MANIFESTAZIONI VARIE E PROMOZIONI	200.000,00	50.000,00	250.000,00	229.430,16	82.195,97	147.234,19	-20.569,84
1.40.50	Spese per commissioni e Gruppi Operativi							
1.40.50.30	Gruppo di lavoro "Eurospartello"							
1.40.50.60	Gruppo di lavoro "Lavori Pubblici"				825,00	825,00		
1.40.50.10	Gruppo di lavoro "Tariffe"							
1.40.50.12	Gruppi lavoro vari				8.862,58	6.192,27	2.670,31	
	TOTALE SPESE PER COMMISSIONI E GRUPPI OPERATIVI	30.000,00	-20.000,00	10.000,00	9.687,58	7.017,27	2.670,31	-312,42
1.40.60	Altri servizi a sostegno degli ordini							
1.40.60.10	Contributi per manifestazioni/varie				7.000,00	7.000,00		
1.40.60.20	Pec Cns Firma Digitale e altri				4.653,45	1.725,45	2.928,00	

CONTO DEL BILANCIO - RENDICONTO FINANZIARIO GESTIONALE - USCITE

CODICE	DESCRIZIONE	GESTIONE DI COMPETENZA						Scostamento
		PREVISIONI			SOMME IMPEGNATE			
		Iniziali	Variazioni	Definitive	Impegnato	Pagato	Da Pagare	
1.40.60.30	Sostegno spese legali				9.248,51		9.248,51	
1.40.60.40	Sostegno evento sismico				9.888,66	2.581,37	7.307,29	
	TOTALE ALTRI SERVIZI A SOSTEGNO DEGLI ORDINI	100.000,00	-40.000,00	60.000,00	30.790,62	11.306,82	19.483,80	-29.209,38
1.40.70	Attività di promozione della professione							
1.40.70.10	Cresme ricerche				109.800,00	91.500,00	18.300,00	
1.40.70.15	Altre attività di ricerca				9.150,00		9.150,00	
1.40.70.20	Seminari a sostegno della professione				3.686,60	1.210,00	2.476,60	
	TOTALE ATTIVITÀ DI PROMOZIONE DELLA PROFESSIONE	140.000,00	-15.000,00	125.000,00	122.636,60	92.710,00	29.926,60	-2.363,40
1.40.80	Rivista				106.076,94	96.356,14	9.720,80	
	TOTALE RIVISTA	110.000,00		110.000,00	106.076,94	96.356,14	9.720,80	-3.923,06
1.40.90	Formazione				6.240,00	6.240,00		
1.40.90.10	Infrastruttura informatica/varie				123.469,54	109.439,54	14.030,00	
1.40.90.20	Commissione istruttoria				2.815,46	2.815,46		
1.40.90.30	Consulenze formazione				89.470,76	81.867,94	7.602,82	
	TOTALE FORMAZIONE	250.000,00		250.000,00	221.995,76	200.362,94	21.632,82	-28.004,24
	TOTALE SERVIZI ALLA CATEGORIA	1.630.000,00	10.000,00	1.640.000,00	1.545.473,17	1.199.687,39	345.785,78	
1.50	ATTIVITA' E PARTECIPAZIONI ORGANISMI NAZIONALI E INTERNAZIONALI							
1.50.10	Partecipazione Rete Professioni Tecniche				38.919,03	38.919,03		
	TOTALE PARTECIPAZIONE RETE PROFESSIONI TECNICHE	40.000,00		40.000,00	38.919,03	38.919,03		-1.080,97
1.50.20	Partecipazione altri organismi nazionali				15.814,28	5.814,28	10.000,00	
	TOTALE PARTECIPAZIONE ALTRI ORGANISMI NAZIONALI	18.000,00		18.000,00	15.814,28	5.814,28	10.000,00	-2.185,72
1.50.30	UIA							
1.50.30.20	Partecipazione UIA				20.378,96	20.378,96		
	TOTALE UIA	50.000,00	-20.000,00	30.000,00	20.378,96	20.378,96		-9.621,04
1.50.40	CAE				12,20	12,20		
1.50.40.10	Quota CAE				69.586,00	69.586,00		
1.50.40.20	Partecipazione CAE				49.304,82	45.787,19	3.517,63	
	TOTALE CAE	130.000,00		130.000,00	118.903,02	115.385,39	3.517,63	-11.096,98
1.50.50	Umar e altri organismi internazionali				2.973,79	2.973,79		
	TOTALE UMAR E ALTRI ORGANISMI INTERNAZIONALI	15.000,00	-5.000,00	10.000,00	2.973,79	2.973,79		-7.026,21
1.50.60	Attività di promozione internazionalizzazione				7.442,19	7.442,19		
	TOTALE ATTIVITÀ DI PROMOZIONE INTERNAZIONALIZZAZIONE	55.000,00	-30.000,00	25.000,00	7.442,19	7.442,19		-17.557,81

CONTO DEL BILANCIO - RENDICONTO FINANZIARIO GESTIONALE - USCITE

CODICE	DESCRIZIONE	GESTIONE DI COMPETENZA						
		PREVISIONI			SOMME IMPEGNATE			Scostamento
		Iniziali	Variations	Definitive	Impegnato	Pagato	Da Pagare	
1.50.65	Spese Prof-Trac/Orizon 2020				24.492,40	16.112,00	8.380,40	
	TOTALE SPESE PROF-TRAC/ORIZON 2020		30.000,00	30.000,00	24.492,40	16.112,00	8.380,40	-5.507,60
	TOTALE ATTIVITA' E PARTECIPAZIONI ORGANISMI NAZIONALI E INTERNAZIONALI	308.000,00	-25.000,00	283.000,00	228.923,67	207.025,64	21.898,03	
1.80	IMPOSTE E TASSE VARIE							
1.80.10	Ires				813,00	813,00		
	TOTALE IRES	1.000,00		1.000,00	813,00	813,00		-187,00
1.80.20	Tassa rifiuti				8.202,17	8.202,17		
	TOTALE TASSA RIFIUTI	8.700,00		8.700,00	8.202,17	8.202,17		-497,83
1.80.30	Irap				50.196,14	38.817,04	11.379,10	
	TOTALE IRAP	55.000,00	3.500,00	58.500,00	50.196,14	38.817,04	11.379,10	-8.303,86
1.80.40	Imposta sugli immobili				7.477,00	7.456,00	21,00	
	TOTALE IMPOSTA SUGLI IMMOBILI	7.500,00		7.500,00	7.477,00	7.456,00	21,00	-23,00
1.80.50	Altre imposte e tasse varie				2.651,76	1.973,76	678,00	
	TOTALE ALTRE IMPOSTE E TASSE VARIE	5.000,00		5.000,00	2.651,76	1.973,76	678,00	-2.348,24
	TOTALE IMPOSTE E TASSE VARIE	77.200,00	3.500,00	80.700,00	69.340,07	57.261,97	12.078,10	
1.90	SPESE VARIE E RETTIFICHE DI ENTRATE CORRENTI							
1.90.10	Spese varie e rettifiche di entrate correnti							
	TOTALE SPESE VARIE E RETTIFICHE DI ENTRATE CORRENTI	10.000,00		10.000,00				-10.000,00
1.90.20	Interessi passivi vari							
	TOTALE INTERESSI PASSIVI VARI	2.000,00		2.000,00				-2.000,00
1.90.40	Uscite piano riparto Icar srl							
	TOTALE USCITE PIANO RIPARTO ICAR SRL							
	TOTALE SPESE VARIE E RETTIFICHE DI ENTRATE CORRENTI	12.000,00		12.000,00				
	TOTALE USCITE CORRENTI	5.002.460,00	64.644,40	5.067.104,40	4.728.548,93	3.974.792,54	753.756,39	-338.555,47
2	USCITE IN C/CAPITALE							
2.10	ACQUISTO DI BENI STRUMENTALI							
2.10.10	Acquisto mobili, attrezzature, beni strumentali							
2.10.10.10	Macchine elettroniche ufficio				38.021,55	36.098,08	1.923,47	
2.10.10.30	Mobili e arredi				307,31	307,31		
2.10.10.60	Beni < 516,46				94,56	94,56		
		50.000,00		50.000,00	38.423,42	36.499,95	1.923,47	-11.576,58

CONTO DEL BILANCIO - RENDICONTO FINANZIARIO GESTIONALE - USCITE

CODICE	DESCRIZIONE	GESTIONE DI COMPETENZA						
		PREVISIONI			SOMME IMPEGNATE			Scostamento
		Iniziali	Variazioni	Definitive	Impegnato	Pagato	Da Pagare	
	TOTALE ACQUISTO DI BENI STRUMENTALI	50.000,00		50.000,00	38.423,42	36.499,95	1.923,47	
2.30	PAGAMENTO IMPOSTE E FONDI ACCANTONATI							
2.30.10	Fondo Imposte e tasse							
	TOTALE FONDO IMPOSTE E TASSE	1.000,00		1.000,00				-1.000,00
	TOTALE PAGAMENTO IMPOSTE E FONDI ACCANTONATI	1.000,00		1.000,00				
	TOTALE USCITE IN C/CAPITALE	51.000,00		51.000,00	38.423,42	36.499,95	1.923,47	-12.576,58
3	USCITE IN PARTITA DI GIRO							
3.10	PARTITE DI GIRO							
3.10.10	Depositi cauzionali				2.900,00	2.900,00		
	TOTALE DEPOSITI CAUZIONALI		2.900,00	2.900,00	2.900,00	2.900,00		
3.10.20	Concessione di crediti vari e anticipazioni				25.941,48	14.103,41	11.838,07	
	TOTALE CONCESSIONE DI CREDITI VARI E ANTICIPAZIONI	20.000,00		20.000,00	25.941,48	14.103,41	11.838,07	5.941,48
3.10.30	Ritenute lavoratori dipendenti/collaboratori				149.969,15	115.200,97	34.768,18	
		130.000,00		130.000,00	149.969,15	115.200,97	34.768,18	19.969,15
3.10.40	Ritenute lavoratori autonomi				328.206,96	290.601,99	37.604,97	
	TOTALE RITENUTE LAVORATORI AUTONOMI	365.000,00		365.000,00	328.206,96	290.601,99	37.604,97	-36.793,04
3.10.50	Contributi previdenziali a carico dipendenti							
3.10.50.10	Ritenute inps				16.008,33	11.744,27	4.264,06	
3.10.50.20	Ritenute enpdep				138,49	106,58	31,91	
3.10.50.30	Ritenute inpdap				31.333,85	24.684,29	6.649,56	
	TOTALE CONTRIBUTI PREVIDENZIALI A CARICO DIPENDENTI	45.000,00		45.000,00	47.480,67	36.535,14	10.945,53	2.480,67
3.10.60	Contributi previdenziali e assicurativi a carico collaboratori				5.515,96	4.164,16	1.351,80	
	TOTALE CONTRIBUTI PREVIDENZIALI E ASSICURATIVI A CARICO COLLABORATORI	2.000,00	1.200,00	3.200,00	5.515,96	4.164,16	1.351,80	2.315,96
	TOTALE PARTITE DI GIRO	562.000,00	4.100,00	566.100,00	560.014,22	463.505,67	96.508,55	
	TOTALE USCITE IN PARTITA DI GIRO	562.000,00	4.100,00	566.100,00	560.014,22	463.505,67	96.508,55	-6.085,78
	TOTALE USCITE	5.615.460,00	68.744,40	5.684.204,40	5.326.986,57	4.474.798,16	852.188,41	
	Avanzo finanziario dell'esercizio	166.540,00		242.395,60	615.469,69			
	TOTALE GENERALE	5.782.000,00		5.926.600,00	5.942.456,26			

RENDICONTO FINANZIARIO
(gestione residui)

A handwritten signature in black ink, consisting of several stylized, overlapping strokes, located in the bottom right corner of the page.

CONTO DEL BILANCIO - RENDICONTO FINANZIARIO GESTIONALE - ENTRATE

CODICE	DESCRIZIONE	GESTIONE DEI RESIDUI				GESTIONE CASSA			
		Iniziali	Variazioni	Riscossi	Da Riscuotere	Residui Finali	Previsioni	Tot. Incassato	Scostamento
1	ENTRATE CORRENTI								
1.10	QUOTE DA ISCRITTI								
1.10.10	Quote da iscritti	4.336.320,94	2.602,00	2.087.391,20	2.251.531,74	4.468.953,80	4.500.000,00	4.947.274,14	447.274,14
	TOTALE QUOTE DA ISCRITTI	4.336.320,94	2.602,00	2.087.391,20	2.251.531,74	4.468.953,80	4.500.000,00	4.947.274,14	447.274,14
	TOTALE QUOTE DA ISCRITTI	4.336.320,94	2.602,00	2.087.391,20	2.251.531,74	4.468.953,80	4.500.000,00	4.947.274,14	447.274,14
1.20	DIRITTI DI SEGRETERIA PER LA FORMAZIONE								
1.20.10	Diritti di segreteria per la formazione						120.000,00	181.250,00	61.250,00
	TOTALE DIRITTI DI SEGRETERIA PER LA FORMAZIONE						120.000,00	181.250,00	61.250,00
	TOTALE DIRITTI DI SEGRETERIA PER LA FORMAZIONE						120.000,00	181.250,00	61.250,00
1.40	PROVENTI FINANZIARI								
1.40.10	Interessi attivi bancari	2.983,10		2.983,10		1.227,87	6.000,00	7.429,28	1.429,28
	TOTALE INTERESSI ATTIVI BANCARI	2.983,10		2.983,10		1.227,87	6.000,00	7.429,28	1.429,28
	TOTALE PROVENTI FINANZIARI	2.983,10		2.983,10		1.227,87	6.000,00	7.429,28	1.429,28
1.50	ENTRATE VARIE CORRETTIVE E COMPENSATIVE DI USCITE CORRENTI								
1.50.10	Abbuoni proventi vari e rimborsi da terzi	1.959,26		1.959,26			10.000,00	8.137,25	-1.862,75
1.50.10.10	Rimborsi buoni pasto							3.135,00	3.135,00
	TOTALE ABBUONI PROVENTI VARI E RIMBORSI DA TERZI	1.959,26		1.959,26			10.000,00	11.272,25	1.272,25
1.50.20	Contributi per iniziative culturali	15.000,00			15.000,00	15.000,00	110.000,00	100.000,00	-10.000,00
	TOTALE CONTRIBUTI PER INIZIATIVE CULTURALI	15.000,00			15.000,00	15.000,00	110.000,00	100.000,00	-10.000,00
1.50.25.10	Fondi Europei	41.251,11		22.476,10	18.775,01	18.775,01		22.476,10	22.476,10
1.50.25.20	Quote partecipanti ai corsi						4.500,00	4.500,00	
	TOTALE ENTRATE PROF-TAC/ORIZON 2020	41.251,11		22.476,10	18.775,01	18.775,01	4.500,00	26.976,10	22.476,10
1.50.30	Entrate piano di riparto Icar Srl	202.934,27			202.934,27	202.934,27	150.000,00		-150.000,00
	TOTALE ENTRATE PIANO DI RIPARTO ICAR SRL	202.934,27			202.934,27	202.934,27	150.000,00		-150.000,00
	TOTALE ENTRATE VARIE CORRETTIVE E COMPENSATIVE DI USCITE CORRENTI	261.144,64		24.435,36	236.709,28	236.709,28	274.500,00	138.248,35	-136.251,65
	TOTALE ENTRATE CORRENTI	4.600.448,68	2.602,00	2.114.809,66	2.488.241,02	4.706.890,95	4.900.500,00	5.274.201,77	373.701,77
2	ENTRATE IN C/CAPITALE								
2.10	CESSIONE E ALIENAZIONE DI BENI STRUMENTALI								

CONTO DEL BILANCIO - RENDICONTO FINANZIARIO GESTIONALE - ENTRATE

CODICE	DESCRIZIONE	GESTIONE DEI RESIDUI				GESTIONE CASSA			
		Iniziali	Variazioni	Riscossi	Da Riscuotere	Residui Finali	Previsioni	Tot. Incassato	Scostamento
2.10.10	Cessione e alienazione di beni strumentali	100,00		100,00			10.000,00	4.500,00	-5.500,00
	TOTALE CESSIONE E ALIENAZIONE DI BENI STRUMENTALI	100,00		100,00			10.000,00	4.500,00	-5.500,00
	TOTALE CESSIONE E ALIENAZIONE DI BENI STRUMENTALI	100,00		100,00			10.000,00	4.500,00	-5.500,00
	TOTALE ENTRATE IN C/CAPITALE	100,00		100,00			10.000,00	4.500,00	-5.500,00
3	ENTRATE IN PARTITA DI GIRO								
3.10	PARTITE DI GIRO								
3.10.10	Depositi cauzionali	10.000,00			10.000,00	12.900,00	2.900,00		-2.900,00
	TOTALE DEPOSITI CAUZIONALI	10.000,00			10.000,00	12.900,00	2.900,00		-2.900,00
3.10.20	Rimborsi di crediti vari e anticipazioni di terzi	8.867,26		251,20	8.616,06	9.049,35	20.000,00	25.759,39	5.759,39
	TOTALE RIMBORSI DI CREDITI VARI E ANTICIPAZIONI DI TERZI	8.867,26		251,20	8.616,06	9.049,35	20.000,00	25.759,39	5.759,39
3.10.30	Ritenute lavoratori dipendenti/collaboratori						130.000,00	149.969,15	19.969,15
							130.000,00	149.969,15	19.969,15
3.10.40	Ritenute lavoratori autonomi						365.000,00	328.206,96	-36.793,04
	TOTALE RITENUTE LAVORATORI AUTONOMI						365.000,00	328.206,96	-36.793,04
3.10.50	Contributi previdenziali a carico dipendenti						45.000,00	47.480,67	2.480,67
	TOTALE CONTRIBUTI PREVIDENZIALI A CARICO DIPENDENTI						45.000,00	47.480,67	2.480,67
3.10.60	Contributi previdenziali e assicurativi a carico collaboratori						3.200,00	5.515,96	2.315,96
	TOTALE CONTRIBUTI PREVIDENZIALI E ASSICURATIVI A CARICO COLLABORATORI						3.200,00	5.515,96	2.315,96
	TOTALE PARTITE DI GIRO	18.867,26		251,20	18.616,06	21.949,35	566.100,00	556.932,13	-9.167,87
	TOTALE ENTRATE IN PARTITA DI GIRO	18.867,26		251,20	18.616,06	21.949,35	566.100,00	556.932,13	-9.167,87
	TOTALE ENTRATE	4.619.415,94	2.602,00	2.115.160,86	2.506.857,08	4.728.840,30	5.476.600,00	5.835.633,90	359.033,90
	Utilizzo dell'avanzo di cassa iniziale						148.560,00		
	TOTALE GENERALE						5.625.160,00	5.835.633,90	

CONTO DEL BILANCIO - RENDICONTO FINANZIARIO GESTIONALE - USCITE

CODICE	DESCRIZIONE	GESTIONE DEI RESIDUI					GESTIONE CASSA		
		iniziali	Variazioni	Pagati	Da Pagare	Residui Finali	Previsioni	Tot. Pagato	Scostamento
1	USCITE CORRENTI								
1.10	FUNZIONAMENTO UFFICI								
1.10.10	Fitti passivi						210.000,00	207.528,00	-2.472,00
	TOTALE FITTI PASSIVI						210.000,00	207.528,00	-2.472,00
1.10.20	Spese condominiali	2.905,90	2.647,63	5.553,53		438,00	16.000,00	20.896,53	4.896,53
	TOTALE SPESE CONDOMINIALI	2.905,90	2.647,63	5.553,53		438,00	16.000,00	20.896,53	4.896,53
1.10.30	Spese pulizia	1.895,58		1.895,58		2.722,40	26.000,00	24.289,38	-1.710,62
	TOTALE SPESE PULIZIA	1.895,58		1.895,58		2.722,40	26.000,00	24.289,38	-1.710,62
1.10.40	Spese gas e energia elettrica	2.132,66		2.132,66			20.000,00	18.464,20	-1.535,80
	TOTALE SPESE GAS E ENERGIA ELETTRICA	2.132,66		2.132,66			20.000,00	18.464,20	-1.535,80
1.10.50	Spese telefoniche						45.000,00		-45.000,00
1.10.50.10	Spese telefoniche sedi					1.695,90		9.608,49	9.608,49
1.10.50.20	Spese telefoniche cellulari					4.677,27		24.521,04	24.521,04
	TOTALE SPESE TELEFONICHE					6.373,17	45.000,00	34.129,53	-10.870,47
1.10.60	Spese manutenz. e assistenza macchinari, impianti e attrezzature					2.440,00	11.000,00	8.431,73	-2.568,27
	TOTALE SPESE MANUTENZ. E ASSISTENZA MACCHINARI, IMPIANTI E ATTREZZATURE					2.440,00	11.000,00	8.431,73	-2.568,27
1.10.70	Manutenzione immobili						5.000,00	475,80	-4.524,20
	TOTALE MANUTENZIONE IMMOBILI						5.000,00	475,80	-4.524,20
	TOTALE FUNZIONAMENTO UFFICI	6.934,14	2.647,63	9.581,77		11.973,57	333.000,00	314.215,17	-18.784,83
1.15	ACQUISTO DI BENI E SERVIZI								
1.15.10	Spese trasporto corrieri e recapiti	98,33		98,33			6.000,00	4.252,77	-1.747,23
	TOTALE SPESE TRASPORTO CORRIERI E RECAPITI	98,33		98,33			6.000,00	4.252,77	-1.747,23
1.15.15	Cancelleria e materiale di consumo	988,75		988,75		4.017,46	20.000,00	13.597,57	-6.402,43
	TOTALE CANCELLERIA E MATERIALE DI CONSUMO	988,75		988,75		4.017,46	20.000,00	13.597,57	-6.402,43
1.15.20	Spese di copisteria e riproduzione						5.000,00	232,20	-4.767,80
	TOTALE SPESE DI COPISTERIA E RIPRODUZIONE						5.000,00	232,20	-4.767,80
1.15.25	Abbonamenti riviste e acquisto libri	2.400,00			2.400,00	2.400,00	5.000,00	4.447,26	-552,74
	TOTALE ABBONAMENTI RIVISTE E ACQUISTO LIBRI	2.400,00			2.400,00	2.400,00	5.000,00	4.447,26	-552,74
1.15.30	Spese postali, bancarie e bolli	13,37		13,37		43,16	2.500,00	1.622,84	-877,16

CONTO DEL BILANCIO - RENDICONTO FINANZIARIO GESTIONALE - USCITE

CODICE	DESCRIZIONE	GESTIONE DEI RESIDUI				GESTIONE CASSA			
		Iniziali	Variazioni	Pagati	Da Pagare	Residui Finali	Previsioni	Tot. Pagato	Scostamento
	TOTALE SPESE POSTALI, BANCARIE E BOLLI	13,37		13,37		43,16	2.500,00	1.622,04	-877,16
1.15.35	Noleggi macchinari e attrezzature varie	4.166,40		4.166,40		4.092,13	22.000,00	21.725,02	-274,98
	TOTALE NOLEGGI MACCHINARI E ATTREZZATURE VARIE	4.166,40		4.166,40		4.092,13	22.000,00	21.725,02	-274,98
1.15.40	Traduzioni	111,02		111,02			2.000,00	215,21	-1.784,79
	TOTALE TRADUZIONI	111,02		111,02			2.000,00	215,21	-1.784,79
1.15.45	Assicurazioni	259,38		259,38			13.000,00	12.402,60	-597,40
	TOTALE ASSICURAZIONI	259,38		259,38			13.000,00	12.402,60	-597,40
1.15.50	Spese di comunicazione e pubblicità						3.000,00		-3.000,00
	TOTALE SPESE DI COMUNICAZIONE E PUBBLICITÀ						3.000,00		-3.000,00
1.15.55	Spese di rappresentanza						3.000,00	566,71	-2.433,29
	TOTALE SPESE DI RAPPRESENTANZA						3.000,00	566,71	-2.433,29
1.15.60	Servizi interinali	4.393,24		4.393,24		5.074,22	60.000,00	54.906,65	-5.093,35
	TOTALE SERVIZI INTERINALI	4.393,24		4.393,24		5.074,22	60.000,00	54.906,65	-5.093,35
1.15.65	Spese e servizi vari	556,11		556,11		4.799,04	25.000,00	20.673,10	-4.326,90
	TOTALE SPESE E SERVIZI VARI	556,11		556,11		4.799,04	25.000,00	20.673,10	-4.326,90
1.15.70	Consulenze per adempimenti						125.000,00		-125.000,00
1.15.70.10	Contabili e del lavoro	18.080,40		18.080,40		17.319,12		68.832,40	68.832,40
1.15.70.20	Medico del lavoro	1.435,30		1.435,30				2.675,30	2.675,30
1.15.70.30	RSPP	4.317,73		4.317,73				28.015,20	28.015,20
1.15.70.40	Consulenze diverse	3.093,56		3.093,56		6.832,00		20.354,57	20.354,57
	TOTALE CONSULENZE PER ADEMPIMENTI	26.926,99		26.926,99		24.151,12	125.000,00	119.877,47	-5.122,53
1.15.75	Revisori dei conti	26.940,38	451,52	27.391,90		11.500,00	26.000,00	40.981,28	14.981,28
	TOTALE REVISORI DEI CONTI	26.940,38	451,52	27.391,90		11.500,00	26.000,00	40.981,28	14.981,28
1.15.80	Albo Unico Nazionale	14.302,30		14.302,30		2.342,40	50.000,00	62.004,30	12.004,30
	TOTALE ALBO UNICO NAZIONALE	14.302,30		14.302,30		2.342,40	50.000,00	62.004,30	12.004,30
	TOTALE ACQUISTO DI BENI E SERVIZI	81.156,27	451,52	79.207,79	2.400,00	58.419,53	367.500,00	357.504,98	-9.995,02
1.20	ONERI PER IL PERSONALE								
1.20.10	Retribuzioni						280.000,00	275.763,70	-4.236,30
	TOTALE RETRIBUZIONI						280.000,00	275.763,70	-4.236,30

CONTO DEL BILANCIO - RENDICONTO FINANZIARIO GESTIONALE - USCITE

CODICE	DESCRIZIONE	GESTIONE DEI RESIDUI					GESTIONE CASSA		
		Iniziali	Variazioni	Pagati	Da Pagare	Residui Finali	Previsioni	Tot. Pagato	Scostamento
1.20.20	Fondo trattamento accessorio					251.000,00		-251.000,00	
1.20.20.10	Fondo	101.355,84		101.355,84		117.786,21	108.880,54	108.880,54	
1.20.20.20	Art. 17 CCNL						2.582,32	2.582,32	
1.20.20.30	Sviluppo economico						14.043,36	14.043,36	
1.20.20.40	Indennita' di Ente						20.071,81	20.071,81	
1.20.20.50	Assegno di garanzia - TEP						41.235,96	41.235,96	
1.20.20.60	Retribuzione di posizione e di risultato						45.000,00	45.000,00	
	TOTALE FONDO TRATTAMENTO ACCESSORIO	101.355,84		101.355,84		117.786,21	251.000,00	-19.186,01	
1.20.30	Oneri previdenziali e assistenziali					120.000,00		-120.000,00	
1.20.30.10	INPS	5.148,70		5.148,70		12.949,94	41.934,43	41.934,43	
1.20.30.20	ENPDEP	56,11		56,11		109,86	423,29	423,29	
1.20.30.30	INPDAP	10.186,17		10.186,17		17.075,08	73.746,17	73.746,17	
1.20.30.40	INAIL					8,62	5.210,22	5.210,22	
	TOTALE ONERI PREVIDENZIALI E ASSISTENZIALI	15.390,98		15.390,98		30.143,50	120.000,00	121.314,11	
1.20.40	Altri oneri del personale	6,99		6,99		29,07	23.500,00	82,07	
1.20.40.10	Acquisto buoni pasto						22.919,68	22.919,68	
1.20.40.20	Spese di missione	39,25		39,25			51,13	51,13	
	TOTALE ALTRI ONERI DEL PERSONALE	46,24		46,24		29,07	23.500,00	23.052,88	
1.20.50	Benefici assistenziali					5.260,00	4.405,92	-854,08	
	TOTALE BENEFICI ASSISTENZIALI					5.260,00	4.405,92	-854,08	
	TOTALE ONERI PER IL PERSONALE	116.793,06		116.793,06		147.958,78	679.760,00	-23.409,40	
1.30	SPESE PER GLI ORGANI DELL'ENTE								
1.30.10	Indennità l'attività del Consiglio	74.042,09		74.042,09		77.113,87	740.000,00	729.965,80	
	TOTALE INDENNITÀ L'ATTIVITÀ DEL CONSIGLIO	74.042,09		74.042,09		77.113,87	740.000,00	729.965,80	
1.30.20	Rimborsi e spese di missione	62.303,17		62.303,17		51.240,12	515.000,00	454.538,93	
	TOTALE RIMBORSI E SPESE DI MISSIONE	62.303,17		62.303,17		51.240,12	515.000,00	454.538,93	
1.30.50	Spese generali per sedute ordinarie e attività di Consiglio					400.000,00		-400.000,00	
1.30.50.10	Alberghiere	13.563,28	183,50	13.746,78		9.707,47	124.253,96	124.253,96	
1.30.50.20	Ristoranti	6.861,95		6.861,95		3.464,73	55.880,88	55.880,88	
1.30.50.30	Vlaggi	17.226,61		17.226,61		10.317,53	151.816,92	151.816,92	

CONTO DEL BILANCIO - RENDICONTO FINANZIARIO GESTIONALE - USCITE

CODICE	DESCRIZIONE	GESTIONE DEI RESIDUI				GESTIONE CASSA			
		Iniziali	Variazioni	Pagati	Da Pagare	Residui Finali	Previsioni	Tot. Pagato	Scostamento
1.30.50.40	Varie	12.233,03	998,42	13.231,45		6.198,88		59.284,97	59.284,97
	TOTALE SPESE GENERALI PER SEDUTE ORDINARIE E ATTIVITÀ DI CONSIGLIO	49.884,87	1.181,92	51.066,79		29.688,61	400.000,00	391.236,73	-8.763,27
	TOTALE SPESE PER GLI ORGANI DELL'ENTE	186.230,13	1.181,92	187.412,05		158.042,60	1.655.000,00	1.575.741,46	-79.258,54
1.40	SERVIZI ALLA CATEGORIA								
1.40.10	Consulenze e collaborazioni						495.000,00		-495.000,00
1.40.10.10	Consulenze legali	14.758,59		14.758,59		18.382,38		110.792,08	110.792,08
1.40.10.20	Consulenze giornalistiche-editoriali	18.808,86		18.808,86		13.538,59		166.198,83	166.198,83
1.40.10.30	Consulenza per attività internazionale e premi di architettura	3.219,88		3.219,88				19.246,48	19.246,48
1.40.10.40	Organizzazione eventi	2.001,13		2.001,13		1.923,67		19.516,56	19.516,56
1.40.10.50	Consulenza Informatica-web master-albo unico	25.493,88		25.493,88		17.387,05		54.189,40	54.189,40
1.40.10.60	Pubbliche relazioni con l'estero	2.155,63		2.155,63		2.493,10		26.220,39	26.220,39
1.40.10.70	Consulenza lavori pubblici e concorsi	3.944,81		3.944,81		4.209,10		47.448,52	47.448,52
1.40.10.80	Consulenza centro studi	11.172,65		11.172,65				26.951,87	26.951,87
1.40.10.90	Consulenza studi di settore							9.516,00	9.516,00
1.40.10.100	Consulenza Immaterialia	1.972,41		1.972,41				13.806,87	13.806,87
1.40.10.105	Consulenza RIUSO	5.075,20		5.075,20				20.300,80	20.300,80
1.40.10.110	Consulenze specialistiche	3.806,40		3.806,40				3.806,40	3.806,40
1.40.10.120	Collaborazioni occasionali					913,86		5.408,40	5.408,40
	TOTALE CONSULENZE E COLLABORAZIONI	92.409,44		92.409,44		58.847,75	495.000,00	523.402,60	28.402,60
1.40.20	Gestione Archiworld	26.953,67	60,13	27.013,80		19.011,61	120.000,00	104.699,17	-15.300,83
	TOTALE GESTIONE ARCHIWORLD	26.953,67	60,13	27.013,80		19.011,61	120.000,00	104.699,17	-15.300,83
1.40.30	Conferenze Nazionali Ordini						150.000,00		-150.000,00
1.40.30.10	Conferenze Nazionali	6.302,50		6.302,50		12.393,97	30.000,00	107.697,18	77.697,18
1.40.30.20	Ufficio di Presidenza e Delegazione Consultiva	18.520,16		18.520,16		24.863,93		118.185,20	118.185,20
	TOTALE CONFERENZE NAZIONALI ORDINI	24.822,66		24.822,66		37.257,90	180.000,00	225.882,38	45.882,38
1.40.40	Manifestazioni varie e promozioni	500,00			500,00	500,00	250.000,00	35,77	-249.964,23
1.40.40.10	Premio Archiprix	2.947,53		2.447,53	500,00	500,00		2.459,61	2.459,61
1.40.40.20	Premio Sirica-Giovane talento e giovane architetto	14.132,28		14.132,28				14.132,28	14.132,28
1.40.40.50	Seminario Camerino							12.000,00	12.000,00
1.40.40.60	Festa dell'architetto	13.420,00		13.420,00		19.195,79		38.997,87	38.997,87
1.40.40.70	Manifestazioni diverse/partecipazioni/varie	33.733,77	450,00	34.183,77		7.515,68		56.229,30	56.229,30

CONTO DEL BILANCIO - RENDICONTO FINANZIARIO GESTIONALE - USCITE

CODICE	DESCRIZIONE	GESTIONE DEI RESIDUI					GESTIONE CASSA		
		Iniziali	Variazioni	Pagati	Da Pagare	Residui Finali	Previsioni	Tot. Pagato	Scostamento
1.40.40.80	Incontri per attività specifiche					19.863,02		4.729,95	4.729,95
1.40.40.90	Promozione concorsi/MiBact					100.659,70		17.794,77	17.794,77
	TOTALE MANIFESTAZIONI VARIE E PROMOZIONI	64.733,58	450,00	64.183,58	1.000,00	148.234,19	250.000,00	146.379,55	-103.620,45
1.40.50	Spese per commissioni e Gruppi Operativi						10.000,00		-10.000,00
1.40.50.30	Gruppo di lavoro "Eurospartello"	4.672,37		4.672,37				4.672,37	4.672,37
1.40.50.60	Gruppo di lavoro "Lavori Pubblici"							825,00	825,00
1.40.50.100	Gruppo di lavoro "Tariffe"	10.913,27		10.913,27				10.913,27	10.913,27
1.40.50.120	Gruppi lavoro vari	6.608,89		6.608,89		2.670,31		12.801,16	12.801,16
	TOTALE SPESE PER COMMISSIONI E GRUPPI OPERATIVI	22.194,53		22.194,53		2.670,31	10.000,00	29.211,80	19.211,80
1.40.60	Altri servizi a sostegno degli ordini						60.000,00		-60.000,00
1.40.60.10	Contributi per manifestazioni/varie							7.000,00	7.000,00
1.40.60.20	Pec Cns Firma Digitale e altri	3.824,70		3.824,70		2.928,00		5.550,15	5.550,15
1.40.60.30	Sostegno spese legali					9.248,51			
1.40.60.40	Sostegno evento sismico					7.307,29		2.581,37	2.581,37
	TOTALE ALTRI SERVIZI A SOSTEGNO DEGLI ORDINI	3.824,70		3.824,70		19.483,80	60.000,00	15.131,52	-44.868,48
1.40.70	Attività di promozione della professione	21.272,00		6.100,00	15.172,00	15.172,00	125.000,00	6.100,00	-118.900,00
1.40.70.10	Cresme ricerche	25.010,00		25.010,00		18.300,00		116.510,00	116.510,00
1.40.70.15	Altre attività di ricerca	5.246,00		5.246,00		9.150,00		5.246,00	5.246,00
1.40.70.20	Seminari a sostegno della professione	3.904,00		3.904,00		2.476,60		5.114,00	5.114,00
	TOTALE ATTIVITÀ DI PROMOZIONE DELLA PROFESSIONE	55.432,00		40.260,00	15.172,00	45.098,60	125.000,00	132.970,00	7.970,00
1.40.80	Rivista	28.276,20		15.954,20	12.322,00	22.042,80	110.000,00	112.310,34	2.310,34
	TOTALE RIVISTA	28.276,20		15.954,20	12.322,00	22.042,80	110.000,00	112.310,34	2.310,34
1.40.90	Formazione						250.000,00	6.240,00	-243.760,00
1.40.90.10	Infrastruttura informatica/varie	35.007,91		27.016,91	7.991,00	22.021,00		136.456,45	136.456,45
1.40.90.20	Commissione istruttoria	3.280,08	1.007,00	4.287,08				7.102,54	7.102,54
1.40.90.30	Consulenze formazione	16.092,09		16.092,09		7.602,82		97.960,03	97.960,03
	TOTALE FORMAZIONE	54.380,08	1.007,00	47.396,08	7.991,00	29.623,82	250.000,00	247.759,02	-2.240,98
	TOTALE SERVIZI ALLA CATEGORIA	373.026,86	1.517,13	338.058,99	36.485,00	382.270,78	1.600.000,00	1.537.746,38	-62.253,62
1.50	ATTIVITA' E PARTECIPAZIONI ORGANISMI NAZIONALI E INTERNAZIONALI								
1.50.10	Partecipazione Rete Professioni Tecniche						40.000,00	38.919,03	-1.080,97

CONTO DEL BILANCIO - RENDICONTO FINANZIARIO GESTIONALE - USCITE

CODICE	DESCRIZIONE	GESTIONE DEI RESIDUI				GESTIONE CASSA			
		Iniziali	Variazioni	Pagati	Da Pagare	Residui Finali	Previsioni	Tot. Pagato	Scostamento
	TOTALE PARTECIPAZIONE RETE PROFESSIONI TECNICHE						40.000,00	38.919,03	-1.080,97
1.50.20	Partecipazione altri organismi nazionali	10.700,00		10.000,00	700,00	10.700,00	18.000,00	15.814,28	-2.185,72
	TOTALE PARTECIPAZIONE ALTRI ORGANISMI NAZIONALI	10.700,00		10.000,00	700,00	10.700,00	18.000,00	15.814,28	-2.185,72
1.50.30	UIA						30.000,00		-30.000,00
1.50.30.20	Partecipazione UIA	3.547,19		3.547,19				23.926,15	23.926,15
	TOTALE UIA	3.547,19		3.547,19			30.000,00	23.926,15	-6.073,85
1.50.40	CAE						130.000,00	12,20	-129.987,80
1.50.40.10	Quota CAE							69.586,00	69.586,00
1.50.40.20	Partecipazione CAE	4.051,09		4.051,09		3.517,83		49.838,28	49.838,28
	TOTALE CAE	4.051,09		4.051,09		3.517,83	130.000,00	119.436,48	-10.563,52
1.50.50	Umar e altri organismi Internazionali						10.000,00	2.973,79	-7.026,21
	TOTALE UMAR E ALTRI ORGANISMI INTERNAZIONALI						10.000,00	2.973,79	-7.026,21
1.50.60	Attività di promozione Internazionalizzazione						25.000,00	7.442,19	-17.557,81
	TOTALE ATTIVITÀ DI PROMOZIONE INTERNAZIONALIZZAZIONE						25.000,00	7.442,19	-17.557,81
1.50.65	Spese Prof-Trac/Orizon 2020					8.380,40	30.000,00	16.112,00	-13.888,00
	TOTALE SPESE PROF-TRAC/ORIZON 2020					8.380,40	30.000,00	16.112,00	-13.888,00
	TOTALE ATTIVITA' E PARTECIPAZIONI ORGANISMI NAZIONALI E INTERNAZIONALI	18.298,28		17.598,28	700,00	22.598,03	283.000,00	224.623,92	-58.376,08
1.80	IMPOSTE E TASSE VARIE								
1.80.10	Ires						1.000,00	813,00	-187,00
	TOTALE IRES						1.000,00	813,00	-187,00
1.80.20	Tassa rifiuti						8.700,00	8.202,17	-497,83
	TOTALE TASSA RIFIUTI						8.700,00	8.202,17	-497,83
1.80.30	Irap	5.212,99		5.212,99		11.379,10	58.500,00	44.030,03	-14.469,97
	TOTALE IRAP	5.212,99		5.212,99		11.379,10	58.500,00	44.030,03	-14.469,97
1.80.40	Imposta sugli immobili					21,00	7.500,00	7.456,00	-44,00
	TOTALE IMPOSTA SUGLI IMMOBILI					21,00	7.500,00	7.456,00	-44,00
1.80.50	Altre imposte e tasse varie	252,75		252,75		678,00	5.000,00	2.226,51	-2.773,49
	TOTALE ALTRE IMPOSTE E TASSE VARIE	252,75		252,75		678,00	5.000,00	2.226,51	-2.773,49
	TOTALE IMPOSTE E TASSE VARIE	5.465,74		5.465,74		12.078,10	80.700,00	62.727,71	-17.972,29

CONTO DEL BILANCIO - RENDICONTO FINANZIARIO GESTIONALE - USCITE

CODICE	DESCRIZIONE	GESTIONE DEI RESIDUI				GESTIONE CASSA			
		Iniziali	Variazioni	Pagati	Da Pagare	Residui Finali	Previsioni	Tot. Pagato	Scostamento
1.90	SPESE VARIE E RETTIFICHE DI ENTRATE CORRENTI								
1.90.10	Spese varie e rettifiche di entrate correnti					10.000,00		-10.000,00	
	TOTALE SPESE VARIE E RETTIFICHE DI ENTRATE CORRENTI					10.000,00		-10.000,00	
1.90.20	Interessi passivi vari					2.000,00		-2.000,00	
	TOTALE INTERESSI PASSIVI VARI					2.000,00		-2.000,00	
1.90.40	Uscite piano riparto Icar srl	12.215,48			12.215,48	12.215,48			
	TOTALE USCITE PIANO RIPARTO ICAR SRL	12.215,48			12.215,48	12.215,48			
	TOTALE SPESE VARIE E RETTIFICHE DI ENTRATE CORRENTI	12.215,48			12.215,48	12.000,00		-12.000,00	
	TOTALE USCITE CORRENTI	800.119,96	5.798,20	754.117,68	51.800,48	805.556,87	5.010.960,00	4.728.910,22	-282.049,78
2	USCITE IN C/CAPITALE								
2.10	ACQUISTO DI BENI STRUMENTALI								
2.10.10	Acquisto mobili, attrezzature, beni strumentali					50.000,00		-50.000,00	
2.10.10.10	Macchine elettroniche ufficio					1.923,47	36.098,08	36.098,08	
2.10.10.30	Mobili e arredi						307,31	307,31	
2.10.10.60	Beni < 516,46						94,56	94,56	
	TOTALE ACQUISTO DI BENI STRUMENTALI					1.923,47	50.000,00	36.499,95	-13.500,05
						1.923,47	50.000,00	36.499,95	-13.500,05
2.30	PAGAMENTO IMPOSTE E FONDI ACCANTONATI								
2.30.10	Fondo imposte e tasse					1.000,00		-1.000,00	
	TOTALE FONDO IMPOSTE E TASSE					1.000,00		-1.000,00	
	TOTALE PAGAMENTO IMPOSTE E FONDI ACCANTONATI					1.000,00		-1.000,00	
	TOTALE USCITE IN C/CAPITALE					1.923,47	51.000,00	36.499,95	-14.500,05
3	USCITE IN PARTITA DI GIRO								
3.10	PARTITE DI GIRO								
3.10.10	Depositi cauzionali						2.900,00	2.900,00	
	TOTALE DEPOSITI CAUZIONALI						2.900,00	2.900,00	
3.10.20	Concessione di crediti vari e anticipazioni	20.502,34		20.502,34		11.838,07	20.000,00	34.605,75	14.605,75
	TOTALE CONCESSIONE DI CREDITI VARI E ANTICIPAZIONI	20.502,34		20.502,34		11.838,07	20.000,00	34.605,75	14.605,75
3.10.30	Ritenute lavoratori dipendenti/collaboratori	18.898,22		18.175,12	723,10	35.491,28	130.000,00	133.376,09	3.376,09

CONTO DEL BILANCIO - RENDICONTO FINANZIARIO GESTIONALE - USCITE

CODICE	DESCRIZIONE	GESTIONE DEI RESIDUI				GESTIONE CASSA			
		Iniziali	Variazioni	Pagati	Da Pagare	Residui Finali	Previsioni	Tot. Pagato	Scostamento
		18.898,22		18.175,12	723,10	35.491,28	130.000,00	133.376,09	3.376,09
3.10.40	Ritenute lavoratori autonomi	32.503,98		32.503,98		37.604,97	365.000,00	323.105,97	-41.894,03
	TOTALE RITENUTE LAVORATORI AUTONOMI	32.503,98		32.503,98		37.604,97	365.000,00	323.105,97	-41.894,03
3.10.50	Contributi previdenziali a carico dipendenti						45.000,00		-45.000,00
3.10.50.10	Ritenute inps	1.612,30		1.612,30		4.264,06		13.356,57	13.356,57
3.10.50.20	Ritenute enpdep	16,30		16,30		31,91		122,88	122,88
3.10.50.30	Ritenute inpdap	3.953,37		3.953,37		6.649,56		28.637,66	28.637,66
	TOTALE CONTRIBUTI PREVIDENZIALI A CARICO DIPENDENTI	5.581,97		5.581,97		10.945,53	45.000,00	42.117,11	-2.882,89
3.10.60	Contributi previdenziali e assicurativi a carico collaboratori					1.351,80	3.200,00	4.164,16	964,16
	TOTALE CONTRIBUTI PREVIDENZIALI E ASSICURATIVI A CARICO COLLABORATORI					1.351,80	3.200,00	4.164,16	964,16
	TOTALE PARTITE DI GIRO	77.486,51		76.763,41	723,10	97.231,65	563.200,00	540.269,08	-22.930,92
	TOTALE USCITE IN PARTITA DI GIRO	77.486,51		76.763,41	723,10	97.231,65	563.200,00	540.269,08	-22.930,92
	TOTALE USCITE	877.606,47	5.798,20	830.881,09	52.523,58	904.711,99	5.625.160,00	5.305.679,25	-319.480,75
	Avanzo di cassa dell'esercizio							529.954,65	
	TOTALE GENERALE						5.625.160,00	5.835.633,90	

SITUAZIONE PATRIMONIALE



STATO PATRIMONIALE - ATTIVITA'				
Codice	Descrizione	2016	2015	Differenza
2	IMMOBILIZZAZIONI			
2.1	IMMOBILIZZAZIONI MATERIALI			
2.1.1	Immobili	378.096,03	378.096,03	
2.1.2	Macchine elettroniche ufficio	94.615,56	108.270,45	-13.654,89
2.1.3	Mobili e arredi	318.410,56	318.103,25	307,31
2.1.4	Impianti di condizionamento e riscaldamento	29.000,50	29.000,50	
2.1.5	Impianti telefonici	19.952,90	19.952,90	
2.1.6	Beni < € 516,46	4.728,51	4.633,95	94,56
2.1.7	Licenze software	2.196,00	5.711,00	-3.515,00
2.1.8	Spese manutenzione straordinaria immobili	201.487,84	201.487,84	
2.1.9	Altri oneri pluriennali	22.174,72	32.564,24	-10.389,52
	TOTALE IMMOBILIZZAZIONI MATERIALI	1.070.662,62	1.097.820,16	-27.157,54
2.2	IMMOBILIZZAZIONI FINANZIARIE			
2.2.1	Partecipazioni societarie	3.000,00	3.000,00	
	TOTALE IMMOBILIZZAZIONI FINANZIARIE	3.000,00	3.000,00	
	TOTALE IMMOBILIZZAZIONI	1.073.662,62	1.100.820,16	-27.157,54
3	ATTIVO CIRCOLANTE			
3.1	CREDITI			
3.1.1	Crediti v/ordini per contributi	4.468.953,80	4.336.320,94	132.632,86
3.1.6	Crediti diversi	53.593,94	80.160,73	-26.566,79
3.1.7	Crediti piano di riparto Icar Srl	202.934,27	202.934,27	
	TOTALE CREDITI	4.725.482,01	4.619.415,94	106.066,07
3.2	DISPONIBILITA' FINANZIARIE			
3.2.1	Conto corrente bancario BPS	1.453.132,74	977.325,07	475.807,67
3.2.2	Cassa contanti	3.000,48	1.362,05	1.638,43
3.2.3	Carta di credito prepagata	1.095,34	3.000,00	-1.904,66
3.2.5	Conto corrente bancario BPS-TFR	499.297,93	465.607,96	33.689,97
3.2.15	Conto corrente bancario BPS prof-trac	20.723,24		20.723,24
	TOTALE DISPONIBILITA' FINANZIARIE	1.977.249,73	1.447.295,08	529.954,65
	TOTALE ATTIVO CIRCOLANTE	6.702.731,74	6.066.711,02	636.020,72
5	RATEI E RISCONTI			
5.1	RATEI E RISCONTI ATTIVI			
5.1.2	Risconti attivi	4.753,02	4.887,04	-134,02
	TOTALE RATEI E RISCONTI ATTIVI	4.753,02	4.887,04	-134,02
	TOTALE RATEI E RISCONTI	4.753,02	4.887,04	-134,02
	TOTALE ATTIVITA'	€ 7.781.147,38	€ 7.172.418,22	€ 608.729,16

BILANCIO ECONOMICO/PATRIMONIALE

Anno 2016

CONSIGLIO NAZIONALE ARCHITETTI, P.P.C.

	TOTALE A PAREGGIO	€ 7.781.147,38	€ 7.172.418,22	€ 608.729,16
--	--------------------------	-----------------------	-----------------------	---------------------



STATO PATRIMONIALE - PASSIVITA'				
Codice	Descrizione	2016	2015	Differenza
11	PATRIMONIO NETTO			
11.1	CONTI PATRIMONIALI			
11.1.7	Altre riserve	0,01	0,01	
11.1.8	Avanzi (Disavanzi) economici portati a nuovo	5.159.151,48	5.158.984,27	167,21
11.1.9	Avanzo (disavanzo) economico d'esercizio	567.396,19	167,21	567.228,98
	TOTALE CONTI PATRIMONIALI	5.726.547,68	5.159.151,49	567.396,19
	TOTALE PATRIMONIO NETTO	5.726.547,68	5.159.151,49	567.396,19
13	FONDI			
13.1	FONDI AMMORTAMENTO			
13.1.1	Fondo ammortamento immobili	221.186,16	209.843,28	11.342,88
13.1.2	Fondo ammortamento macchine elettroniche ufficio	68.788,48	87.150,46	-18.361,98
13.1.3	Fondo ammortamento mobili e arredi	307.403,17	305.208,90	2.194,27
13.1.4	Fondo ammortamento impianti riscaldamento e condizionamento	17.290,60	14.176,28	3.114,32
13.1.5	Fondo ammortamento impianto telefonico	13.967,03	9.976,45	3.990,58
13.1.6	Fondo ammortamento beni < € 516,46	4.728,51	4.633,95	94,56
13.1.7	Fondo ammortamento manutenzione straordinaria immobili	9.066,96	6.044,64	3.022,32
	TOTALE FONDI AMMORTAMENTO	642.430,91	637.033,96	5.396,95
13.2	FONDI ACCANTONAMENTO			
13.2.1	Fondo quiescenza personale	510.815,09	498.626,30	12.188,79
	TOTALE FONDI ACCANTONAMENTO	510.815,09	498.626,30	12.188,79
	TOTALE FONDI	1.153.246,00	1.135.660,26	17.585,74
15	DEBITI			
15.1	DEBITI DIVERSI			
15.1.1	Debiti v/fornitori	619.351,20	655.255,18	-35.903,98
15.1.2	Debiti v/ordini	12.130,34	20.892,84	-8.762,50
15.1.3	Debiti v/erario e enti previdenziali	127.067,31	77.124,78	49.942,53
15.1.4	Debiti v/dipendenti	117.786,21	101.395,09	16.391,12
15.1.5	Debiti diversi	12.803,16	10.723,10	2.080,06
15.1.6	Debiti piano riparto Icar Srl	12.215,48	12.215,48	
	TOTALE DEBITI DIVERSI	901.353,70	877.606,47	23.747,23
	TOTALE DEBITI	901.353,70	877.606,47	23.747,23
	TOTALE PASSIVITA'	€ 7.781.147,38	€ 7.172.418,22	€ 608.729,16
	TOTALE A PAREGGIO	€ 7.781.147,38	€ 7.172.418,22	€ 608.729,16

CONTO ECONOMICO



CONTO ECONOMICO - COSTI				
Codice	Descrizione	2016	2015	Differenza
70	USCITE CORRENTI			
70.10	FUNZIONAMENTO UFFICI			
70.10.10	Fitti passivi	207.528,00	207.456,00	72,00
70.10.20	Spese condominiali	15.781,00	14.215,90	1.565,10
70.10.30	Spese pulizia	25.116,20	23.148,54	1.967,66
70.10.40	Spese gas e energia elettrica	16.331,54	16.527,89	-196,35
70.10.50	Spese telefoniche	40.502,70	39.043,05	1.459,65
70.10.60	Spese manutenzione e assistenza macchinari, imp. attrezz., ecc.	10.871,73	8.845,73	2.026,00
70.10.70	Manutenzione immobili	475,80	14.932,80	-14.457,00
	TOTALE FUNZIONAMENTO UFFICI	316.606,97	324.169,91	-7.562,94
70.15	ACQUISTO DI BENI E SERVIZI			
70.15.10	Spese trasporto corrieri e recapiti	4.154,44	3.913,17	241,27
70.15.15	Cancelleria e materiale di consumo	16.626,28	27.999,04	-11.372,76
70.15.20	Spese di copisteria e riproduzione	232,20	264,90	-32,70
70.15.25	Abbonamenti riviste e acquisto libri	4.447,26	3.520,82	926,44
70.15.30	Spese postali, bancarie e bolli	1.652,63	1.403,74	248,89
70.15.35	Noleggi macchinari e attrezzature varie	21.650,75	21.915,90	-265,15
70.15.40	Traduzioni	104,19	4.940,02	-4.835,83
70.15.45	Assicurazioni	12.143,22	12.710,17	-566,95
70.15.55	Spese di rappresentanza	566,71	1.730,70	-1.163,99
70.15.60	Servizi interinali	55.587,63	53.878,80	1.708,83
70.15.65	Spese e servizi vari	24.916,03	20.470,82	4.445,21
70.15.70	Consulenze per adempimenti	117.101,60	136.802,66	-19.701,06
70.15.75	Revisori dei Conti	25.089,38	26.940,38	-1.851,00
70.15.80	Albo Unico Nazionale	50.044,40	63.956,30	-13.911,90
	TOTALE ACQUISTO DI BENI E SERVIZI	334.316,72	380.447,42	-46.130,70
70.20	ONERI PER IL PERSONALE			
70.20.10	Retribuzioni	275.763,70	275.496,94	266,76
70.20.20	Fondo trattamento accessorio	248.244,36	248.626,98	-382,62
70.20.30	Oneri previdenziali e assistenziali	136.066,63	137.275,50	-1.208,87
70.20.40	Altri oneri del personale	22.968,76	19.162,23	3.806,53
70.20.50	Benefici assistenziali	4.405,92	1.123,98	3.281,94
	TOTALE ONERI PER IL PERSONALE	687.449,37	681.685,63	5.763,74
70.30	SPESE PER GLI ORGANI DELL'ENTE			
70.30.10	Indennità per l'attività del Consiglio	733.037,58	740.390,51	-7.352,93
70.30.20	Rimborsi e spese di missione	443.475,88	514.685,69	-71.209,81
70.30.30	Spese generali per sedute ordinarie e attività di Consiglio	369.858,55	419.260,98	-49.402,43

CONTO ECONOMICO - COSTI				
Codice	Descrizione	2016	2015	Differenza
	TOTALE SPESE PER GLI ORGANI DELL'ENTE	1.546.372,01	1.674.337,18	-127.965,17
70.40	SERVIZI ALLA CATEGORIA			
70.40.10	Consulenze e collaborazioni	489.840,91	636.538,17	-146.697,26
70.40.20	Gestione Archiworld	96.696,98	129.983,45	-33.286,47
70.40.30	Conferenze Nazionali	238.317,62	160.073,61	78.244,01
70.40.40	Manifestazioni varie e promozioni	229.430,16	258.946,88	-29.516,72
70.40.50	Spese per commissioni e Gruppi Operativi	9.687,58	42.406,04	-32.718,46
70.40.60	Altri servizi a sostegno degli Ordini	34.477,22	49.710,80	-15.233,58
70.40.70	Attività di promozione della professione	118.950,00	134.507,55	-15.557,55
70.40.80	Rivista	106.076,94	128.837,29	-22.760,35
70.40.90	Formazione	221.995,76	248.197,42	-26.201,66
	TOTALE SERVIZI ALLA CATEGORIA	1.545.473,17	1.789.201,21	-243.728,04
70.50	ATTIVITA' E PARTECIPAZIONI ORGANISMI NAZIONALI E INTERNAZIONALI			
70.50.10	Partecipazione Rete Professioni Tecniche	38.919,03	36.490,38	2.428,65
70.50.20	Partecipazione altri organismi nazionali	15.814,28	15.814,28	
70.50.30	UIA	20.378,96	47.582,19	-27.203,23
70.50.40	CAE	118.903,02	114.919,11	3.983,91
70.50.50	Umar e altri organismi internazionali	2.973,79	13.511,49	-10.537,70
70.50.60	Attività di promozione internazionalizzazione	7.442,19		7.442,19
70.50.65	Spese Prof-Trac/Orizon 2020	24.492,40		24.492,40
	TOTALE ATTIVITA' E PARTECIPAZIONI ORGANISMI NAZIONALI E INTERNAZIONALI	228.923,67	228.317,45	606,22
70.80	IMPOSTE E TASSE VARIE			
70.80.10	Ires	813,00	813,00	
70.80.20	Tassa rifiuti	8.202,17	8.500,74	-298,57
70.80.30	Irap	50.196,14	45.787,20	4.408,94
70.80.40	Imposta sugli immobili	7.477,00	7.456,00	21,00
70.80.50	Altre imposte e tasse varie	2.651,76	4.973,91	-2.322,15
	TOTALE IMPOSTE E TASSE VARIE	69.340,07	67.530,85	1.809,22
	TOTALE USCITE CORRENTI	4.728.481,98	5.145.689,65	-417.207,67
80	COSTI DIVERSI			
80.10	COSTI STRAORDINARI			
80.10.10	Sopravvenienze passive su residui	6.155,20	33.131,27	-26.976,07
80.10.20	Minusvalenze patrimoniali	9.620,99	79,37	9.541,62
80.10.30	Spese rinviate da passati esercizi	4.887,04	5.008,14	-121,10
	TOTALE COSTI STRAORDINARI	20.663,23	38.218,78	-17.555,55
80.20	AMMORTAMENTI			

CONTO ECONOMICO - COSTI				
Codice	Descrizione	2016	2015	Differenza
80.20.5	Ammortamenti	59.506,92	55.108,46	4.398,46
	TOTALE AMMORTAMENTI	59.506,92	55.108,46	4.398,46
80.30	ACCANTONAMENTI			
80.30.10	Accantonamento TFR	12.255,74	33.164,58	-20.908,84
	TOTALE ACCANTONAMENTI	12.255,74	33.164,58	-20.908,84
	TOTALE COSTI DIVERSI	92.425,89	126.491,82	-34.065,93
85	AVANZO ECONOMICO			
85.10	AVANZO ECONOMICO			
85.10.10	Avanzo economico d'esercizio	567.396,19	167,21	567.228,98
	TOTALE AVANZO ECONOMICO	567.396,19	167,21	567.228,98
	TOTALE AVANZO ECONOMICO	567.396,19	167,21	567.228,98
	TOTALE COSTI	€ 5.388.304,06	€ 5.272.348,68	€ 115.955,38
	TOTALE A PAREGGIO	€ 5.388.304,06	€ 5.272.348,68	€ 115.955,38

CONTO ECONOMICO - PROVENTI				
Codice	Descrizione	2016	2015	Differenza
50	PROVENTI DA ENTRATE CORRENTI			
50.10	QUOTE DA ISCRITTI			
50.10.10	Quote da iscritti	5.077.305,00	5.075.758,00	1.547,00
	TOTALE QUOTE DA ISCRITTI	5.077.305,00	5.075.758,00	1.547,00
50.20	DIRITTI DI SEGRETERIA PER LA FORMAZIONE			
50.20.10	Diritti di segreteria per la formazione	181.250,00	76.300,90	104.949,10
	TOTALE DIRITTI DI SEGRETERIA PER LA FORMAZIONE	181.250,00	76.300,90	104.949,10
50.40	PROVENTI FINANZIARI			
50.40.10	Interessi attivi bancari	5.674,05	5.581,72	92,33
	TOTALE PROVENTI FINANZIARI	5.674,05	5.581,72	92,33
50.50	ENTRATE VARIE CORRETTIVE E COMPENSATIVE DI USCITE CORRENTI			
50.50.10	Abbuoni proventi varie rimborsi da terzi	9.312,99	18.520,74	-9.207,75
50.50.20	Contributi per iniziative culturali	100.000,00	2.500,00	97.500,00
50.50.25	Entrate Prof-Trac/Orizon 2020	4.500,00	72.625,00	-68.125,00
	TOTALE ENTRATE VARIE CORRETTIVE E COMPENSATIVE DI USCITE CORRENTI	113.812,99	93.645,74	20.167,25
	TOTALE PROVENTI DA ENTRATE CORRENTI	5.378.042,04	5.251.286,36	126.755,68
60	PROVENTI DIVERSI			
60.10	PROVENTI STRAORDINARI			
60.10.10	Sopravvenienze attive su residui	2.959,00	15.775,28	-12.816,28
60.10.15	Plusvalenze per cessione di cespiti	2.550,00	400,00	2.150,00
60.10.20	Spese rimandate a futuri esercizi	4.753,02	4.887,04	-134,02
	TOTALE PROVENTI STRAORDINARI	10.262,02	21.062,32	-10.800,30
	TOTALE PROVENTI DIVERSI	10.262,02	21.062,32	-10.800,30
	TOTALE PROVENTI	€ 5.388.304,06	€ 5.272.348,68	€ 115.955,38
	TOTALE A PAREGGIO	€ 5.388.304,06	€ 5.272.348,68	€ 115.955,38



SITUAZIONE AMMINISTRATIVA

A handwritten signature in black ink, located in the bottom right corner of the page. The signature is stylized and appears to consist of several overlapping loops and lines.

SITUAZIONE AMMINISTRATIVA

CONSIGLIO NAZIONALE ARCHITETTI, P.P.C.

Anno 2016

CONSISTENZA DI CASSA DI INIZIO ESERCIZIO			€	1.447.295,08
Riscossioni	In c/ competenza	3.720.473,04	5.835.633,90	
	In c/ residui	2.115.160,86		
Pagamenti	In c/ competenza	4.474.798,16	5.305.679,25	
	In c/ residui	830.881,09		
CONSISTENZA DI CASSA DI FINE ESERCIZIO			€	1.977.249,73
Residui attivi	Esercizi precedenti	2.506.857,08	4.728.840,30	
	Esercizio in corso	2.221.983,22		
Residui passivi	Esercizi precedenti	52.523,58	904.711,99	
	Esercizio in corso	852.188,41		
AVANZO DI AMMINISTRAZIONE			€	5.801.378,04

L'utilizzazione dell'avanzo di amministrazione per l'esercizio 2017 risulta così prevista		
Parte Vincolata		
TFR AL 31/12/2016		510.815,09
Totale Parte Vincolata		510.815,09
Parte Disponibile		5.290.562,95
Totale Risultato di Amministrazione		€ 5.801.378,04



**CONSIGLIO NAZIONALE DEGLI ARCHITETTI, PIANIFICATORI,
PAESAGGISTI E CONSERVATORI**

RELAZIONE AL CONTO CONSUNTIVO 2016

Signori Consiglieri,

come a Voi noto, il conto consuntivo dell'Ente rappresenta, il resoconto in termini economico-finanziari delle politiche e delle strategie portate avanti dal Consiglio Nazionale, al fine di promuovere la figura dell'Architetto, quale categoria di riferimento nel panorama dei principali stakeholders del Paese.

Tutte le attività pertanto sono state realizzate al fine di valorizzare in maniera ottimale il ruolo della nostra professione nella società, implementando tutti quei servizi e progetti strutturali che permettessero di favorire e rendere più visibili le competenze degli iscritti, con il conseguente supporto agli Ordini provinciali, senza tuttavia tralasciare anche quelle finalizzate alla adeguata salvaguardia e tutela della nostra categoria professionale.

A tale titolo possono senz'altro ascrivere gli importanti eventi e le numerose manifestazioni a carattere nazionale tenutisi nel corso dell'anno e i diversi interventi volti a consolidare e migliorare la formazione e l'aggiornamento dei nostri iscritti attraverso le molte iniziative messe in campo, mediante l'utilizzo della piattaforma im@teria, via streaming, nonché infine con gli incontri itineranti tra gli Ordini territoriali e i Consiglieri Nazionali.

Quanto sopra in un contesto economico internazionale ma soprattutto nazionale connotato da un clima di fiducia nel futuro tuttora deteriorato e dal permanere di diffuse difficoltà che si declinano soprattutto sul settore della progettazione, con inevitabili ricadute sui nostri iscritti e quindi di riflesso sugli Ordini; questi ultimi a loro volta ancora alle prese con la realizzazione degli impegni derivanti dalla piena attuazione della riforma dell'ordinamento professionale di cui al D.P.R. 137/2012.

Passando all'analisi dei contenuti, si rammenta che l'esercizio finanziario 2016 dell'Ente è stato gestito per il primo trimestre dal Consiglio nazionale uscente e per gli altri tre trimestri dal nuovo Consiglio, il conto consuntivo nei prospetti allegati che si sottopongono alla Vostra approvazione è redatto in termini di competenza (accertamenti e impegni), cassa (riscossioni e pagamenti), e residui (attivi e passivi rispettivamente da riscuotere e da pagare alla fine dell'esercizio 2016) e consta di un rendiconto finanziario, di un conto economico, di una situazione patrimoniale e della situazione amministrativa. Ricordo infatti a tale proposito che gli schemi e i documenti contabili previsti dal nuovo Regolamento di Amministrazione non sono ancora entrati in vigore, essendo stata differita la loro adozione con delibera dell'ottobre scorso.

Le risultanze di bilancio emergenti da tale prospetto risultano essere le seguenti:

- un avanzo finanziario di parte corrente (entrate meno spese correnti) di Euro 649.493,11;
- un avanzo finanziario di competenza di Euro 615.469,69;
- un avanzo di cassa di Euro 529.954,65;

- un avanzo economico di Euro 567.396,19;
- un avanzo di amministrazione accertato al 31.12.2016 di Euro 5.801.378,04.

ANALISI DELLE POSTE DEL RENDICONTO FINANZIARIO

In via preliminare, occorre precisare che tutte le spese istituzionali sono comprensive di IVA (ove applicabile) in quanto la stessa rappresenta un costo a carico dell'Ente.

ENTRATE CORRENTI

QUOTE DAGLI ISCRITTI **5.077.305,00**

Nel 2016 le quote accertate sono risultate essere sostanzialmente in linea rispetto al a quelle del precedente esercizio. Rammento altresì che in applicazione della delibera del 2013 le quote dei neo iscritti per i primi tre anni scontano la riduzione del 50%.

Dei residui ancora da riscuotere rappresentati dalle quote degli iscritti, dovute dagli Ordini provinciali ma non ancora versate da questi all'Ente, rimangono al 31.12.2016, Euro 4.468.953,80 i quali possono essere classificati secondo la loro anzianità nel seguente modo :

residui anno 2016	2.217.422,06
residui anno 2015	798.663,00
residui anno 2014	505.807,00
residui anno 2013	439.245,00
residui anno 2012	130.676,74
residui anno 2011	69.657,75
residui anno 2010	51.748,25
residui anno 2009	14.938,65
residui anno 2008	31.216,24
residui anni precedenti	209.579,11
Totale	4.468.953,80

Mi preme darVi conto che al 31 maggio rispetto alla situazione sopra descritta sono stati recuperati crediti per un importo complessivo pari ad euro 2.172.198,92, e che pertanto i residui attivi alla data su indicata risultano essere diminuiti ad euro 2.296.754,88. Sono stati inoltre sottoscritti con tutti gli ordini morosi gli atti di riconoscimento del debito e il piano di rientro.

Quanto sopra evidenzia in modo oggettivo la continuità di azione del Consiglio con in termini di costante e puntuale monitoraggio della tempestiva esigibilità delle proprie posizioni creditorie.

DIRITTI DI SEGRETERIA PER LA FORMAZIONE

181.250,00

Trattasi delle entrate accertate in relazione ai diritti di segreteria per l'istruttoria

propedeutica all'autorizzazione agli Enti Terzi a svolgere attività formativa a favore degli iscritti, previo parere favorevole del Ministero vigilante, le quali hanno evidenziato un importante scostamento non solo rispetto al dato del precedente consuntivo (+Euro 104.949,10) ma anche rispetto al dato previsionale, effetto concreto delle proroghe concesse agli Enti e di quanto descritto in premessa, circa il notevole impulso dato alla formazione degli iscritti da parte degli Enti Terzi.

PROVENTI FINANZIARI **5.674,05**

Riguardano gli interessi bancari i quali sono espressi al netto della ritenuta a titolo d'imposta. Tale dato è in linea con quello dell'esercizio precedente.

ENTRATE VARIE **113.812,99**

Tra le altre entrate si riscontrano rimborsi da terzi (pari ad euro 6.177,99) e dai dipendenti in relazione alle trattenute su buoni pasto erogati agli stessi (per euro 3.135,00).

In tale categoria si registra anche l'importo di euro 4.500,00 (quota iscrizione dei partecipanti ai corsi) relativo al progetto Euro Prof-Tac/Orizon 2020, nonché la somma di euro 100.000,00 concernente il contributo erogato dal Ministero dei Beni Culturali e Attività Turistiche (MIBACT) per la realizzazione di un concorso di architettura avente per oggetto la riqualificazione di aree periferiche. Si segnala che a tale entrata si associa la corrispondente voce tra le uscite, posto che il nostro Ente assume nella fattispecie specifica il ruolo di Struttura operativa dell'attività promossa dal Ministero.

SPESE CORRENTI

FUNZIONAMENTO UFFICI **316.606,97**

Tra le suddette spese sono ricomprese:

- fitti passivi riferiti agli immobili di Via S. Maria dell'Anima civ.10 int. 7 e civ.16 per euro 207.528,00;
- spese di manutenzione e di assistenza tecnica su macchinari d'ufficio per euro 10.871,73 e spese di manutenzione ordinaria riguardanti la sede per euro 475,80;
- spese telefoniche per euro 40.502,70;
- spese gas ed energia elettrica per euro 16.331,54, spese condominiali per euro 15.781,00, nonché spese di pulizia per € 25.116,20.

ACQUISTO DI BENI E SERVIZI **334.316,72**

In tale categoria si ricomprendono:

- spese per trasporti e recapiti vari per euro 4.154,44 ed i premi assicurativi per euro 12.143,22;

- traduzioni per euro 104,19 e spese per riproduzioni esterne per euro 232,20;
- abbonamenti riviste e acquisto pubblicazioni, per euro 4.447,26 ed acquisto materiale di consumo e cancelleria per euro 16.626,28;
- spese bancarie e postali per euro 1.652,63 e spese per il servizio di ausilio alla segreteria da corrispondere all'agenzia di lavoro interinale pari ad euro 55.587,63;
- spese per servizi vari e spese per il funzionamento dell'Organo di controllo pari rispettivamente ad euro 24.916,03 ed euro 25.089,38 corrisposto in parte per il primo semestre al precedente Organo e per il secondo semestre al nuovo Collegio;
- spese di rappresentanza per euro 566,71 ed i noleggi macchinari diversi per euro 21.650,75, riguardanti il noleggio di n.3 fotocopiatrici multifunzione;
- spese occorrenti per la gestione, manutenzione e servizio help-desk, dell'Albo unico pari ad euro 50.044,40;
- consulenze per euro 117.101,60. Il suddetto importo, comprensivo non solo dei connessi oneri fiscali e previdenziali ma anche dei rimborsi spese, si riferisce all'indispensabile ausilio di professionisti a supporto degli adempimenti obbligatori (fiscali, previdenziali, RSPP relativo al primo semestre, in quanto successivamente il ruolo è stato portato all'interno senza costi a carico dell'Ente, medico del lavoro, ecc.), cui è tenuto il nostro Ente.

ONERI DEL PERSONALE

687.516,32

In questa voce figurano spese per retribuzioni pari a euro 275.763,70.

Alla data del 31 dicembre 2016, i dipendenti in servizio ammontano a 12 unità di cui 1 in part time.

Il fondo trattamento accessorio concernente la retribuzione non tabellare ammonta ad Euro 248.244,36 ed il relativo importo è frutto di apposita negoziazione e successiva stipula, in contraddittorio con la O. S., del contratto integrativo.

Gli oneri contributivi ad Enti previdenziali ed assistenziali a carico dell'Ente sono pari ad euro 136.066,63.


Tra gli altri oneri del personale si annoverano essenzialmente i buoni pasto erogati ai dipendenti pari ad euro 22.919,68.

Il capitolo relativo ai benefici assistenziali di euro 4.405,92 istituito in attuazione di quanto previsto a tale titolo dall'ultimo CCNL di comparto è destinato a finanziare la assistenza sanitaria del personale.

SPESE PER GLI ORGANI DELL'ENTE

1.546.372,01

Tali spese sono relative alle indennità riconosciute ai membri del Consiglio uscente e di nuovo insediamento per svolgimento delle loro ordinarie funzioni (pari ad euro



733.037,58, al lordo degli oneri fiscali e contributivi), ai rimborsi chilometrici ed indennità di missione (pari ad euro 443.475,88, sempre al lordo degli oneri fiscali e previdenziali), ed infine alle spese di viaggio, vitto e alloggio (pari ad euro 369.858,55) concernenti le sedute ordinarie e le attività del Consiglio organizzate sia in sede che fuori sede, ivi compresi gli spostamenti per le attività formative presso gli Ordini territoriali.

Da notare che tutti i suddetti capitoli hanno registrato rispetto alle analoghe voci del consuntivo 2015 sostanziali decrementi, facendo in tal modo evidenziare un risparmio complessivo per la categoria in commento di più di 125.000,00 euro.

SERVIZI ALLA CATEGORIA

1.545.473,17

Particolare rilevanza assumono le spese necessarie per l'organizzazione delle Conferenze Nazionali degli Ordini e alle periodiche riunioni della Delegazione Consultiva a base Regionale per euro 238.317,62, nonché all'organizzazione di manifestazioni istituzionali e promozionali per euro 229.430,16, quali, i premi di Architettura, il seminario di Cultura Urbana di Camerino, la promozione di incontri di aggiornamento sullo stato della professione, le iniziative sul territorio ritenuti utili per la nostra categoria.

Sempre in tale categoria trovano posto le consulenze e collaborazioni per euro 489.840,91. Il suddetto importo, comprensivo dei connessi oneri fiscali e previdenziali e dei rimborsi spese, si riferisce all'ausilio di alcuni professionisti a supporto delle attività istituzionali sia dell'Ente che degli Ordini territoriali. Tali consulenze e collaborazioni concernono l'area legale, quelle giornalistiche ed editoriali, quelle di carattere internazionale e di pubbliche relazioni con l'estero, l'informatica e il web master, i lavori pubblici ed i concorsi, gli studi di settore e il centro studi, le politiche di RI.U.SO. ed infine la gestione della piattaforma Immateria. Rispetto alle consulenze 2015 vi sono sostanziali cambiamenti a seguito del mancato rinnovo di alcune di esse, a partire dal secondo semestre 2016, considerate non più strettamente necessarie.

Il capitolo concernente l'attività di promozione della professione pari ad euro 118.950,00 è rappresentato principalmente dalla attività di ricerca svolta dal CRESME, mentre quello afferente i servizi a sostegno degli Ordini provinciali, ha visto impegnate per il 2016 somme per complessivi euro 29.977,22, tra cui si citano euro 4.748,51 per il supporto legale, euro 4.653,45 per la fornitura agli Ordini della PEC, della Firma Digitale e del servizio di conservazione delle fatture elettroniche; euro 7.000,00 per il sostegno a manifestazioni degli ordini; infine euro 9.888,66 sono stati impegnati per il supporto all'organizzazione e il coordinamento dei tecnici abilitati alle verifiche nelle zone del centro Italia colpite dal sisma dal mese di agosto 2016.

In tale categoria vengono altresì impegnate per euro 96.696,98 le spese per la gestione del sistema Archiworld, riguardanti i servizi di manutenzione necessari al funzionamento del sito istituzionale, nonché le spese per la gestione della rivista curata dall'Ente, consuntivate in euro 106.076,94, comprensive degli oneri di acquisizione dei contributi redazionali e specialistici.

Infine si deve far menzione del capitolo relativo alla formazione per euro 221.995,76 recentemente istituito per finanziare gli impegni di spesa previsti per organizzare l'attività formativa obbligatoria degli iscritti, comprensivi dei costi per la realizzazione dei corsi

FAD, dei compensi per le consulenze specifiche, nonché degli oneri per la gestione e manutenzione della infrastruttura informatica, costituita dalla piattaforma imm@teria, dalla piattaforma moodle, dallo streaming e da altri supporti tecnologici messi a disposizione degli iscritti e degli Ordini provinciali.

Si sottolinea anche per tale categoria l'evidente contrazione di spesa (per circa 250.000,00 euro) verificatasi rispetto al corrispondente importo rendicontato nel precedente bilancio, di cui più di 145.000,00 euro, attinente al solo capitolo delle consulenze e collaborazioni e di 105.000,00 nella maggior parte nei seguenti capitoli: Gestione Archiworld, Manifestazioni, Rivista; segnale tangibile della ferma determinazione dell'attuale Consiglio di attuare scelte che comportino un rigoroso controllo delle uscite dell'Ente.

ATTIVITA' E PARTECIPAZIONI ORGANISMI NAZIONALI ED INTERNAZIONALI

228.923,67

Trattasi delle attività tese a favorire iniziative di internazionalizzazione della nostra professione e più in generale volte alla valorizzazione della stessa nelle sedi internazionali, tra cui l'alta rappresentanza all'U.I.A. per euro 20.378,96 fino al giugno 2016, la quota di partecipazione al C.A.E. per euro 118.903,02, all'UMAR ed altri organismi minori per complessivi euro 10.415,98.

Relativamente invece alle attività nazionali si fa riferimento alla partecipazione ad associazioni e altri organismi che operano in ambiti d'interesse per il Consiglio, quali le associazioni Europan Italia, Itaca, INARCH, INU, UNI, Fondazione Patrimonio Comune, per complessivi euro 15.814,28.

Infine anche per il 2016 l'Ente ha deliberato l'adesione alla "Rete delle Professioni Tecniche" versando la quota di euro 38.919,03.

Per quanto attiene il capitolo Spese Prof- Trac/Orizon 2020 di euro 24.492,40 si tratta di spese per attività organizzative connesse alla fase operativa del progetto finanziato dalla Comunità Europea, che si concluderà ad inizio 2018 e il cui finanziamento è già stato accertato nel 2015 per € 72.625,00 e parzialmente riscosso nello stesso anno per € 31.373,89; nel corso del 2016, a seguito della prima rendicontazione, sono stati riscossi ulteriori € 22.476,10.

IMPOSTE E TASSE VARIE

69.340,07

In tale categoria sono allocate le tasse e imposte normalmente a carico della gestione dell'Ente, tra cui si citano in particolare la tassa rifiuti solidi urbani di euro 8.202,17, le imposte comunali sugli immobili di euro 7.477,00 e l'IRAP calcolata con il metodo retributivo di euro 50.196,14. Infine si sono considerate anche le imposte dirette (IRES) sul reddito dei fabbricati pari ad euro 813,00.

ENTRATE E SPESE IN CONTO CAPITALE

Tra i movimenti in conto capitale si rilevano:

- le cessioni e gli acquisti di beni strumentali rispettivamente per euro 4.400,00 ed euro 38.423,42; le prime scaturenti dal riscatto da parte dei Consiglieri uscenti delle dotazioni ad essi assegnate nel corso del loro mandato ed i secondi riferibili essenzialmente

all'acquisto di dotazioni per i nuovi Consiglieri.

CONTO ECONOMICO E SITUAZIONE AMMINISTRATIVA

Il conto economico espone un avanzo di euro 567.396,19 derivante dalla somma algebrica dell'avanzo di parte corrente (euro 649.560,06) e l'eccedenza negativa delle partite non finanziarie (euro 82.163,87), tra cui figurano ammortamenti per euro 59.506,92, accantonamenti al fondo quiescenza personale per euro 12.255,74, eliminazione di residui passivi per euro 6.155,20 ed attivi per euro 2.959,00, spese rinviate da passati esercizi per euro 4.887,04 (risconti attivi 2015, ovverosia spese impegnate nel 2015 ma in parte di competenza dell'esercizio in commento), nonché spese rinviate a futuri esercizi per euro 4.753,02 (risconti attivi 2016, ovverosia spese impegnate nel 2016 ma in parte di competenza del 2017).

Per i beni ammortizzabili sono state applicate le aliquote di ammortamento fiscalmente riconosciute; le stesse rappresentano l'effettivo deperimento dei beni strumentali.

Si segnalano infine le plusvalenze e minusvalenze scaturenti da alienazioni di immobilizzazioni, pari rispettivamente ad euro 2.550,00 ed euro 9.620,99.

L'avanzo di amministrazione al 31/12/2016 espone un risultato positivo di euro 5.801.378,04 che aumenta rispetto a quello dell'esercizio precedente (pari ed euro 5.189.044,42) per l'effetto positivo indotto dall'avanzo nella gestione della competenza.

RATIFICA DI MAGGIORI SPESE

L'Ente ha impegnato nell'esercizio 2016 alcune spese per importi superiori rispetto a quanto previsto in sede di bilancio di previsione.

Tra le maggiori spese si segnalano quelle concernenti il capitolo relativo all'Ufficio di Presidenza e Delegazione Consultiva relativo a maggiori somme impegnate per finanziare ulteriori adempimenti sorti a carico della Ufficio Presidenza e delle Delegazioni Consultive.

Le spese in questione vengono di seguito analiticamente riportate :

<i>Spese</i>	<i>Competenza</i>
Oneri previdenziali e assistenziali	6.100,00
Ufficio di Pres.za e Delegazione Cons.	30.000,00
Albo Unico Nazionale	44,40
Totale	36.144,40

Considerate le motivazioni di cui sopra e il riscontro positivo delle attività ed iniziative svolte, si invita il Consiglio a ratificare le maggiori spese elencate.



Nel corso dell'esercizio è stato adottato dal Consiglio un solo provvedimento di variazione al bilancio di previsione per adeguare le previsioni alle effettive esigenze operative dell'Ente; tali variazioni sono indicate nella colonna "variazioni" del rendiconto finanziario.

VARIAZIONI NEI RESIDUI ATTIVI E PASSIVI

Alla colonna del rendiconto finanziario "variazione residui" sono riportate l'insieme delle rettifiche ai residui attivi e passivi anteriori all'esercizio 2016 ammontanti rispettivamente a euro 2.602,00 ed a euro 5.796,20.

Per i residui attivi le variazioni sono imputabili al capitolo "quote da iscritti" derivanti dalla sopravvenuta maggiore riscossione di quote degli iscritti rispetto a quanto a suo tempo accertato.

Riguardo ai residui passivi, tali rettifiche scaturiscono principalmente da incrementi registrati nei seguenti capitoli:

"spese condominiali" (euro 2.647,63);

"spese per sedute e attività del Consiglio" (euro 1.181,92);

"manifestazioni e partecipazioni varie" (euro 450,00);

"formazione" (euro 1.007,00);

tutti attribuibili a verificati maggior impegni di somme rispetto a quanto inizialmente previsto.

SITUAZIONE PATRIMONIALE

La situazione patrimoniale riportata nei prospetti di analisi, espone un totale attività pari a euro **7.781.147,38**.

Tra i beni patrimoniali figurano :

- * Immobili per euro 579.583,87;
- * Mobili e arredi per euro 318.410,56;
- * Macchine elettroniche e impianti per euro 143.568,96;
- * Licenze Software per euro 2.196,00;
- * Altri oneri pluriennali per euro 22.174,72;
- * Beni ammortizzabili di valore inferiore a 516 euro per euro 4.728,51.

Relativamente alla voce "Immobili", l'importo sopra evidenziato è rappresentato per euro 378,096,03 dal costo "storico" con cui l'immobile di Via S. Maria dell'Anima, sede legale del Consiglio, è stato iscritto in contabilità, a seguito dell'esercizio, a suo tempo manifestato dall'Ente, del diritto di riscatto sul contratto di leasing stipulato sul bene medesimo, e per euro 201.487,84 dalla imputazione al cespite in questione delle spese di natura straordinaria (e come tali capitalizzabili) sostenute nell'esercizio 2014.

In ordine all'importo di euro 3.000,00 collocato tra le Immobilizzazioni Finanziarie si comunica che si riferisce alla valorizzazione della quota del 30% del capitale della Easyitaly S.r.l., sottoscritta dal Consiglio nel 2015, avente per oggetto sociale lo

svolgimento di servizi per la semplificazione delle pratiche amministrative di imprese, enti pubblici e associazioni.

Il patrimonio netto, costituito dagli avanzi e disavanzi economici realizzati nei precedenti esercizi, al termine dell'esercizio ammonta ad euro 5.741.068,68; di seguito si evidenzia la variazione rispetto all'esercizio precedente:


Patrimonio netto al 01.01.2015	5.158.984,27
Avanzo economico esercizio 2015	167,21
Avanzo economico esercizio 2016	581.917,19
Riserva conversione euro	0,01
Patrimonio netto al 31.12.2016	5.741.068,68

CONSIDERAZIONI FINALI

La gestione economica dell'anno 2016 si è basata sul bilancio di previsione redatto dal precedente Consiglio e dallo stesso gestito per i primi tre mesi del 2016. Il Consiglio in carica attraverso l'attività svolta nei successivi 9 mesi ha posto in essere una razionalizzazione delle spese (Consulenze, forniture dei servizi, Organo dell'Ente) e delle entrate (Formazione autorizzazione Enti Terzi). Dall'analisi delle risultanze del suddetto Bilancio Consuntivo si evidenzia un chiaro miglioramento della situazione economico finanziaria dell'Ente con un avanzo economico di Euro 567.396,19 che può essere reinvestito nell'esercizio 2017, secondo i fini istituzionali che il Consiglio vorrà perseguire. Si evidenzia altresì che i residui da riscuotere dagli Ordini provinciali, relativi alle quote degli iscritti, dovute ma non ancora versate da questi all'Ente, al 31 maggio sono stati recuperati per un importo di euro 2.172.198,92 e che pertanto si è sostanzialmente dimezzato il credito nei confronti degli stessi ordini rispetto al precedente bilancio consuntivo. Contestualmente sono stati sottoscritti gli atti di riconoscimento del debito e i piani di rientro con tutti gli ordini morosi.

Dal punto di vista più generale mi preme sottolineare la coerenza degli assestamenti del bilancio previsionale con i dati rendicontati, in attuazione di quanto il Consiglio si è proposto in occasione del suo insediamento, nonché la regolarità e la economicità che hanno caratterizzato la gestione.

Il Tesoriere
(Arch. Massimo Crusi)



Relazione del Collegio di revisione al bilancio consuntivo per l'esercizio 2016 del Consiglio Nazionale degli Architetti Pianificatori Paesaggisti e Conservatori

Ai Signori Consiglieri del Consiglio Nazionale degli Architetti Pianificatori Paesaggisti e Conservatori

Signori Consiglieri,

il Collegio dei revisori ha ricevuto il bilancio consuntivo per l'esercizio 2016 che consta del rendiconto finanziario, del conto economico, dello stato patrimoniale, della situazione amministrativa insieme alla relazione accompagnatoria del Tesoriere.

Il Collegio ha preso visione delle poste contabili che compongono i sopra citati documenti contabili. Dall'analisi svolta, come anche risulta dalla relazione al consuntivo e, rimandandoVi per gli opportuni approfondimenti alle specifiche voci esposte negli atti contabili, si evidenziano i seguenti saldi principali:

- avanzo di cassa Euro 529.954,65;
- avanzo economico Euro 567.396,19;
- risultato di amministrazione Euro 5.801.378,04

Analizzando le singole voci, il Collegio pone all'attenzione del Consiglio quanto segue.

Si evidenzia che l'Ente ha impegnato nell'esercizio 2016 alcune spese per importi superiori rispetto a quanto previsto in sede di bilancio di previsione. Tra le maggiori spese si segnalano quelle concernenti il capitolo relativo all'Ufficio di Presidenza e Delegazione Consultiva relativo a maggiori somme impegnate per finanziare ulteriori adempimenti a carico del medesimo Ufficio. Tali maggiori spese che non sono state oggetto di alcun provvedimento di variazione al bilancio di previsione 2016 dovranno essere ratificate dal Consiglio.

Nel 2016 le quote accertate sono risultate essere sostanzialmente in linea rispetto a quelle del precedente esercizio. I residui ancora da riscuotere rappresentati dalle quote degli iscritti, dovute dagli Ordini provinciali ma non ancora versate da questi all'Ente al 31.12.2016 sono pari a Euro 4.468.953,80. Il collegio prende atto che il Consiglio Nazionale, come raccomandato, ha proceduto al recupero delle somme. Infatti al 31 maggio 2017 sono stati recuperati crediti per un importo complessivo pari ad euro 2.172.198,92, e che pertanto i residui attivi alla data su indicata risultano essere diminuiti ad euro 2.296.754,88. Sono stati inoltre sottoscritti con tutti gli ordini morosi gli atti di riconoscimento del debito e il piano di rientro.

Con riferimento alle spese in conto capitale il Collegio raccomanda al Consiglio di approfondire la partecipazione in Easytaly srl anche con riferimento alla compatibilità rispetto all'attività svolta e alla compagine societaria invitando il Consiglio a monitorare i risultati economico-patrimoniali e le

prospettive della stessa. In relazione al piano di riparto della controllata Icar srl approvato nel corso del 2013 il Collegio invita il Consiglio a monitorare con attenzione e a sollecitare per quanto di competenza il processo di riscossione dei residui spettanti i cui valori risultano del medesimo importo del consuntivo 2014.

Il collegio evidenzia che nel corso del 2016 la gestione ha prodotto liquidità pari al saldo positivo tra riscossioni e pagamenti di € 529.954,65. Alla chiusura dell'esercizio la consistenza di cassa risulta essere di 1.977.249,73.

Conclusioni

Si attesta la corrispondenza delle risultanze di bilancio con le scritture contabili e la coerenza degli assestamenti di bilancio di previsione con i dati rendicontati nonché la regolarità e la economicità della gestione.

Per quanto sopra esposto ed in considerazione del risultato dell'attività di verifica svolta, il Collegio dei revisori dei Conti esprime parere favorevole all'approvazione del conto consuntivo al 31/12/2016 dell'Ente così come predisposto e presentato per il nostro esame.

Roma, 22 giugno 2017

Il Collegio dei revisori

Gianpaolo Davide Rossetti – Presidente

Arturo Accolla

Goffredo Hinna Danesi