
MERCATO PUBBLICO

**SERVIZI
DI ARCHITETTURA
E INGEGNERIA**

OSSERVATORIO MENSILE

Dicembre 2015



CRESME Europa Servizi



**CNA
PPC**

CONSIGLIO NAZIONALE
DEGLI ARCHITETTI
PIANIFICATORI
PAESAGGISTI
E CONSERVATORI

Indice

INTRODUZIONE	3
ELEMENTI DI SINTESI	4
PRIMA PARTE - MERCATO PUBBLICO SERVIZI DI ARCHITETTURA E INGEGNERIA	8
1. MERCATO PUBBLICO SERVIZI DI ARCHITETTURA E INGEGNERIA IN ITALIA	9
1.1. Classi di importo	10
1.2. Tipologie di incarico	15
1.3. Committenti	24
1.4. Territorio	29
1.5. Servizi di progettazione	37
SECONDA PARTE - MERCATO OPERE PUBBLICHE	48
2. MERCATO OPERE PUBBLICHE IN ITALIA	49
2.1. Tipologie contrattuali	50
CONTENUTI E NOTA METODOLOGICA	53

INTRODUZIONE

UN NUOVO OSSERVATORIO SUI SERVIZI DI ARCHITETTURA E INGEGNERIA

CNAPPC e CRESME hanno sviluppato un nuovo osservatorio statistico sulle gare e sulle aggiudicazioni dei bandi di lavori e servizi inerenti l'ambito di attività dei progettisti.

L'*Osservatorio Progettazioni* è diviso in due aree di analisi:

- La **prima area** riguarda i **SERVIZI DI ARCHITETTURA E INGEGNERIA**, e osserva e analizza le attività che comprendono: le progettazioni; le verifiche e i collaudi; la pianificazione e gli studi territoriali; i bandi inerenti il catasto e i rilievi topografici; gli altri servizi di consulenza tecnica (di quali sono esclusi i servizi ICT per la realizzazione, il potenziamento, la manutenzione e gestione di sistemi informativi; le indagini geognostiche; i servizi di consulenza gestionale e di assistenza economico-finanziaria). Inoltre si dà conto degli avvisi per la formazione di elenchi di professionisti da utilizzare per gli affidamenti d'incarichi professionali.
All'interno di questa prima area, è strutturato un approfondimento dei *servizi di PROGETTAZIONE*, attraverso il quale vengono analizzate le diverse tipologie di servizi riuniti nella voce *progettazione*: *concorsi di idee e di progettazione nonché i premi di architettura e i concorsi di design, multimediali, di fotografia e di pittura e scultura; incarichi di progettazione integrata; incarichi di direzione lavori e coordinamento sicurezza*.
- La **seconda area** è dedicata alle **OPERE PUBBLICHE**, e osserva e analizza i bandi '*con progettazione*' e '*senza progettazione*'. Tra i bandi '*con progettazione*' vi rientrano gli appalti integrati, le concessioni di lavori, le concessioni di servizi con promotore, i contratti di leasing immobiliare e i contratti di disponibilità. Fanno parte invece dei bandi classificati '*senza progettazione*' gli appalti di sola esecuzione, gli appalti di manutenzione e gestione e i contratti di partenariato pubblico privato diversi da quelli compresi tra i bandi '*con progettazione*'.

ELEMENTI DI SINTESI

Mercato pubblico bandi di servizi di architettura e ingegneria – Dicembre 2015: +45% gli importi dei bandi per servizi di architettura e di ingegneria; -12% gli importi dei bandi di opere pubbliche con progettazione.

L'Osservatorio CNAPPC-Cresme Europa Servizi sui bandi di gara per servizi di architettura e di ingegneria, quantifica il mercato nazionale nel mese di dicembre 2015 in 441 bandi di gara del valore presunto¹ di 52,5 milioni di euro. Rispetto allo stesso mese del 2014 si registrano segni positivi per importo ma non per numero: +45% l'importo in gara, da 36,2 milioni a 52,5; -9,8% il numero, da 489 gare, di dicembre 2014, a 441, nel mese in esame. Trend complessivamente negativo per i bandi di gara di opere pubbliche con progettazione: il numero di opportunità si riduce del 22,8%; l'importo dell'11,9%.

Nell'intero anno 2015 i bandi per servizi di architettura e ingegneria censiti dall'Osservatorio sono stati 6.465, per un importo complessivo pari a 448 milioni di euro. Rispetto al 2014 cresce il numero di opportunità del 28% ma si riduce il valore economico del 13%. Trend a doppia velocità anche per i bandi di opere pubbliche con progettazione, con un numero di opportunità aumentato del 5,5% (da 1.230 gare a 1.298 gare) e un importo ridotto del 21,7% (da 6,2 miliardi a 4,9 miliardi).

BANDI DI SERVIZI DI ARCHITETTURA E INGEGNERIA E DI OPERE PUBBLICHE PUBBLICATI NEL MESE E NEL PERIODO						
	2014		2015		Var.%	
	Numero	Importo (mln euro)	Numero	Importo (mln euro)	Numero	Importo
DICEMBRE						
Servizi di architettura e ingegneria (a)	489	36,2	441	52,5	-9,8	45,0
Opere pubbliche	1.832	3.011,7	1.969	10.305,5	7,5	242,2
di cui con progettazione	145	716,8	112	631,7	-22,8	-11,9
di cui senza progettazione (b)	1.687	2.295,0	1.857	9.673,8	10,1	321,5
GENNAIO-DICEMBRE						
Servizi di architettura e ingegneria (a)	5.050	514,3	6.465	448,4	28,0	-12,8
Opere pubbliche	17.500	28.630,6	18.819	30.622,7	7,5	7,0
di cui con progettazione	1.230	6.210,7	1.298	4.862,6	5,5	-21,7
di cui senza progettazione (b)	16.270	22.419,8	17.521	25.760,1	7,7	14,9

Fonte: Centro Studi CNAPPC- Cresme Europa Servizi

(a) Sono esclusi i bandi relativi a: servizi ICT per la realizzazione il, potenziamento, la manutenzione e gestione di sistemi informativi; indagini geognostiche; servizi di consulenza gestionale e di assistenza economico-finanziaria.

(b) Appalti di sola esecuzione, appalti di manutenzione e gestione, e altri contratti di partenariato diversi da concessioni di lavori, concessioni di servizi con promotore, contratti di leasing immobiliare e contratti di disponibilità.

¹ L'importo complessivo è ottenuto sommando agli importi posti a base di gara indicati nei bandi l'importo stimato dei bandi "senza importo"
- Vedi nota (2) "Servizi di architettura e ingegneria: bandi pubblicati per mese"

Servizi di architettura e ingegneria: a dicembre rallentano i bandi per servizi di progettazione e gli avvisi per la formazione di elenchi di professionisti

Anche a dicembre 2015 il mercato dei servizi di architettura e ingegneria segna un trend a doppia velocità, con un numero di opportunità in calo e l'importo in crescita, sia rispetto ai risultati di un anno prima, che a quelli del mese precedente che ai valori mensili medi del 2015 (539 gare per 37 milioni).

SERVIZI DI ARCHITETTURA E INGEGNERIA (1): BANDI PUBBLICATI PER MESE GENNAIO 2014-DICEMBRE 2015



	Valori assoluti		Variazione %	
	Numero	Importo totale mln € (2)	Numero	Importo totale
Dicembre 2014	489	36		
Dicembre 2015	441	53	-9,8	45,0
Gennaio-dicembre 2014	5.050	514		
Gennaio-dicembre 2015	6.465	448	28,0	-12,8

Fonte: Centro Studi CNAPPC- Cresme Europa Servizi

- (1) Sono esclusi i bandi relativi a: servizi ICT per la realizzazione il, potenziamento, la manutenzione e gestione di sistemi informativi; indagini geognostiche; servizi di consulenza gestionale e di assistenza economico-finanziaria.
- (2) L'importo complessivo è ottenuto sommando agli importi a base di gara indicati nei bandi l'importo stimato dei bandi "senza importo". In particolare, l'importo stimato dei bandi di importo superiore a 200.000 euro è ottenuto moltiplicando il numero per 200.001 (valore minimo per essere classificati in questa classe di importo); l'importo stimato dei bandi senza importo di importo compreso tra 100.001 e 200.000 euro è ottenuto moltiplicando il numero per 100.001 (valore minimo per essere classificati in questa classe di importo); l'importo stimato dei bandi di importo pari o inferiore a 100.000 euro è ottenuto: nel caso degli avvisi relativi a elenchi professionisti moltiplicando il numero per 30.000 (sono considerati per ogni avviso 2 incarichi di importo medio pari a 15.000 euro); nel caso di bandi per l'affidamento di singoli contratti moltiplicando il numero per l'importo medio mensile dei bandi "con importo".

Classi di importo: nel mese di dicembre 2015 l'89% dei bandi per solo il 16% degli importi in gara riguarda servizi di importo inferiore a 100mila euro; il restante 11% dei bandi e l'84% degli importi riguarda invece servizi di importo superiore.

Rispetto allo stesso mese del 2014, si registrano dinamiche complessivamente negative per i piccoli incarichi (-8% il numero; -32% l'importo) e per quelli medi (-42% il numero e l'importo). I grandi incarichi di importo superiore a 200 mila euro invece si presentano stabili nel numero e con un importo più che raddoppiato (da 18,5 milioni a oltre 41) grazie alla messa in gara di 4 maxi contratti di cui due della Regione Puglia, dell'importo complessivo di quasi 20 milioni di euro (poco meno della metà dell'intero importo in gara nel mese), per servizi di assistenza tecnica a supporto dell'Autorità di Gestione del Programma Operativo Regionale FESR-FSE 2014/2020, e due di BBT SE (Galleria di base del

Brennero), dell'importo complessivo di 8,5 milioni di euro, per il monitoraggio ambientale e il collaudo tecnico amministrativo in corso d'opera, relativamente ai lavori di realizzazione del lotto di costruzione «Mules 2-3».

SERVIZI DI ARCHITETTURA E INGEGNERIA: BANDI PUBBLICATI NEL MESE E NEL PERIODO						
	2014		2015		Var. %	
	Numero	Importo €	Numero	Importo €	Numero	Importo
DICEMBRE						
Fino a 100.000	427	12.682.225	393	8.597.621	-8,0	-32,2
Da 100.000 a 200.000	33	4.990.931	19	2.887.910	-42,4	-42,1
Oltre 200.000	29	18.529.631	29	41.019.201	0,0	121,4
Totale	489	36.202.787	441	52.504.732	-9,8	45,0
GENNAIO-DICEMBRE						
Fino a 100.000	4.491	120.880.125	5.882	142.909.079	31,0	18,2
Da 100.000 a 200.000	307	46.848.501	267	39.867.906	-13,0	-14,9
Oltre 200.000	252	346.557.055	316	265.574.931	25,4	-23,4
Totale	5.050	514.285.681	6.465	448.351.916	28,0	-12,8

Fonte: Centro Studi CNAPPC- Cresme Europa Servizi

Tipologie di incarico: rallentano i bandi per servizi di progettazione e gli avvisi per la formazione di elenchi di professionisti per l'affidamento di incarichi tecnici di importo stimato inferiore a 100mila euro; in crescita le altre tipologie di incarico individuate dall'Osservatorio, con tassi di crescita espansivi per importo. Per i servizi di progettazione, il numero di opportunità si riduce del 40,5% e l'importo del 51,2%; per gli elenchi di professionisti invece si osservano tassi di calo del 29%.

L'intero anno 2015 si è chiuso in crescita per i servizi di progettazione e per quelli catastali e topografici. In calo gli elenchi professionisti e trend a doppia velocità per le restanti tipologie di incarico.

SERVIZI DI ARCHITETTURA E INGEGNERIA (1): BANDI PER TIPOLOGIA DI INCARICO								
	Gennaio- dicembre 2015		Variazione % gen-dic 2015/gen-dic 2014		Dicembre 2015		Variazione% dicembre 2015/ dicembre 2014	
	Numero	Importo totale (2)	Numero	Importo totale (2)	Numero	Importo totale (2)	Numero	Importo totale (2)
Elenchi professionisti (a)	733	22.440.005	-6,7	-5,6	51	1.530.000	-29,2	-29,2
Progettazione	2.686	187.597.689	18,8	18,4	132	11.000.508	-40,5	-51,2
Verifiche e collaudi	1.309	76.819.002	81,1	-58,5	105	4.710.968	41,9	90,7
Catasto e topografia	330	31.035.804	117,1	152,3	15	2.193.182	7,1	41,7
Piani e studi	706	52.586.831	-0,6	1,9	76	10.365.472	33,3	238,1
Altri servizi di consulenza tecnica	701	77.872.586	67,3	-6,1	62	22.704.602	24,0	412,7
TOTALE	6.465	448.351.916	28,0	-12,8	441	52.504.732	-9,8	45,0

Fonte: Centro Studi CNAPPC- Cresme Europa Servizi

(1) Vedi nota (1) "Servizi di architettura e ingegneria: bandi pubblicati per mese"

(2) Vedi nota (2) "Servizi di architettura e ingegneria: bandi pubblicati per mese"

(a) compresi: avvisi per la formazione di elenchi di professionisti da utilizzare per gli affidamenti di incarichi professionali di importo stimato inferiore a 100.000 euro; avvisi per la formazione di elenchi di operatori economici da utilizzare per gli affidamenti in economia; avvisi sull'esistenza di sistemi di qualificazione nei settori speciali.

Mercato opere pubbliche con progettazione: in calo appalti integrati e concessioni di lavori

A dicembre 2015 il mercato delle opere pubbliche con progettazione registra un bilancio complessivamente negativo per il secondo mese consecutivo. Il numero di opportunità si riduce del 23% e gli importi del 12%. Complessivamente i bandi di gara con progettazione sono stati 112 per un importo di 632 milioni. Un anno prima erano 145 i bandi e il loro importo ammontava a 717 milioni. Il resto del mercato, ovvero i bandi “senza progettazione”, si presenta in crescita per numero (+8%) e per importi in gara (+15%).



Fonte: Cresme Europa Servizi

Tipologie contrattuali: a dicembre 2015, rallentano appalti integrati e concessioni di lavori. I primi passano da 114 bandi dell'importo di 620 milioni a 88 bandi (-23%) e 576 milioni (-7%); le concessioni di lavori invece passano da 29 bandi per 90 milioni a 21 bandi (-28%) e 47 milioni (-48%). In crescita le concessioni di servizi con promotore e i contratti di disponibilità. Assenti i contratti di leasing immobiliare.

Nell'intero anno 2015 si osserva un trend a doppia velocità per appalti integrati e concessioni di lavori (aumentano le opportunità ma diventano più piccole). Bilancio di e di crescita complessiva per le altre tipologie contrattuali di interesse, con tassi di crescita espansivi per le concessioni di servizi con promotore.

OPERE PUBBLICHE CON PROGETTAZIONE: BANDI PER TIPO CONTRATTO – Importi in milioni di euro								
Gennaio-dicembre 2015					dicembre 2015			
VALORI ASSOLUTI								
	Numero totale	Di cui con importo segnalato			Numero totale	Di cui con importo segnalato		
		Numero	Importo	Importo medio		Numero	Importo	Importo medio
Concessione di lavori pubblici	274	192	1.002,7	5,2	21	13	47,3	3,6
Concessioni di servizi con promotore	31	26	225,8	8,7	2	2	2,1	1,1
Contratto di leasing immobiliare	6	6	25,8	4,3	-	-	-	-
Contratto di disponibilità	8	8	34,5	4,3	1	1	6,5	6,5
Appalto integrato	979	958	3.573,7	3,7	88	86	575,7	6,7
Totale	1.298	1.190	4.862,6	4,1	112	102	631,7	6,2
VARIAZIONI % su stesso periodo anno precedente								
Concessione di lavori pubblici	13,7	5,5	-34,4	-37,8	-27,6	-48,0	-47,6	0,8
Concessioni di servizi con promotore	106,7	85,7	137,8	28,0	-	-	-	-
Contratto di leasing immobiliare	20,0	20,0	85,4	54,5	-100,0	-100,0	-100,0	-100,0
Contratto di disponibilità	60,0	60,0	85,7	16,0	0,0	0,0	116,7	116,7
Appalto integrato	1,6	2,1	-21,6	-23,2	-22,8	-24,6	-7,1	23,2
Totale	5,5	4,0	-21,7	-24,7	-22,8	-27,7	-11,9	21,8

Fonte: Cresme Europa Servizi

(a) appalti di sola esecuzione, appalti di manutenzione e gestione, e altri contratti di partenariato diversi da concessioni di lavori, concessioni di servizi con promotore, contratti di leasing immobiliare e contratti di disponibilità.

PRIMA PARTE

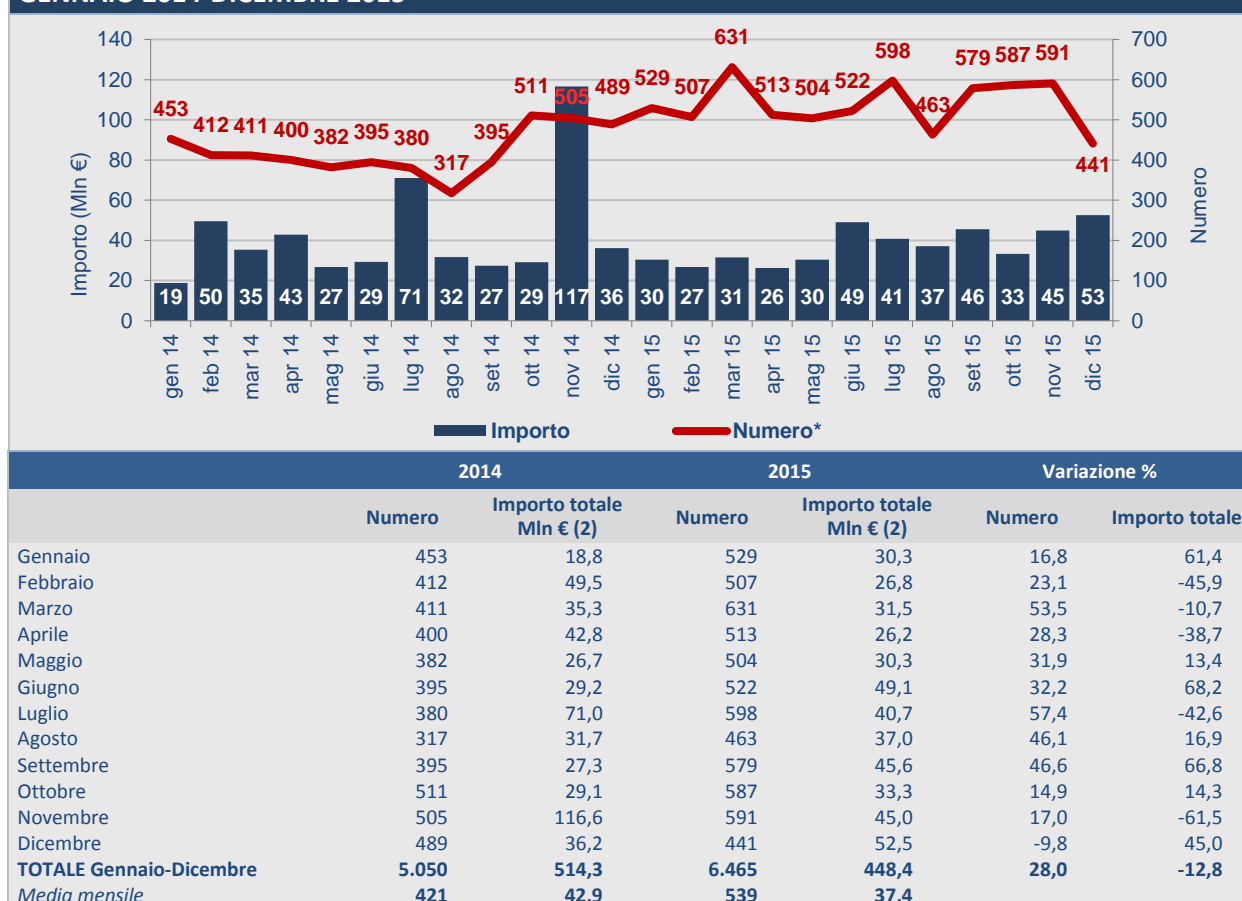
MERCATO PUBBLICO SERVIZI DI ARCHITETTURA E INGEGNERIA

1. MERCATO PUBBLICO SERVIZI DI ARCHITETTURA E INGEGNERIA IN ITALIA

L'Osservatorio CNAPPC-Cresme Europa Servizi sui bandi di gara per servizi di architettura e di ingegneria, quantifica il mercato nazionale nel mese di dicembre 2015 in 441 bandi di gara del valore presunto² di 52,5 milioni di euro. Rispetto allo stesso mese del 2014 si registrano segni positivi per importo ma non per numero: +45% l'importo in gara, da 36,2 milioni a 52,5; -9,8% il numero, da 489 gare, di dicembre 2014, a 441, nel mese in esame.

Nell'intero anno 2015 i bandi per servizi di architettura e ingegneria censiti dall'Osservatorio sono stati 6.465, per un importo complessivo pari a 448 milioni di euro. Rispetto al 2014 cresce il numero di opportunità del 28% ma si riduce il valore economico del 13%.

**SERVIZI DI ARCHITETTURA E INGEGNERIA (1): BANDI PUBBLICATI PER MESE
GENNAIO 2014-DICEMBRE 2015**



Fonte: Centro Studi CNAPPC- Cresme Europa Servizi

(1): sono esclusi i bandi relativi a: servizi ICT per la realizzazione, il potenziamento, la manutenzione e gestione di sistemi informativi; indagini geognostiche; servizi di consulenza gestionale e di assistenza economico-finanziaria.

(2): l'importo complessivo è ottenuto sommando agli importi a base di gara indicati nei bandi l'importo stimato dei bandi "senza importo". In particolare, l'importo stimato dei bandi di importo superiore a 200.000 euro è ottenuto moltiplicando il numero per 200.001 (valore minimo per essere classificati in questa classe di importo); l'importo stimato dei bandi senza importo di importo compreso tra 100.001 e 200.000 euro è ottenuto moltiplicando il numero per 100.001 (valore minimo per essere classificati in questa classe di importo); l'importo stimato dei bandi di importo pari o inferiore a 100.000 euro è ottenuto: nel caso degli avvisi relativi a elenchi professionisti moltiplicando il numero per 30.000 (sono considerati per ogni avviso 2 incarichi di importo medio pari a 15.000 euro); nel caso di bandi per l'affidamento di singoli contratti moltiplicando il numero per l'importo medio mensile dei bandi "con importo".

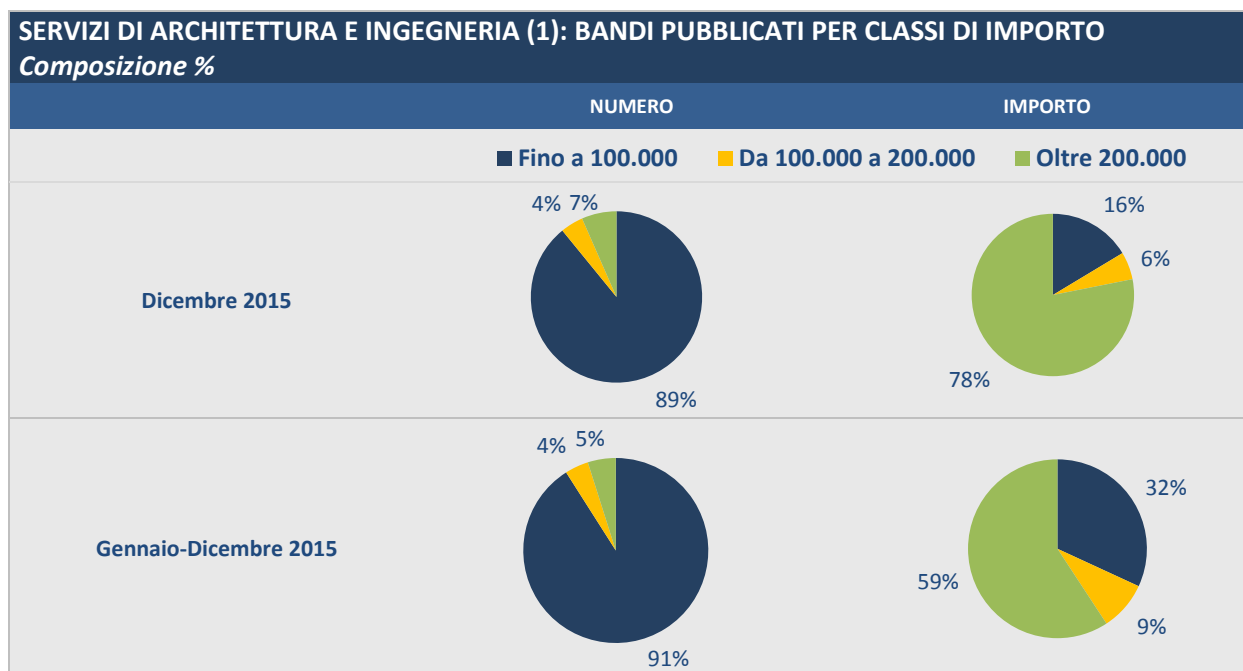
² L'importo complessivo è ottenuto sommando agli importi posti a base di gara indicati nei bandi l'importo stimato dei bandi "senza importo"
- Vedi nota (2) "Servizi di architettura e ingegneria: bandi pubblicati per mese"

1.1. Classi di importo

Rispetto ai tre segmenti dimensionali individuati, fino a 100mila euro, da 100mila a 200mila euro e oltre 200mila euro, l'89% dei bandi per il 16% degli importi in gara riguarda servizi di importo inferiore a 100mila euro; il restante 11% dei bandi e l'84% degli importi riguarda invece servizi di importo superiore.

Rispetto allo stesso mese del 2014, si registrano dinamiche complessivamente negative per i piccoli incarichi (-8% il numero; -32% l'importo) e per quelli medi (-42% il numero e l'importo). I grandi incarichi di importo superiore a 200 mila euro invece si presentano stabili nel numero e con un importo più che raddoppiato (da 18,5 milioni a oltre 41 milioni) grazie alla messa in gara di 4 maxi contratti di cui due della Regione Puglia, dell'importo complessivo di quasi 20 milioni di euro (poco meno della metà dell'intero importo in gara nel mese), per servizi di assistenza tecnica a supporto dell'Autorità di Gestione del Programma Operativo Regionale FESR-FSE 2014/2020, e due di BBT SE (Galleria di base del Brennero), dell'importo complessivo di 8,5 milioni di euro, per il monitoraggio ambientale e il collaudo tecnico amministrativo in corso d'opera, relativamente ai lavori di realizzazione del lotto di costruzione «Mules 2-3».

Nell'intero anno 2015: i piccoli incarichi crescono (+31% il numero di gare; +18% gli importi); in calo i medi (-13% il numero; -15% l'importo); trend a doppia velocità per i grandi, con un numero di opportunità incrementato del 28% e un importo ridotto del 13%.



Fonte: Centro Studi CNAPPC- Cresme Europa Servizi

(1) vedi nota (1) "Servizi di architettura e ingegneria: bandi pubblicati per mese"

I bandi per servizi di architettura e ingegneria di importo fino a 100mila euro censiti a dicembre 2015 sono stati 393 (erano 427 a dicembre 2014, -8%) per un importo presunto complessivo di oltre 8,6 milioni di euro (-32% rispetto allo stesso mese del 2014). Nell'intero anno 2015 i bandi fino a 100mila euro salgono a quota 5.882 (erano 4.491 un anno prima, +31%) e l'importo a circa 143 milioni di euro (circa 121 milioni nel 2014, +18%).

SERVIZI DI ARCHITETTURA E INGEGNERIA (1): BANDI PUBBLICATI PER MESE

2015	Fino a 100.000		Da 100.000 a 200.000		Oltre 200.000		Totale	
	Numero	Importo totale (2)	Numero	Importo totale (2)	Numero	Importo totale (2)	Numero	Importo totale (2)
Gennaio	495	14.544.397	21	3.053.088	13	12.712.457	529	30.309.941
Febbraio	462	11.338.230	22	3.321.770	23	12.125.175	507	26.785.175
Marzo	580	12.875.853	25	3.491.427	26	15.121.624	631	31.488.903
Aprile	482	12.644.910	14	2.194.340	17	11.407.764	513	26.247.014
Maggio	460	10.412.171	23	3.583.455	21	16.333.295	504	30.328.921
Giugno	460	11.536.315	31	4.525.524	31	33.041.201	522	49.103.040
Luglio	545	13.056.373	17	2.574.534	36	25.089.268	598	40.720.176
Agosto	413	9.929.848	19	2.847.185	31	24.267.200	463	37.044.233
Settembre	519	12.107.577	24	3.587.031	36	29.883.440	579	45.578.048
Ottobre	537	12.390.415	30	4.540.785	20	16.358.246	587	33.289.445
Novembre	536	13.475.369	22	3.260.857	33	28.216.062	591	44.952.288
Dicembre	393	8.597.621	19	2.887.910	29	41.019.201	441	52.504.732
Totale	5.882	142.909.079	267	39.867.906	316	265.574.931	6.465	448.351.916
Media mensile	490	11.909.090	22	3.322.325	26	22.131.244	539	37.362.660

2014	Fino a 100.000		Da 100.000 a 200.000		Oltre 200.000		Totale	
	Numero	Importo totale (2)	Numero	Importo totale (2)	Numero	Importo totale (2)	Numero	Importo totale (2)
Gennaio	426	11.034.123	17	2.690.097	10	5.057.695	453	18.781.916
Febbraio	383	9.862.029	21	3.157.009	8	36.514.011	412	49.533.049
Marzo	359	9.445.287	23	3.602.090	29	22.207.678	411	35.255.055
Aprile	352	9.704.752	34	4.872.176	14	28.269.925	400	42.846.853
Maggio	348	9.887.058	15	2.236.808	19	14.619.004	382	26.742.869
Giugno	335	9.153.169	40	5.933.381	20	14.106.476	395	29.193.027
Luglio	320	10.278.217	25	3.803.437	35	56.890.511	380	70.972.165
Agosto	271	6.297.975	22	3.542.018	24	21.851.117	317	31.691.110
Settembre	352	10.026.957	27	4.322.192	16	12.971.608	395	27.320.757
Ottobre	457	11.291.662	31	4.765.747	23	13.078.621	511	29.136.031
Novembre	461	11.216.671	19	2.932.613	25	102.460.778	505	116.610.062
Dicembre	427	12.682.225	33	4.990.931	29	18.529.631	489	36.202.787
Totale	4.491	120.880.125	307	46.848.501	252	346.557.055	5.050	514.285.681
Media mensile	374	10.073.344	26	3.904.042	21	28.879.755	421	42.857.140

Variaz. %	Fino a 100.000		Da 100.000 a 200.000		Oltre 200.000		Totale	
	Numero	Importo totale (2)	Numero	Importo totale (2)	Numero	Importo totale (2)	Numero	Importo totale (2)
Gennaio	16,2	31,8	23,5	13,5	30,0	151,3	16,8	61,4
Febbraio	20,6	15,0	4,8	5,2	187,5	-66,8	23,1	-45,9
Marzo	61,6	36,3	8,7	-3,1	-10,3	-31,9	53,5	-10,7
Aprile	36,9	30,3	-58,8	-55,0	21,4	-59,6	28,3	-38,7
Maggio	32,2	5,3	53,3	60,2	10,5	11,7	31,9	13,4
Giugno	37,3	26,0	-22,5	-23,7	55,0	134,2	32,2	68,2
Luglio	70,3	27,0	-32,0	-32,3	2,9	-55,9	57,4	-42,6
Agosto	52,4	57,7	-13,6	-19,6	29,2	11,1	46,1	16,9
Settembre	47,4	20,8	-11,1	-17,0	125,0	130,4	46,6	66,8
Ottobre	17,5	9,7	-3,2	-4,7	-13,0	25,1	14,9	14,3
Novembre	16,3	20,1	15,8	11,2	32,0	-72,5	17,0	-61,5
Dicembre	-8,0	-32,2	-42,4	-42,1	0,0	121,4	-9,8	45,0
Totale	31,0	18,2	-13,0	-14,9	25,4	-23,4	28,0	-12,8

Fonte: Centro Studi CNAPPC- Cresme Europa Servizi

(1) vedi nota (1) "Servizi di architettura e ingegneria: bandi pubblicati per mese"

(2) vedi nota (2) "Servizi di architettura e ingegneria: bandi pubblicati per mese"

I bandi di importo compreso tra 100mila e 200mila euro, invece, sono 19 (erano 33, -42%) per un importo di 2,9 milioni di euro (5 milioni un anno prima, -42%). Nell'intero anno i bandi che fanno riferimento a questa specifica classe sono 267 (40 in meno rispetto al 2014) dell'importo di quasi 40 milioni (circa 47 milioni un anno prima).

Sono 29 per un importo presunto complessivo di circa 41 milioni di euro i bandi per servizi di architettura e ingegneria di importo superiore a 200mila euro. Rispetto a dicembre 2014 a parità di opportunità in gara si registra un importo aumentato di circa 22,5 milioni di euro (da 18,5 milioni a 41, +121%). Come già evidenziato la fase espansiva degli importi di questa specifica tipologia dimensionale di incarichi è stato determinato dalla presenza, nel mese di dicembre 2015, di quattro maxi gare di cui due della Regione Puglia, dell'importo complessivo di quasi 20 milioni di euro (poco meno della metà dell'intero importo in gara nel mese), e due di BBT SE (Galleria di base del Brennero), dell'importo complessivo di 8,5 milioni di euro. Nell'intero anno 2015 i bandi sopra i 200mila euro sono 316 (erano 252 un anno prima, +25,4%) dell'importo di 266 milioni di euro (347 milioni nel 2014, -23%).

Nell'ultimo mese del 2015 le prime due posizioni della classifica dei primi dieci bandi di gara di importo superiore a 200mila euro spettano alla Regione Puglia con due lotti relativi all'affidamento dei servizi di assistenza tecnica, per una durata di 60 mesi dall'1/7/2016, a supporto dell'Autorità di Gestione del Programma Operativo Regionale FESR-FSE 2014/2020, ai sensi dell'articolo 59 del Reg. (U.E.) n. 1303/2013: Lotto 1 FESR (Fondo Europeo di Sviluppo Regionale), dell'importo di 10,8 milioni; lotto 2 FSE (Fondo Sociale Europeo), dell'importo di 9,2 milioni. Il bando prevede l'esercizio dell'opzione, da parte dell'Amministrazione Regionale, di prorogare il termine al 28/2/2025, con un incremento dell'importo a base di gara di 7,9 milioni per il Lotto 1 (da 10,8 milioni a 18,7) e di 6,7 milioni per il Lotto 2 (da 9,2 milioni a 15,9).

La terza e la quinta posizione spettano a due bandi di BBT SE, Galleria di Base del Brennero. Si tratta dell'affidamento del servizio di monitoraggio Ambientale del lotto di costruzione «Mules 2 e 3», dell'importo di 7,2 milioni di euro, e del collaudo tecnico amministrativo in corso d'opera dello stesso lotto di costruzione, dell'importo di 1,3 milioni di euro. Nell'intero anno 2015 BBT SE ha indetto 5 gare dell'importo complessivo di 17,4 milioni di euro di cui 3, dell'importo di circa 13,5 milioni, relativi al lotto di costruzione «Mules 2 e 3» e due, dell'importo di 3,9 milioni, relativi al lotto di costruzione «Sottoattraversamento Isarco».

La quarta posizione della classifica spetta alla gara della Regione Autonoma della Sardegna, dell'importo di 1,4 milioni di euro, per l'aggiornamento del Database Geotopografico della Regione alla scala 1:10000 mediante restituzione aerofotogrammetrica.

Il sesto e il nono posto spettano a due gare di Sacbo Spa, Società per l'Aeroporto Civile di Bergamo - Orio al Serio, dell'importo complessivo di circa 1,9 milioni di euro, per l'affidamento dei servizi di progettazione e direzione dei lavori per la realizzazione dell'ampliamento Terminal passeggeri, Fase 1b, Lotto 1 (1,1 milioni di euro) e 2 (730mila euro).

Il settimo posto, con 1,1 milioni di euro, spetta alla gara, indetta dalla Azienda per i Servizi Sanitari n. 3 Alto Friuli di Gemona del Friuli, per l'affidamento dei servizi di progettazione preliminare, definitiva, esecutiva, coordinamento per la sicurezza in fase di progettazione ed esecuzione, direzione lavori, contabilità e assistenza relativamente ai lavori di ristrutturazione e accreditamento dell'Ospedale «S. Antonio Abate» di Tolmezzo — IV lotto.

L'ottavo posto spetta al Comune di Bolzano, con la gara, dell'importo di oltre 1 milione di euro, per la progettazione e il coordinamento della sicurezza in fase progettuale per la ristrutturazione delle scuole elementare M. Longon e media Archimede Via Roen e Via Duca D'Aosta.

La decima e ultima posizione della top ten del mese in esame spetta alla gara, dell'importo di 701mila euro, indetta da SCR Spa, Società di Committenza Regione Piemonte, per la redazione dello studio di fattibilità degli interventi di recupero e rifunzionalizzazione del complesso di Torino Esposizioni a Torino.

SERVIZI DI ARCHITETTURA E INGEGNERIA (1): ELENCO BANDI DI IMPORTO SUPERIORE A 200MILA EURO – DICEMBRE 2015

REGIONE	COMMITTENTE	OGGETTO	IMPORTO €
Puglia	REGIONE PUGLIA	Gara suddivisa in n. 2 lotti - Affidamento di servizi di assistenza tecnica a supporto dell'Autorità di Gestione del Programma Operativo Regionale FESR-FSE 2014/2020, ai sensi dell'articolo 59 del Reg. (U.E.) n. 1303/2013. Lotto 1: FESR.	10.791.150
Puglia	REGIONE PUGLIA	Gara suddivisa in n. 2 lotti - Affidamento di servizi di assistenza tecnica a supporto dell'Autorità di Gestione del Programma Operativo Regionale FESR-FSE 2014/2020, ai sensi dell'articolo 59 del Reg. (U.E.) n. 1303/2013. Lotto 2: FSE.	9.164.400
Trentino-Alto Adige	BBT SE - GALLERIA DI BASE DEL BRENNERO	AP 236 — Monitoraggio Ambientale Lotto «Mules 2 e 3».	7.186.387
Sardegna	REGIONE AUTONOMA DELLA SARDEGNA	Procedura aperta per l'aggiornamento del Database Geotopografico della Regione Sardegna alla scala 1:10000 mediante restituzione aerofotogrammetrica.	1.400.000
Trentino-Alto Adige	BBT SE - GALLERIA DI BASE DEL BRENNERO	Collaudo tecnico amministrativo in corso d'opera, mediante una commissione, per i lavori di realizzazione del lotto costruttivo «Mules 2-3».	1.300.000
Lombardia	SACBO SPA	Bando suddiviso in n. 2 lotti - Affidamento dei servizi di progettazione e direzione dei lavori per la realizzazione dell'ampliamento Terminal passeggeri dell'aeroporto civile di Bergamo — Fase 1b. Lotto n. 1: Lotto 1b.	1.123.635
Friuli-Venezia Giulia	AZIENDA PER I SERVIZI SANITARI N. 3 ALTO FRIULI DI GEMONA DEL FRIULI	Servizio di progettazione preliminare, definitiva, esecutiva, coordinamento per la sicurezza in fase di progettazione ed esecuzione, direzione lavori, contabilità e assistenza relativamente ai lavori di ristrutturazione e accreditamento dell'Ospedale «S. Antonio Abate» di Tolmezzo — IV lotto	1.091.325
Trentino-Alto Adige	COMUNE DI BOLZANO	Affidamento dei servizi di progettazione e coordinamento della sicurezza in fase progettuale - ristrutturazione della scuola elementare M. Longon e scuola media Archimede Via Roen e Via Duca D'Aosta	1.040.298
Lombardia	SACBO SPA	Bando suddiviso in n. 2 lotti - Affidamento dei servizi di progettazione e direzione dei lavori per la realizzazione dell'ampliamento Terminal passeggeri dell'aeroporto civile di Bergamo - Fase 1b. Lotto n. 2: Lotto prolungamento.	729.746
Piemonte	SCR SPA - SOCIETÀ DI COMMITTENZA REGIONE PIEMONTE	Gara 67-2015 - Affidamento della redazione dello studio di fattibilità degli interventi di recupero e rifunionalizzazione del complesso di Torino Esposizioni nel Comune di Torino	700.661
Puglia	SOGESID SPA	Affidamento dei servizi relativi all'attuazione della campagna di indagini geognostiche finalizzata alla caratterizzazione geologico-stratigrafica, geotecnica ed ambientale delle aree ricomprese nel Mar Piccolo e nel suo intorno.	627.301
Emilia-Romagna	AIPO - AGENZIA INTERREGIONALE PER IL FIUME PO	Affidamento dell'incarico di progettazione definitiva dei lavori di realizzazione della cassa di espansione del torrente Baganza nei Comuni di Felino, Sala Baganza, Collecchio e Parma (PR-E-1047)	525.900
Trentino-Alto Adige	COMUNE DI VERANO	DAI/SAI-26/2015 – Seilbahn Burgstall-Vöran / Funivia Postal-Verano - Direzione lavori e coordinamento della sicurezza in fase esecutiva per i lavori della costruzione dei Centri di mobilità "Funivia Postal-Verano"	504.596
Trentino-Alto Adige	COMUNE DI MELTINA	SAI-15/2015 — Progettazione e direzione lavori scuola Meltina.	473.295
Lazio	ACEA SPA	Servizio di verifica della corrosione dei sostegni funzionali degli impianti di illuminazione pubblica.	396.000
Lombardia	MILANO SERRAVALLE-MILANO TANGENZIALI SPA	Gara servizi 08 2015 - Collaudo statico lotti 1 e 2 — riqualifica con caratteristiche autostradali della SP 46 Rho Monza dal termine della Tangenziale Nord di Milano al ponte sulla linea ferroviaria Milano Varese.	363.660
Emilia-Romagna	COMUNE DI SAN FELICE SUL PANARO	Progettazione (preliminare, definitiva ed esecutiva), direzione lavori (di opere edili, strutturali ed impiantistiche), misura e contabilità, coordinamento sicurezza in fase di progettazione ed in fase di esecuzione ed attività tecniche connesse dei lavori di ripristino e restauro del Teatro Comunale di San Felice sul Panaro	353.650
Umbria	VALLE UMBRA SERVIZI SPA	Accordo quadro con unico operatore per trasporto e analisi acque potabili e acque reflue della Valle Umbra Servizi SpA	320.000
Lombardia	COMUNE DI MONZA	Servizio di ispezioni dirette sugli impianti termici — Stagioni termiche 2015/2016-2016/2017-2017/2018-2018/2019.	312.000
Puglia	COMUNE DI MARTINA FRANCA	Affidamento dell'incarico di redazione del piano urbanistico generale	309.000
Toscana	UNIVERSITÀ DEGLI STUDI DI FIRENZE	G379 - Servizi di architettura ed ingegneria relativi al restauro e riqualificazione del complesso di edifici della biblioteca umanistica in Piazza Brunelleschi, 4 Firenze	296.520
Piemonte	ACQUA NOVARA.VCO SPA	Affidamento delle attività di rilievo georeferenziato (con restituzione informatizzata) e modellazione idraulica delle reti acquedottistiche.	283.000

SERVIZI DI ARCHITETTURA E INGEGNERIA (1): ELENCO BANDI DI IMPORTO SUPERIORE A 200MILA EURO – DICEMBRE 2015

REGIONE	COMMITTENTE	OGGETTO	IMPORTO €
Sardegna	ARPA - AGENZIA REGIONALE PER LA PROTEZIONE AMBIENTALE DELLA SARDEGNA	Gara 17/2015 - Servizio di campionamento e analisi dei sedimenti marini prelevati dai fondali prospicienti la Darsena di Calacamicia nel sito dell'ex Arsenale Militare di la Maddalena (SS)	274.950
Lazio	MEF - AGENZIA DEL DEMANIO	Servizi di rilievi topografici e attivita' volte al corretto aggiornamento dei dati catastali di alcuni immobili di proprieta' dello Stato gestiti dall'Agenzia del Demanio, situati nella Regione Lazio	273.000
Lombardia	UNIVERSITÀ DEGLI STUDI DI PAVIA	Servizi attinenti all'architettura e all'ingegneria per la predisposizione della progettazione preliminare, definitiva, esecutiva e per il coordinamento per la sicurezza in fase di progettazione per la ristrutturazione degli spazi ex militari presso Palazzo San Tommaso.	263.513
Trentino-Alto Adige	PROVINCIA AUTONOMA DI TRENTO	Concorso di progettazione per la realizzazione del nuovo ospedale di Fiemme e Fassa a Cavalese.	245.000
Molise	UNIONE DEI COMUNI DEL TAPPINO DI JELSI	Affidamento del progetto per la realizzazione e il potenziamento delle infrastrutture per la raccolta differenziata nei comuni di Jelsi, Cercemaggiore, Campolieto, Campodipietra, Gildone e San Giovanni in Galdo	240.000
Sicilia	COMUNE DI RAGUSA	Realizzazione del centro pianificazione, programmazione e monitoraggio della sicurezza stradale del Comune di Ragusa.	223.674
Veneto	COMUNE DI VILLAFRANCA DI VERONA	Servizio tecnico di direzione dei lavori, di coordinatore per l'esecuzione dei lavori di cui all'art. 92 del D.Lgs. 09.04.2008 n. 81, e delle attività tecniche - Amministrative connesse per la realizzazione della nuova scuola primaria Locchi nell'ambito del polo scolastico per le scuole primarie e secondarie di Dossobuono.	206.542
Marche	COMUNE DI FANO	Conferimento incarico professionale esterno per la redazione del P.R.G. della Citta' di Fano	200.000
	ITALFERR SPA	Servizi di supporto all'attività di redazione e/o istruttoria di elaborati relativi ai livelli di progettazione preliminare, definitiva, definitiva per appalto integrato, esecutiva, urbanistica, architettonica, strutturale di Fabbricati Viaggiatori e di altri Fabbricati Nuovi, da ristrutturare o restaurare – incluse indagini conoscitive di tipo geometrico e/o materico di tipo non distruttivo, nonché delle aree limitrofe o di pertinenza e delle relative opere connesse, quali viabilità di accesso, parcheggi, opere di finitura" - (RdA 28947).	200.000
	ITALFERR SPA	Supporto alle attività di valutazione del rischio delle reti ferroviarie/metropolitane" - (RdA 29734)	200.000
	ITALFERR SPA	Attività di supporto alla redazione di elaborati tecnici relativi ai livelli di progettazione preliminare, definitiva ed esecutiva ed alla verifica di elaborati tecnici relativi ai livelli di progettazione definitiva ed esecutiva di impianti tecnologici Meccanici ed Elettrici/Speciali" - (RdA 28985)	200.000

Fonte: Centro Studi CNAPPC- Cresme Europa Servizi

1.2. Tipologie di incarico³

A dicembre rallentano i bandi per servizi di progettazione e gli avvisi per la formazione di elenchi di professionisti per l'affidamento di incarichi tecnici di importo stimato inferiore a 100mila euro; in crescita le altre tipologie di incarico individuate dall'Osservatorio, con tassi di crescita espansivi per importo. Per i servizi di progettazione, il numero di opportunità si riduce del 40,5% e l'importo del 51,2%; per gli elenchi di professionisti invece si osservano tassi di calo del 29%.

L'intero anno 2015 si è chiuso in crescita per i servizi di progettazione e per quelli catastali e topografici. In calo gli elenchi professionisti e trend a doppia velocità per le restanti tipologie di incarico.

Considerando le 6 tipologie principali di incarico, nell'ultimo mese il 30% della domanda per il 21% del valore del mercato ha riguardato servizi di "progettazione", tipologia che riunisce gli incarichi di progettazione preliminare, definitiva ed esecutiva, di direzione lavori e coordinamento della sicurezza e i concorsi di idee e di progettazione nonché i premi di architettura e i concorsi di design, multimediali, di fotografia e di pittura e scultura. L'Osservatorio ha censito 132 bandi di gara dell'importo di 11 milioni di euro. Rispetto allo stesso mese del 2014 si registra una significativa battuta d'arresto: il numero di opportunità in gara si riduce del 40,5% (da 222 bandi a 132) e gli importi del 51,2% (da 22,5 milioni a 11). Il risultato dell'intero anno 2015 invece è di crescita: + 18,8% il numero di opportunità; + 18,4% gli importi in gara.

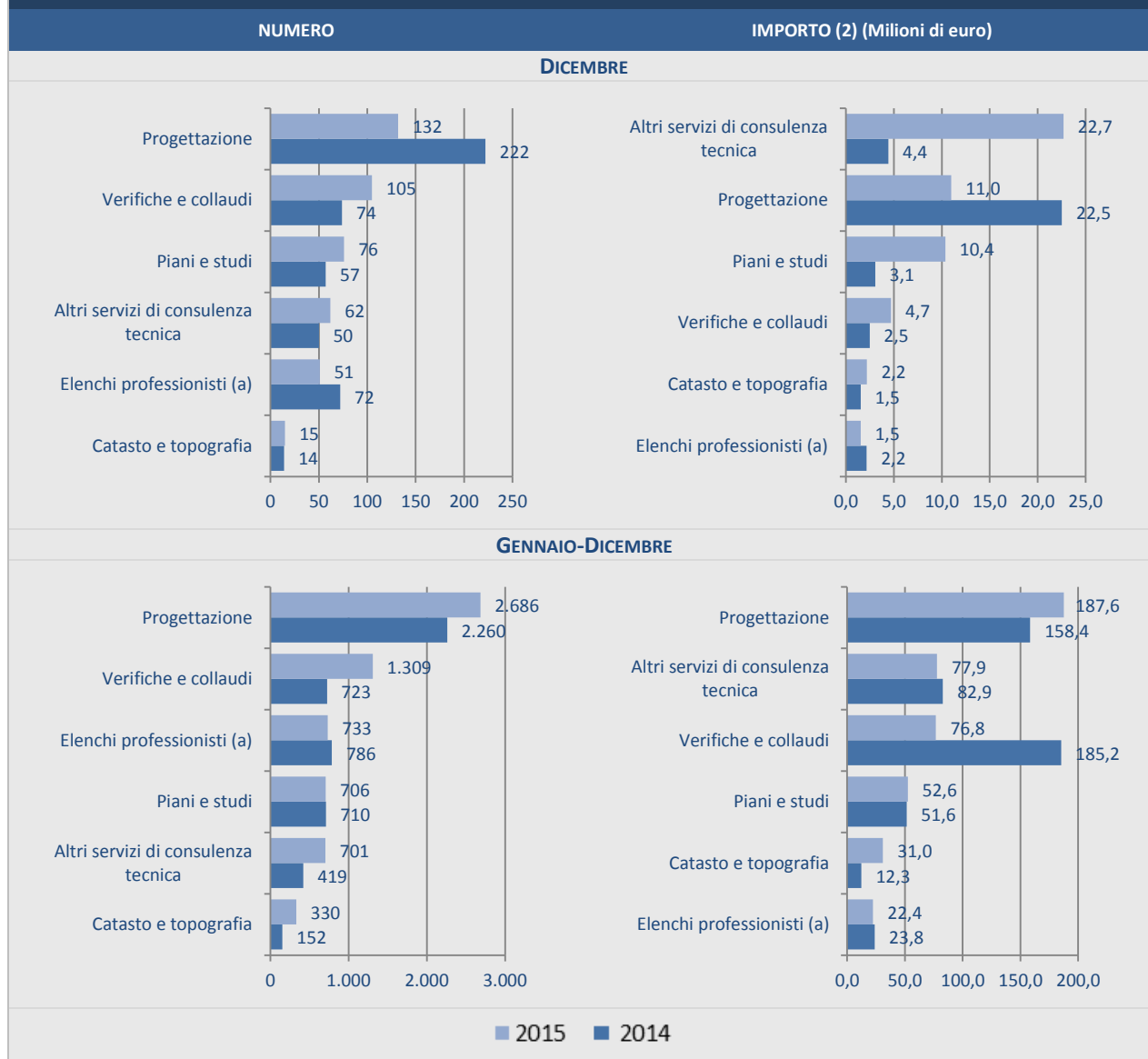
Un altro 24% delle opportunità per il 9% degli importi ha riguardato verifiche tecniche e collaudi. Si tratta di 105 bandi dell'importo di quasi 5 milioni di euro. Un anno prima i bandi erano 74 e valevano la metà (2,5 milioni di euro).

Nel mese in esame la tipologia di incarico "piani e studi" rappresenta il 17% delle opportunità e il 20% degli importi. Si tratta di 76 bandi dell'ammontare complessivo di circa 10,4 milioni relativi principalmente a servizi ambientali (7,3 milioni di cui il 99% relativo al monitoraggio ambientale del lotto di costruzione «Mules 2 e 3» della Galleria di Base del Brennero) e di pianificazione territoriale (1,7 milioni). Rispetto al 2014 aumentano di un terzo le opportunità a fronte di un importo più che triplicato (da circa 3,1 milioni a 10,4).

In crescita anche i servizi catastali e topografici e gli altri servizi di consulenza tecnica. I primi nell'ultimo mese rappresentano il 3% delle opportunità in gara per il 4% del valore del mercato, mentre agli altri servizi di consulenza spettano quote, rispettivamente per numero e importo, del 14% e del 43%.

³ L'universo dei bandi per servizi di architettura e ingegneria monitorato riguarda 26 gruppi omogenei di attività che l'Osservatorio riunisce in 6 tipologie principali di incarico: elenchi professionisti, tipologia che riunisce gli avvisi per la formazione di elenchi di professionisti da utilizzare per gli affidamenti di incarichi professionali di importo stimato inferiore a 100mila euro, gli avvisi per la formazione di elenchi di operatori economici da utilizzare per gli affidamenti in economia e gli avvisi sull'esistenza di sistemi di qualificazione nei settori speciali; progettazione, tipologia che riunisce gli avvisi per servizi di progettazione preliminare, definitiva ed esecutiva, di direzione lavori e coordinamento della sicurezza, per concorsi di idee e di progettazione, nonché i premi di architettura e i concorsi di design, multimediali, di fotografia e di pittura e scultura; verifiche e collaudi, tipologia che riunisce gli avvisi per l'affidamento di perizie e collaudi, per la validazione progetti, per verifiche tecniche diverse, per servizi di sperimentazione tecnica e analisi ed prevenzione incendi e prevenzione e sicurezza negli ambienti di lavoro; catasto e topografica, tipologia che riunisce gli avvisi per l'affidamento di pratiche catastali, rilievi topografici e per la redazione di cartografie; piani e studi, tipologia che riunisce i servizi attinenti all'urbanistica e alla paesaggistica e altri piani e studi quali quelli energetici, ambientali, naturalistici, di mobilità, ecc; altri servizi di consulenza tecnica, tipologia che riunisce altri servizi di consulenza scientifica e tecnica non riconducibili a uno dei gruppi precedenti.

SERVIZI DI ARCHITETTURA E INGEGNERIA (1): BANDI PER MACRO TIPOLOGIA DI INCARICO



Fonte: Centro Studi CNAPPC- Cresme Europa Servizi

(1) vedi nota (1) "Servizi di architettura e ingegneria: bandi pubblicati per mese"

(2) vedi nota (2) "Servizi di architettura e ingegneria: bandi pubblicati per mese"

(a) compresi: avvisi per la formazione di elenchi di professionisti da utilizzare per gli affidamenti di incarichi professionali di importo stimato inferiore a 100.000 euro; avvisi per la formazione di elenchi di operatori economici da utilizzare per gli affidamenti in economia; avvisi sull'esistenza di sistemi di qualificazione nei settori speciali.

SERVIZI DI ARCHITETTURA E INGEGNERIA (1): BANDI PER TIPOLOGIA DI INCARICO DICEMBRE 2015

	Fino a 100.000		Da 100.000 a 200.000		Oltre 200.000		Totale	
	Numero	Importo totale (2)	Numero	Importo totale (2)	Numero	Importo totale (2)	Numero	Importo totale (2)
ELENCHI PROFESSIONISTI (a)	51	1.530.000					51	1.530.000
PROGETTAZIONE	111	2.820.924	8	1.085.564	13	7.094.019	132	11.000.508
Concorsi (b)	23	266.209			1	245.000	24	511.209
Progettazione Preliminare, definitiva ed esecutiva	64	2.080.667	5	730.700	10	6.137.881	79	8.949.249
Direzione lavori e coordinamento sicurezza	24	474.048	3	354.864	2	711.138	29	1.540.050
VERIFICHE E COLLAUDI	99	1.744.358			6	2.966.610	105	4.710.968
Perizie e collaudi	23	199.347			2	1.663.660	25	1.863.007
Verifiche tecniche	7	171.031			2	708.000	9	879.031
Verifiche sismiche	8	381.101					8	381.101
Sperimentazione tecnica e analisi	2	40.026			2	594.950	4	634.976
Prevenzione incendi	10	262.116					10	262.116
Servizio di prevenzione e protezione ai sensi del D.lgs n. 81/2008	43	555.101					43	555.101
Validazione progetti	6	135.637					6	135.637
CATASTO E TOPOGRAFIA	12	237.182			3	1.956.000	15	2.193.182
Pratiche catastali	6	138.817					6	138.817
Topografia e cartografia	6	98.366			3	1.956.000	9	2.054.366
PIANI E STUDI	66	1.018.539	6	927.211	4	8.419.722	76	10.365.472
Pianificazione territoriale	21	434.311	6	927.211	1	309.000	28	1.670.523
Piani e studi energetici	27	349.474					27	349.474
Studi ambientali	5	90.990			1	7.186.387	6	7.277.377
Piani e studi naturalistici, forestali e agronomici	6	53.803					6	53.803
Studi di fattibilità	6	69.960			1	700.661	7	770.621
Studi mobilità	1	20.000			1	223.674	2	243.674
ALTRI SERVIZI DI CONSULENZA TECNICA	54	1.246.617	5	875.134	3	20.582.851	62	22.704.602
Assistenza tecnica	35	883.558	4	723.934			39	1.607.492
Consulenza geologica	11	167.271			1	627.301	12	794.572
Consulenza archeologica	1	1.000					1	1.000
Istruttoria procedimenti autorizzativi	1	17.280					1	17.280
Politiche Comunitarie	1	20.666			2	19.955.550	3	19.976.216
Censimento e valorizzazione patrimoni								
Altro	5	156.843	1	151.200			6	308.043
TOTALE	393	8.597.621	19	2.887.910	29	41.019.201	441	52.504.732

Fonte: Centro Studi CNAPPC- Cresme Europa Servizi

(1) vedi nota (1) "Servizi di architettura e ingegneria: bandi pubblicati per mese"

(2) vedi nota (2) "Servizi di architettura e ingegneria: bandi pubblicati per mese"

(a) compresi: avvisi per la formazione di elenchi di professionisti da utilizzare per gli affidamenti di incarichi professionali di importo stimato inferiore a 100.000 euro; avvisi per la formazione di elenchi di operatori economici da utilizzare per gli affidamenti in economia; avvisi sull'esistenza di sistemi di qualificazione nei settori speciali.

(b) compresi: concorsi di idee e di progettazione, nonché i premi di architettura e i concorsi di design, multimediali, di fotografia e di pittura e scultura.

SERVIZI DI ARCHITETTURA E INGEGNERIA (1): BANDI PER TIPOLOGIA DI INCARICO DICEMBRE 2014

	Fino a 100.000		Da 100.000 a 200.000		Oltre 200.000		Totale	
	Numero	Importo totale (2)	Numero	Importo totale (2)	Numero	Importo totale (2)	Numero	Importo totale (2)
ELENCHI PROFESSIONISTI (a)	72	2.160.000					72	2.160.000
PROGETTAZIONE	183	6.930.066	22	3.198.988	17	12.401.767	222	22.530.821
Concorsi (b)	28	387.115	1	144.000			29	531.115
Progettazione Preliminare, definitiva ed esecutiva	82	3.334.811	7	1.056.742	5	4.912.440	94	9.303.994
Direzione lavori e coordinamento sicurezza	73	3.208.140	14	1.998.246	12	7.489.327	99	12.695.713
VERIFICHE E COLLAUDI	70	1.302.099	2	325.000	2	843.010	74	2.470.109
Perizie e collaudi	36	553.564					36	553.564
Verifiche tecniche	5	82.607	1	150.000	1	205.000	7	437.607
Verifiche sismiche	2	106.473					2	106.473
Sperimentazione tecnica e analisi	4	133.998			1	638.010	5	772.008
Prevenzione incendi	5	149.970					5	149.970
Servizio di prevenzione e protezione ai sensi del D.lgs n. 81/2008	12	152.171	1	175.000			13	327.171
Validazione progetti	6	123.316					6	123.316
CATASTO E TOPOGRAFIA	12	128.000			2	1.420.000	14	1.548.000
Pratiche catastali	10	117.392					10	117.392
Topografia e cartografia	2	10.608			2	1.420.000	4	1.430.608
PIANI E STUDI	49	1.188.197	4	561.943	4	1.315.378	57	3.065.518
Pianificazione territoriale	21	683.239			1	376.203	22	1.059.442
Piani e studi energetici	14	199.114	4	561.943	1	484.390	19	1.245.447
Studi ambientali	7	102.852			1	204.784	8	307.636
Piani e studi naturalistici, forestali e agronomici	5	165.558			1	250.000	6	415.558
Studi di fattibilità	2	37.434					2	37.434
Studi mobilità								
ALTRI SERVIZI DI CONSULENZA TECNICA	41	973.862	5	905.000	4	2.549.476	50	4.428.338
Assistenza tecnica	20	639.982	2	380.000	3	1.249.476	25	2.269.458
Consulenza geologica	12	109.126	3	525.000			15	634.126
Consulenza archeologica	5	38.660					5	38.660
Istruttoria procedimenti autorizzativi	1	30.554					1	30.554
Politiche Comunitarie	1	47.541			1	1.300.000	2	1.347.541
Censimento e valorizzazione patrimoni	1	100.000					1	100.000
Altro	1	8.000					1	8.000
TOTALE	427	12.682.225	33	4.990.931	29	18.529.631	489	36.202.787

Fonte: Centro Studi CNAPPC- Cresme Europa Servizi

(1) vedi nota (1) "Servizi di architettura e ingegneria: bandi pubblicati per mese"

(2) vedi nota (2) "Servizi di architettura e ingegneria: bandi pubblicati per mese"

(a) compresi: avvisi per la formazione di elenchi di professionisti da utilizzare per gli affidamenti di incarichi professionali di importo stimato inferiore a 100.000 euro; avvisi per la formazione di elenchi di operatori economici da utilizzare per gli affidamenti in economia; avvisi sull'esistenza di sistemi di qualificazione nei settori speciali.

(b) compresi: concorsi di idee e di progettazione, nonché i premi di architettura e i concorsi di design, multimediali, di fotografia e di pittura e scultura.

SERVIZI DI ARCHITETTURA E INGEGNERIA (1): BANDI PER TIPOLOGIA DI INCARICO

Variazione % Dicembre 2015/Dicembre 2014

	Fino a 100.000		Da 100.000 a 200.000		Oltre 200.000		Totale	
	Numero	Importo totale (2)	Numero	Importo totale (2)	Numero	Importo totale (2)	Numero	Importo totale (2)
ELENCHI PROFESSIONISTI (a)	-29,2	-29,2	-	-	-	-	-29,2	-29,2
PROGETTAZIONE	-39,3	-59,3	-63,6	-66,1	-23,5	-42,8	-40,5	-51,2
VERIFICHE E COLLAUDI	41,4	34,0	-100,0	-100,0	200,0	251,9	41,9	90,7
CATASTO E TOPOGRAFIA	0,0	85,3	-	-	50,0	37,7	7,1	41,7
PIANI E STUDI	34,7	-14,3	50,0	65,0	0,0	540,1	33,3	238,1
ALTRI SERVIZI DI CONSULENZA TECNICA	31,7	28,0	0,0	-3,3	-25,0	707,3	24,0	412,7
TOTALE	-8,0	-32,2	-42,4	-42,1	0,0	121,4	-9,8	45,0

Fonte: Centro Studi CNAPPC- Cresme Europa Servizi

(1) vedi nota (1) "Servizi di architettura e ingegneria: bandi pubblicati per mese"

(2) vedi nota (2) "Servizi di architettura e ingegneria: bandi pubblicati per mese"

(a) compresi: avvisi per la formazione di elenchi di professionisti da utilizzare per gli affidamenti di incarichi professionali di importo stimato inferiore a 100.000 euro; avvisi per la formazione di elenchi di operatori economici da utilizzare per gli affidamenti in economia; avvisi sull'esistenza di sistemi di qualificazione nei settori speciali.

SERVIZI DI ARCHITETTURA E INGEGNERIA (1): BANDI PER TIPOLOGIA DI INCARICO

Composizione % Dicembre 2015

	Fino a 100.000		Da 100.000 a 200.000		Oltre 200.000		Totale	
	Numero	Importo totale (2)	Numero	Importo totale (2)	Numero	Importo totale (2)	Numero	Importo totale (2)
ELENCHI PROFESSIONISTI (a)	13,0	17,8	0,0	0,0	0,0	0,0	11,6	2,9
PROGETTAZIONE	28,2	32,8	42,1	37,6	44,8	17,3	29,9	21,0
VERIFICHE E COLLAUDI	25,2	20,3	0,0	0,0	20,7	7,2	23,8	9,0
CATASTO E TOPOGRAFIA	3,1	2,8	0,0	0,0	10,3	4,8	3,4	4,2
PIANI E STUDI	16,8	11,8	31,6	32,1	13,8	20,5	17,2	19,7
ALTRI SERVIZI DI CONSULENZA TECNICA	13,7	14,5	26,3	30,3	10,3	50,2	14,1	43,2
TOTALE	100,0	100,0	100,0	100,0	100,0	100,0	100,0	100,0

Fonte: Centro Studi CNAPPC- Cresme Europa Servizi

(1) vedi nota (1) "Servizi di architettura e ingegneria: bandi pubblicati per mese"

(2) vedi nota (2) "Servizi di architettura e ingegneria: bandi pubblicati per mese"

(a) compresi: avvisi per la formazione di elenchi di professionisti da utilizzare per gli affidamenti di incarichi professionali di importo stimato inferiore a 100.000 euro; avvisi per la formazione di elenchi di operatori economici da utilizzare per gli affidamenti in economia; avvisi sull'esistenza di sistemi di qualificazione nei settori speciali.

SERVIZI DI ARCHITETTURA E INGEGNERIA (1): BANDI PER TIPOLOGIA DI INCARICO GENNAIO-DICEMBRE 2015

	Fino a 100.000		Da 100.000 a 200.000		Oltre 200.000		Totale	
	Numero	Importo totale (2)	Numero	Importo totale (2)	Numero	Importo totale (2)	Numero	Importo totale (2)
ELENCHI PROFESSIONISTI (a)	728	21.840.000	4	400.004	1	200.001	733	22.440.005
PROGETTAZIONE	2.377	67.262.968	143	20.718.547	166	99.616.175	2.686	187.597.689
Concorsi (b)	422	6.001.603	6	885.696	6	2.229.701	434	9.117.001
Progettazione Preliminare, definitiva ed esecutiva	1.106	35.750.631	83	12.113.714	107	69.243.397	1.296	117.107.742
Direzione lavori e coordinamento sicurezza	849	25.510.734	54	7.719.136	53	28.143.076	956	61.372.946
VERIFICHE E COLLAUDI	1.220	21.038.051	33	5.585.965	56	50.194.985	1.309	76.819.002
Perizie e collaudi	547	7.407.554	4	628.603	4	2.079.514	555	10.115.671
Verifiche tecniche	150	3.684.303	5	899.615	16	17.546.892	171	22.130.811
Verifiche sismiche	91	2.589.081	2	324.033	1	1.500.000	94	4.413.114
Sperimentazione tecnica e analisi	26	546.917	5	866.976	9	5.500.390	40	6.914.284
Prevenzione incendi	39	532.814	1	117.500			40	650.314
Servizio di prevenzione e protezione ai sensi del D.lgs n. 81/2008	274	3.997.100	5	783.361	4	5.948.000	283	10.728.460
Validazione progetti	93	2.280.282	11	1.965.877	22	17.620.189	126	21.866.348
CATASTO E TOPOGRAFIA	299	5.425.030	12	1.761.312	19	23.849.463	330	31.035.804
Pratiche catastali	204	3.464.193	9	1.256.775	2	498.250	215	5.219.217
Topografia e cartografia	95	1.960.837	3	504.537	17	23.351.213	115	25.816.587
PIANI E STUDI	628	15.010.525	45	6.524.561	33	31.051.744	706	52.586.831
Pianificazione territoriale	249	6.408.699	19	2.839.226	7	4.156.972	275	13.404.898
Piani e studi energetici	123	2.136.798	7	1.021.353	5	2.393.288	135	5.551.439
Studi ambientali	105	3.199.272	8	996.079	14	21.790.189	127	25.985.540
Piani e studi naturalistici, forestali e agronomici	58	1.174.966	5	687.903	2	583.271	65	2.446.140
Studi di fattibilità	62	1.144.818	3	495.000	4	1.904.349	69	3.544.168
Studi mobilità	31	945.972	3	485.000	1	223.674	35	1.654.646
ALTRI SERVIZI DI CONSULENZA TECNICA	630	12.332.505	30	4.877.517	41	60.662.564	701	77.872.586
Assistenza tecnica	374	8.107.136	24	4.000.931	28	20.490.560	426	32.598.627
Consulenza geologica	160	2.276.768	1	104.149	2	3.091.051	163	5.471.967
Consulenza archeologica	33	379.543			2	1.505.403	35	1.884.946
Istruttoria procedimenti autorizzativi	26	386.458					26	386.458
Politiche Comunitarie	12	463.553	1	157.138	8	35.315.550	21	35.936.241
Censimento e valorizzazione patrimoni	4	149.755	1	144.100			5	293.855
Altro	21	569.292	3	471.200	1	260.000	25	1.300.492
TOTALE	5.882	142.909.079	267	39.867.906	316	265.574.931	6.465	448.351.916

Fonte: Centro Studi CNAPPC- Cresme Europa Servizi

(1) vedi nota (1) "Servizi di architettura e ingegneria: bandi pubblicati per mese"

(2) vedi nota (2) "Servizi di architettura e ingegneria: bandi pubblicati per mese"

(a) compresi: avvisi per la formazione di elenchi di professionisti da utilizzare per gli affidamenti di incarichi professionali di importo stimato inferiore a 100.000 euro; avvisi per la formazione di elenchi di operatori economici da utilizzare per gli affidamenti in economia; avvisi sull'esistenza di sistemi di qualificazione nei settori speciali.

(b) compresi: concorsi di idee e di progettazione, nonché i premi di architettura e i concorsi di design, multimediali, di fotografia e di pittura e scultura.

SERVIZI DI ARCHITETTURA E INGEGNERIA (1): BANDI PER TIPOLOGIA DI INCARICO GENNAIO-DICEMBRE 2014

	Fino a 100.000		Da 100.000 a 200.000		Oltre 200.000		Totale	
	Numero	Importo totale (1)	Numero	Importo totale (1)	Numero	Importo totale (1)	Numero	Importo totale (1)
ELENCHI PROFESSIONISTI (a)	784	23.478.288	1	100.001	1	200.001	786	23.778.290
PROGETTAZIONE	1.974	60.335.487	174	26.345.890	112	71.744.652	2.260	158.426.028
Concorsi (b)	404	5.977.801	4	579.298	2	481.545	410	7.038.644
Progettazione Preliminare, definitiva ed esecutiva	942	31.832.215	85	12.921.442	55	40.045.935	1.082	84.799.592
Direzione lavori e coordinamento sicurezza	628	22.525.470	85	12.845.150	55	31.217.172	768	66.587.792
VERIFICHE E COLLAUDI	614	11.974.589	52	7.778.179	57	165.493.501	723	185.246.269
Perizie e collaudi	272	3.950.122	17	2.537.676	11	46.153.072	300	52.640.870
Verifiche tecniche	60	1.574.995	11	1.634.804	3	3.890.000	74	7.099.799
Verifiche sismiche	83	2.457.321	5	675.379	5	5.897.585	93	9.030.285
Sperimentazione tecnica e analisi	23	535.571	9	1.550.131	26	22.198.840	58	24.284.542
Prevenzione incendi	37	607.183					37	607.183
Servizio di prevenzione e protezione ai sensi del D.lgs n. 81/2008	101	1.982.589	7	915.871	7	84.078.381	115	86.976.841
Validazione progetti	38	866.808	3	464.318	5	3.275.623	46	4.606.748
CATASTO E TOPOGRAFIA	137	1.902.648	8	1.335.328	7	9.063.459	152	12.301.435
Pratiche catastali	105	1.328.172	1	180.000	1	990.000	107	2.498.172
Topografia e cartografia	32	574.476	7	1.155.328	6	8.073.459	45	9.803.263
PIANI E STUDI	627	15.330.406	40	6.118.242	43	30.152.764	710	51.601.411
Pianificazione territoriale	177	5.565.228	11	1.631.117	7	2.785.492	195	9.981.838
Piani e studi energetici	259	4.823.354	7	1.013.749	6	3.140.442	272	8.977.545
Studi ambientali	103	2.918.395	10	1.645.391	19	18.674.405	132	23.238.191
Piani e studi naturalistici, forestali e agronomici	54	1.322.559	4	524.327	5	1.199.016	63	3.045.902
Studi di fattibilità	30	599.019	5	802.658	2	515.236	37	1.916.914
Studi mobilità	4	101.850	3	501.000	4	3.838.172	11	4.441.022
ALTRI SERVIZI DI CONSULENZA TECNICA	355	7.858.709	32	5.170.860	32	69.902.678	419	82.932.247
Assistenza tecnica	127	3.432.234	15	2.556.350	18	44.489.201	160	50.477.785
Consulenza geologica	129	1.988.022	7	1.048.394	2	3.156.357	138	6.192.773
Consulenza archeologica	22	174.893	3	450.230	4	6.748.691	29	7.373.814
Istruttoria procedimenti autorizzativi	13	268.786	2	326.000	3	1.120.000	18	1.714.786
Politiche Comunitarie	29	1.093.668	3	439.885	2	1.786.400	34	3.319.953
Censimento e valorizzazione patrimoni	8	196.868	1	160.000			9	356.868
Altro	27	704.238	1	190.000	3	12.602.029	31	13.496.268
TOTALE	4.491	120.880.125	307	46.848.501	252	346.557.055	5.050	514.285.681

Fonte: Centro Studi CNAPPC- Cresme Europa Servizi

(1) vedi nota (1) "Servizi di architettura e ingegneria: bandi pubblicati per mese"

(2) vedi nota (2) "Servizi di architettura e ingegneria: bandi pubblicati per mese"

(a) compresi: avvisi per la formazione di elenchi di professionisti da utilizzare per gli affidamenti di incarichi professionali di importo stimato inferiore a 100.000 euro; avvisi per la formazione di elenchi di operatori economici da utilizzare per gli affidamenti in economia; avvisi sull'esistenza di sistemi di qualificazione nei settori speciali.

(b) compresi: concorsi di idee e di progettazione, nonché i premi di architettura e i concorsi di design, multimediali, di fotografia e di pittura e scultura.

SERVIZI DI ARCHITETTURA E INGEGNERIA (1): BANDI PER TIPOLOGIA DI INCARICO
Variazione % Gennaio-Dicembre 2015/Gennaio-Dicembre 2014

	Fino a 100.000		Da 100.000 a 200.000		Oltre 200.000		Totale	
	Numero	Importo totale (1)	Numero	Importo totale (1)	Numero	Importo totale (1)	Numero	Importo totale (1)
ELENCHI PROFESSIONISTI (a)	-7,1	-7,0	300,0	300,0	0,0	0,0	-6,7	-5,6
PROGETTAZIONE	20,4	11,5	-17,8	-21,4	48,2	38,8	18,8	18,4
Concorsi (b)	4,5	0,4	50,0	52,9	200,0	363,0	5,9	29,5
Progettazione Preliminare, definitiva ed esecutiva	17,4	12,3	-2,4	-6,3	94,5	72,9	19,8	38,1
Direzione lavori e coordinamento sicurezza	35,2	13,3	-36,5	-39,9	-3,6	-9,8	24,5	-7,8
VERIFICHE E COLLAUDI	98,7	75,7	-36,5	-28,2	-1,8	-69,7	81,1	-58,5
Perizie e collaudi	101,1	87,5	-76,5	-75,2	-63,6	-95,5	85,0	-80,8
Verifiche tecniche	150,0	133,9	-54,5	-45,0	433,3	351,1	131,1	211,7
Verifiche sismiche	9,6	5,4	-60,0	-52,0	-80,0	-74,6	1,1	-51,1
Sperimentazione tecnica e analisi	13,0	2,1	-44,4	-44,1	-65,4	-75,2	-31,0	-71,5
Prevenzione incendi	5,4	-12,2	-	-	-	-	8,1	7,1
Servizio di prevenzione e protezione ai sensi del D.lgs n. 81/2008	171,3	101,6	-28,6	-14,5	-42,9	-92,9	146,1	-87,7
Validazione progetti	144,7	163,1	266,7	323,4	340,0	437,9	173,9	374,7
CATASTO E TOPOGRAFIA	118,2	185,1	50,0	31,9	171,4	163,1	117,1	152,3
Pratiche catastali	94,3	160,8	800,0	598,2	100,0	-49,7	100,9	108,9
Topografia e cartografia	196,9	241,3	-57,1	-56,3	183,3	189,2	155,6	163,3
PIANI E STUDI	0,2	-2,1	12,5	6,6	-23,3	3,0	-0,6	1,9
Pianificazione territoriale	40,7	15,2	72,7	74,1	0,0	49,2	41,0	34,3
Piani e studi energetici	-52,5	-55,7	0,0	0,8	-16,7	-23,8	-50,4	-38,2
Studi ambientali	1,9	9,6	-20,0	-39,5	-26,3	16,7	-3,8	11,8
Piani e studi naturalistici, forestali e agronomici	7,4	-11,2	25,0	31,2	-60,0	-51,4	3,2	-19,7
Studi di fattibilità	106,7	91,1	-40,0	-38,3	100,0	269,6	86,5	84,9
Studi mobilità	675,0	828,8	0,0	-3,2	-75,0	-94,2	218,2	-62,7
ALTRI SERVIZI DI CONSULENZA TECNICA	77,5	56,9	-6,3	-5,7	28,1	-13,2	67,3	-6,1
Assistenza tecnica	194,5	136,2	60,0	56,5	55,6	-53,9	166,3	-35,4
Consulenza geologica	24,0	14,5	-85,7	-90,1	0,0	-2,1	18,1	-11,6
Consulenza archeologica	50,0	117,0	-100,0	-100,0	-50,0	-77,7	20,7	-74,4
Istruttoria procedimenti autorizzativi	100,0	43,8	-100,0	-100,0	-100,0	-100,0	44,4	-77,5
Politiche Comunitarie	-58,6	-57,6	-66,7	-64,3	300,0	1.876,9	-38,2	982,4
Censimento e valorizzazione patrimoni	-50,0	-23,9	0,0	-9,9	-	-	-44,4	-17,7
Altro	-22,2	-19,2	200,0	148,0	-66,7	-97,9	-19,4	-90,4
TOTALE	31,0	18,2	-13,0	-14,9	25,4	-23,4	28,0	-12,8

Fonte: Centro Studi CNAPPC- Cresme Europa Servizi

(1) vedi nota (1) "Servizi di architettura e ingegneria: bandi pubblicati per mese"

(2) vedi nota (2) "Servizi di architettura e ingegneria: bandi pubblicati per mese"

(a) compresi: avvisi per la formazione di elenchi di professionisti da utilizzare per gli affidamenti di incarichi professionali di importo stimato inferiore a 100.000 euro; avvisi per la formazione di elenchi di operatori economici da utilizzare per gli affidamenti in economia; avvisi sull'esistenza di sistemi di qualificazione nei settori speciali.

(b) compresi: concorsi di idee e di progettazione, nonché i premi di architettura e i concorsi di design, multimediali, di fotografia e di pittura e scultura.

SERVIZI DI ARCHITETTURA E INGEGNERIA (1): BANDI PER TIPOLOGIA DI INCARICO
Composizione % Gennaio-Dicembre 2015

	Fino a 100.000		Da 100.000 a 200.000		Oltre 200.000		Totale	
	Numero	Importo totale (1)	Numero	Importo totale (1)	Numero	Importo totale (1)	Numero	Importo totale (1)
ELENCHI PROFESSIONISTI (a)	12,4	15,3	1,5	1,0	0,3	0,1	11,3	5,0
PROGETTAZIONE	40,4	47,1	53,6	52,0	52,5	37,5	41,5	41,8
Concorsi (b)	7,2	4,2	2,2	2,2	1,9	0,8	6,7	2,0
Progettazione Preliminare, definitiva ed esecutiva	18,8	25,0	31,1	30,4	33,9	26,1	20,0	26,1
Direzione lavori e coordinamento sicurezza	14,4	17,9	20,2	19,4	16,8	10,6	14,8	13,7
VERIFICHE E COLLAUDI	20,7	14,7	12,4	14,0	17,7	18,9	20,2	17,1
Perizie e collaudi	9,3	5,2	1,5	1,6	1,3	0,8	8,6	2,3
Verifiche tecniche	2,6	2,6	1,9	2,3	5,1	6,6	2,6	4,9
Verifiche sismiche	1,5	1,8	0,7	0,8	0,3	0,6	1,5	1,0
Sperimentazione tecnica e analisi	0,4	0,4	1,9	2,2	2,8	2,1	0,6	1,5
Prevenzione incendi	0,7	0,4	0,4	0,3	0,0	0,0	0,6	0,1
Servizio di prevenzione e protezione ai sensi del D.lgs n. 81/2008	4,7	2,8	1,9	2,0	1,3	2,2	4,4	2,4
Validazione progetti	1,6	1,6	4,1	4,9	7,0	6,6	1,9	4,9
CATASTO E TOPOGRAFIA	5,1	3,8	4,5	4,4	6,0	9,0	5,1	6,9
Pratiche catastali	3,5	2,4	3,4	3,2	0,6	0,2	3,3	1,2
Topografia e cartografia	1,6	1,4	1,1	1,3	5,4	8,8	1,8	5,8
PIANI E STUDI	10,7	10,5	16,9	16,4	10,4	11,7	10,9	11,7
Pianificazione territoriale	4,2	4,5	7,1	7,1	2,2	1,6	4,3	3,0
Piani e studi energetici	2,1	1,5	2,6	2,6	1,6	0,9	2,1	1,2
Studi ambientali	1,8	2,2	3,0	2,5	4,4	8,2	2,0	5,8
Piani e studi naturalistici, forestali e agronomici	1,0	0,8	1,9	1,7	0,6	0,2	1,0	0,5
Studi di fattibilità	1,1	0,8	1,1	1,2	1,3	0,7	1,1	0,8
Studi mobilità	0,5	0,7	1,1	1,2	0,3	0,1	0,5	0,4
ALTRI SERVIZI DI CONSULENZA TECNICA	10,7	8,6	11,2	12,2	13,0	22,8	10,8	17,4
Assistenza tecnica	6,4	5,7	9,0	10,0	8,9	7,7	6,6	7,3
Consulenza geologica	2,7	1,6	0,4	0,3	0,6	1,2	2,5	1,2
Consulenza archeologica	0,6	0,3	0,0	0,0	0,6	0,6	0,5	0,4
Istruttoria procedimenti autorizzativi	0,4	0,3	0,0	0,0	0,0	0,0	0,4	0,1
Politiche Comunitarie	0,2	0,3	0,4	0,4	2,5	13,3	0,3	8,0
Censimento e valorizzazione patrimoni	0,1	0,1	0,4	0,4	0,0	0,0	0,1	0,1
Altro	0,4	0,4	1,1	1,2	0,3	0,1	0,4	0,3
TOTALE	100,0	100,0	100,0	100,0	100,0	100,0	100,0	100,0

Fonte: Centro Studi CNAPPC- Cresme Europa Servizi

(1) vedi nota (1) "Servizi di architettura e ingegneria: bandi pubblicati per mese"

(2) vedi nota (2) "Servizi di architettura e ingegneria: bandi pubblicati per mese"

(a) compresi: avvisi per la formazione di elenchi di professionisti da utilizzare per gli affidamenti di incarichi professionali di importo stimato inferiore a 100.000 euro; avvisi per la formazione di elenchi di operatori economici da utilizzare per gli affidamenti in economia; avvisi sull'esistenza di sistemi di qualificazione nei settori speciali.

(b) compresi: concorsi di idee e di progettazione, nonché i premi di architettura e i concorsi di design, multimediali, di fotografia e di pittura e scultura.

1.3. Committenti

A dicembre 2015 si riduce la domanda dei Comuni e cresce quella delle Province; in crescita l'importo degli incarichi delle Regioni spinto dalle gare per servizi di assistenza tecnica per programmi UE. L'intero anno 2015 si è chiuso con la crescita degli enti territoriali, trainati da Comuni, Province, Aziende speciali, Regioni e Università, la crisi delle amministrazioni centrali e il crollo degli importi delle gare delle imprese pubbliche.

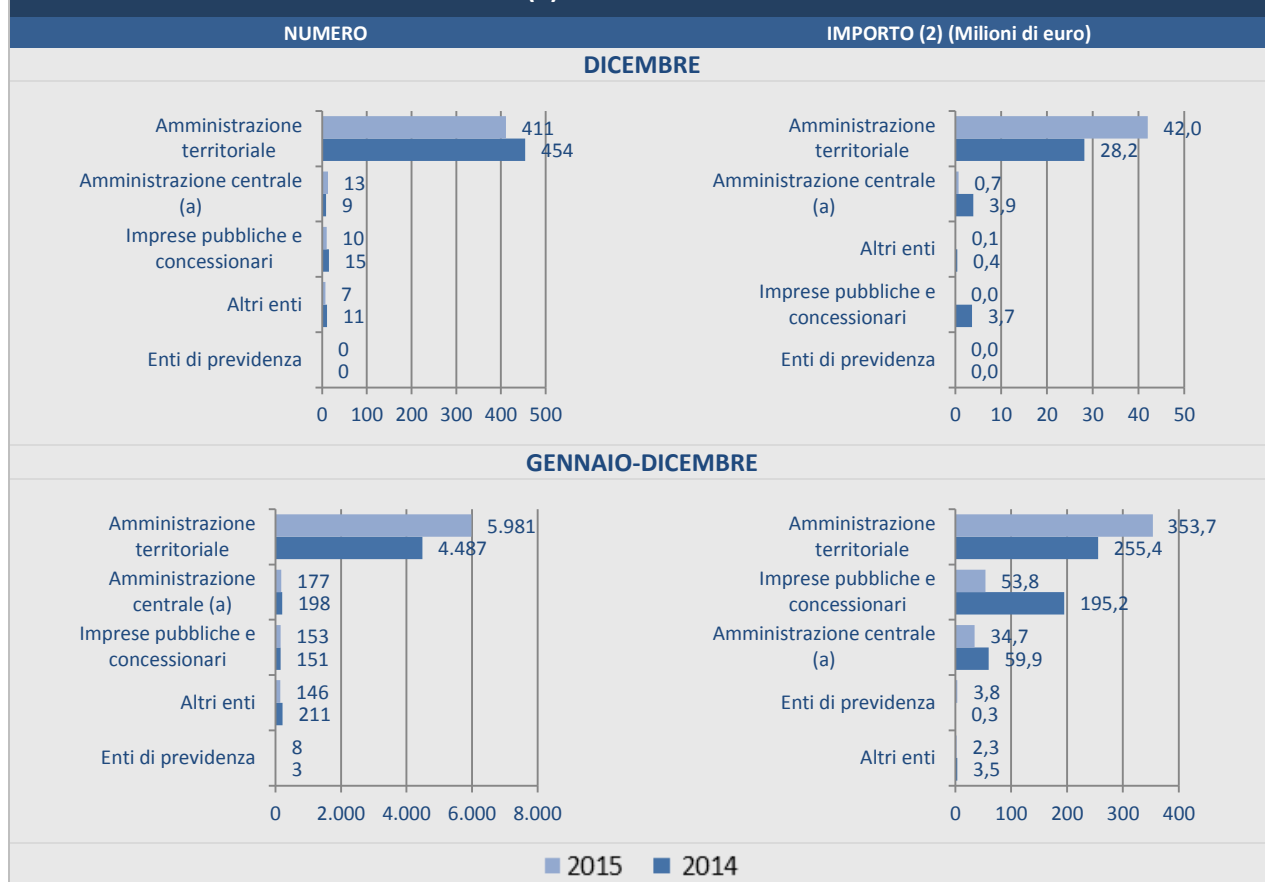
A dicembre 2015 l'insieme delle amministrazioni territoriali, i principali committenti di servizi di architettura e ingegneria, hanno indetto 411 incarichi (-9,5%) dell'importo complessivo di 42 milioni di euro (+49%). Un anno prima gli incarichi erano 454 e valevano 28 milioni di euro.

Il 52% della domanda per il 22% degli importi compete ai Comuni. Si tratta di 214 gare (308 un anno prima, -30,5%) dell'importo di 9,4 milioni di euro (14 milioni un anno prima, -32,8%) di cui il 36% è relativo a 8 incarichi di importo superiore a 200 mila euro promossi dai Comuni di: Bolzano, oltre un milione di euro per la progettazione e il coordinamento della sicurezza in fase progettuale relativamente ai lavori di ristrutturazione delle scuole elementare M. Longon e media Archimede Via Roen e Via Duca D'Aosta; Verano (Bz), 505mila per la direzione dei lavori e il coordinamento della sicurezza in fase esecutiva relativamente ai lavori di costruzione dei Centri di mobilità "Funivia Postal-Verano"; Meltina (Bz), 473mila euro, per l'affidamento dei servizi di progettazione e direzione lavori per la ristrutturazione ed ampliamento della scuola elementare e media; San Felice sul Panaro (Mo), 354mila euro, per l'affidamento della progettazione, della direzione lavori e del coordinamento della sicurezza in fase di progettazione ed in fase di esecuzione ed altre attività tecniche connesse, relativamente ai lavori di ripristino e restauro del Teatro Comunale; Monza, 312mila euro, per il servizio di ispezioni dirette sugli impianti termici relativamente alle stagioni termiche 2015/2016-2016/2017-2017/2018-2018/2019; Martina Franca, 309mila euro, per l'affidamento dell'incarico professionale di redazione del Piano Urbanistico Generale (PUG) comprensivo del rapporto ambientale per la Valutazione Ambientale Strategica (VAS) e la Valutazione di Incidenza Ambientale (VINCA); Ragusa, 224mila euro per servizi tecnici attinenti alla realizzazione del centro di pianificazione, programmazione e monitoraggio della sicurezza stradale nel territorio comunale; Villafranca di Verona (Vr), 206,5mila euro per la direzione dei lavori, il coordinamento della sicurezza in fase di esecuzione dei lavori e per altre attività tecnico-amministrative connesse per la realizzazione della nuova scuola primaria Locchi nell'ambito del polo scolastico per le scuole primarie e secondarie di Dossobuono; Fano (Pu), 200mila euro per la redazione del nuovo Piano Regolatore Generale (PRG) della città, dello studio geo-morfologico e geologico-tecnico, dello studio dell'invarianza idraulica, della valutazione ambientale strategica e della valutazione di incidenza nonché la redazione di studi specifici connessi.

Alle Province nel mese di dicembre compete il 14,5% della domanda per meno del 3% degli importi. Si tratta di 64 bandi (37 un anno prima, +73%) dell'importo di 1,5 milioni di euro (circa 1 milione un anno prima, +47%) di cui uno è relativo a un incarico di importo superiore a 200 mila euro: il concorso di progettazione promosso dalla Provincia Autonoma di Trento per la realizzazione del nuovo ospedale di Fiemme che prevede 5 premi dell'ammontare complessivo di 245.000,00.

Bilancio a doppia velocità per le Regioni che nell'ultimo mese hanno indetto 7 gare dell'importo complessivo di 21,4 milioni di euro. Un anno prima le gare erano 11 dell'importo di "soli" 2,1 milioni di euro. La crescita esponenziale dell'importo è stata determinata dall'eccezionale importo di due gare della Regione Puglia per servizi di assistenza tecnica per programmi UE di cui si è già detto.

SERVIZI DI ARCHITETTURA E INGEGNERIA (1): BANDI PER TIPOLOGIA DI COMMITTENTI



Fonte: Centro Studi CNAPPC- Cresme Europa Servizi

(1) vedi nota (1) "Servizi di architettura e ingegneria: bandi pubblicati per mese"

(2) vedi nota (2) "Servizi di architettura e ingegneria: bandi pubblicati per mese"

(a) centrale e periferica

L'intero anno 2015 si è chiuso con la crescita degli enti territoriali, trainati da Comuni, Province, Aziende speciali, Regioni, e Università, la crisi delle amministrazioni centrali e il crollo degli importi delle gare delle imprese pubbliche.

Ai Comuni competono 3.907 gare (il 60% della domanda complessiva e il 65% della domanda dell'insieme degli enti territoriali) dell'importo presunto complessivo di 135,6 milioni (il 30% del mercato complessivo e il 38% del mercato degli enti territoriali), quantità in crescita del 24%, per numero, e dell'8%, per importo, rispetto a quanto totalizzato nel 2014. Altre 490 gare (poco meno dell'8% della domanda complessiva) dell'importo presunto di 21 milioni (il 5% del mercato) competono alle Province e corrispondono a tassi di crescita, rispettivamente per numero e importo, dell'84% e del 15% rispetto al 2014. Il mercato delle Aziende speciali invece è rappresentato da 395 gare (il 6% della domanda) dell'importo presunto di 58 milioni (il 13% del mercato), quantità aumentate del 70% per numero e del 124% per importo, rispetto al loro mercato di un anno prima. Bilancio positivo anche per le Regioni, con 102 gare dell'importo complessivo di quasi 50 milioni di euro, quantità aumentate del 19% per numero e del 261% per importo.

Negativo il bilancio delle Amministrazioni centrali che, con 177 gare dell'importo di circa 35 milioni, registrano tassi di calo dell'11% per numero e del 42% per importo, rispetto al 2014.

SERVIZI DI ARCHITETTURA E INGEGNERIA (1): BANDI PER TIPOLOGIA DI COMMITTENTI

	Fino a 100.000		Da 100.000 a 200.000		Oltre 200.000		Totale	
	Numero	Importo totale (2)	Numero	Importo totale (2)	Numero	Importo totale (2)	Numero	Importo totale (2)
DICEMBRE 2015								
Amministrazione centrale (a)	12	413.903			1	273.000	13	686.903
Amministrazione territoriale	370	7.837.859	16	2.287.910	25	31.896.155	411	42.021.923
Comuni	195	4.398.511	11	1.617.516	8	3.423.055	214	9.439.082
Comunità montane e unioni di comuni	14	217.343	1	105.572	1	240.000	16	562.915
Province	62	1.073.154	1	183.257	1	245.000	64	1.501.411
Regioni	4	36.423			3	21.355.550	7	21.391.973
Aziende speciali	12	337.930	1	123.934	5	2.326.962	18	2.788.826
Edilizia abitativa	6	79.332					6	79.332
Sanità pubblica	19	683.733			1	1.091.325	20	1.775.058
Università	4	120.626			2	560.033	6	680.659
Altri enti territoriali	54	890.807	2	257.629	4	2.654.230	60	3.802.666
Enti di previdenza								
Imprese pubbliche e concessionari	4	213.866	3	600.000	3	8.850.047	10	9.663.912
Gestori rete ferroviaria (b)	3	150.666	3	600.000	2	8.486.387	8	9.237.052
Gestori rete stradale e autostradale (c)					1	363.660	1	363.660
Altre imprese	1	63.200					1	63.200
Altri enti	7	131.993					7	131.993
Totale	393	8.597.621	19	2.887.910	29	41.019.201	441	52.504.732
DICEMBRE 2014								
Amministrazione centrale (a)	7	354.250			2	3.557.000	9	3.911.250
Amministrazione territoriale	405	11.984.761	26	3.747.210	23	12.452.631	454	28.184.601
Comuni	280	8.752.923	19	2.725.867	9	2.576.038	308	14.054.828
Comunità montane e unioni di comuni	8	172.573			1	206.676	9	379.249
Province	34	594.785	3	425.000			37	1.019.785
Regioni	8	231.483			3	1.820.000	11	2.051.483
Aziende speciali	14	348.547	2	290.000	6	6.450.114	22	7.088.661
Edilizia abitativa	10	199.334					10	199.334
Sanità pubblica	24	822.297	1	121.530	3	1.008.633	28	1.952.460
Università	5	211.815					5	211.815
Altri enti territoriali	22	651.003	1	184.812	1	391.170	24	1.226.984
Enti di previdenza								
Imprese pubbliche e concessionari	6	237.054	5	908.608	4	2.520.000	15	3.665.661
Gestori rete ferroviaria (b)	2	50.000	5	908.608	3	1.370.000	10	2.328.608
Gestori rete stradale e autostradale (c)	2	127.054					2	127.054
Altre imprese	2	60.000			1	1.150.000	3	1.210.000
Altri enti	9	106.161	2	335.114			11	441.275
Totale	427	12.682.225	33	4.990.931	29	18.529.631	489	36.202.787

Fonte: Centro Studi CNAPPC- Cresme Europa Servizi

(1) vedi nota (1) "Servizi di architettura e ingegneria: bandi pubblicati per mese"

(2) vedi nota (2) "Servizi di architettura e ingegneria: bandi pubblicati per mese"

(a) centrale e periferica

(b) Gruppo Ferrovie dello Stato

(c) Anas e Concessionarie autostradali

SERVIZI DI ARCHITETTURA E INGEGNERIA (1): BANDI PER TIPOLOGIA DI COMMITTENTI

	Fino a 100.000		Da 100.000 a 200.000		Oltre 200.000		Totale	
	Numero	Importo totale (2)	Numero	Importo totale (2)	Numero	Importo totale (2)	Numero	Importo totale (2)
GENNAIO-DICEMBRE 2015								
Amministrazione centrale (a)	147	4.840.570	11	1.638.941	19	28.245.984	177	34.725.496
Amministrazione territoriale	5.495	132.657.691	234	34.406.059	252	186.660.628	5.981	353.724.378
Comuni	3.692	87.174.133	138	20.365.601	77	28.060.259	3.907	135.599.993
Comunità montane e unioni di comuni	118	2.855.751	5	766.840	3	734.156	126	4.356.747
Province	450	8.214.952	17	2.483.470	23	10.336.358	490	21.034.780
Regioni	78	2.683.748	3	474.090	21	45.535.116	102	48.692.953
Aziende speciali	300	9.487.597	35	5.214.820	60	43.516.325	395	58.218.742
Edilizia abitativa	54	1.182.251	2	270.001			56	1.452.252
Sanità pubblica	237	7.696.328	8	1.146.801	26	22.526.206	271	31.369.335
Università	58	1.951.017	4	531.100	14	9.563.103	76	12.045.220
Altri enti territoriali	508	11.411.915	22	3.153.337	28	26.389.104	558	40.954.356
Enti di previdenza	1	21.590	6	802.200	1	3.000.000	8	3.823.790
Imprese pubbliche e concessionari	94	3.263.992	15	2.890.705	44	47.668.319	153	53.823.016
Gestori rete ferroviaria (b)	19	1.025.746	10	1.948.000	17	25.471.829	46	28.445.576
Gestori rete stradale e autostradale (c)	58	1.465.704	3	548.785	9	4.120.053	70	6.134.543
Altre imprese	17	772.541	2	393.920	18	18.076.437	37	19.242.898
Altri enti	145	2.125.236	1	130.000			146	2.255.236
Totale	5.882	142.909.079	267	39.867.906	316	265.574.931	6.465	448.351.916
GENNAIO-DICEMBRE 2014								
Amministrazione centrale (a)	164	5.845.390	9	1.391.744	25	52.703.297	198	59.940.431
Amministrazione territoriale	4.070	110.308.051	260	39.177.565	157	105.887.388	4.487	255.373.005
Comuni	2.943	79.241.053	156	23.279.138	58	23.368.648	3.157	125.888.839
Comunità montane e unioni di comuni	94	1.878.535	2	249.578	1	206.676	97	2.334.788
Province	225	6.156.876	27	3.789.627	14	8.314.112	266	18.260.616
Regioni	68	2.105.483	6	1.048.012	12	10.326.680	86	13.480.175
Aziende speciali	181	5.648.820	25	3.786.528	26	16.515.130	232	25.950.478
Edilizia abitativa	72	1.286.080					72	1.286.080
Sanità pubblica	169	4.762.230	14	2.216.765	21	30.240.820	204	37.219.815
Università	41	1.455.558	4	705.394	4	3.208.000	49	5.368.952
Altri enti territoriali	277	7.773.416	26	4.102.523	21	13.707.323	324	25.583.262
Enti di previdenza	2	116.290	1	160.000			3	276.290
Imprese pubbliche e concessionari	48	1.773.287	34	5.679.077	69	187.716.370	151	195.168.734
Gestori rete ferroviaria (b)	18	697.853	12	2.244.791	32	59.321.022	62	62.263.666
Gestori rete stradale e autostradale (c)	18	581.220	10	1.639.285	16	17.444.992	44	19.665.498
Altre imprese	12	494.214	12	1.795.001	21	110.950.356	45	113.239.571
Altri enti	207	2.837.107	3	440.114	1	250.000	211	3.527.221
Totale	4.491	120.880.125	307	46.848.501	252	346.557.055	5.050	514.285.681

Fonte: Centro Studi CNAPPC- Cresme Europa Servizi

(1) vedi nota (1) "Servizi di architettura e ingegneria: bandi pubblicati per mese"

(2) vedi nota (2) "Servizi di architettura e ingegneria: bandi pubblicati per mese"

(a) centrale e periferica

(b) Gruppo Ferrovie dello Stato

(c) Anas e Concessionarie autostradali

SERVIZI DI ARCHITETTURA E INGEGNERIA (1): BANDI PER TIPOLOGIA DI COMMITTENTI

	Fino a 100.000		Da 100.000 a 200.000		Oltre 200.000		Totale	
	Numero	Importo totale (2)	Numero	Importo totale (2)	Numero	Importo totale (2)	Numero	Importo totale (2)
VARIAZIONE % GENNAIO-DICEMBRE 2015/GENNAIO-DICEMBRE 2014								
Amministrazione centrale (a)	-10,4	-17,2	22,2	17,8	-24,0	-46,4	-10,6	-42,1
Amministrazione territoriale	35,0	20,3	-10,0	-12,2	60,5	76,3	33,3	38,5
Comuni	25,5	10,0	-11,5	-12,5	32,8	20,1	23,8	7,7
Comunità montane e unioni di comuni	25,5	52,0	150,0	207,3	200,0	255,2	29,9	86,6
Province	100,0	33,4	-37,0	-34,5	64,3	24,3	84,2	15,2
Regioni	14,7	27,5	-50,0	-54,8	75,0	340,9	18,6	261,2
Aziende speciali	65,7	68,0	40,0	37,7	130,8	163,5	70,3	124,3
Edilizia abitativa	-25,0	-8,1	-	-	-	-	-22,2	12,9
Sanità pubblica	40,2	61,6	-42,9	-48,3	23,8	-25,5	32,8	-15,7
Università	41,5	34,0	0,0	-24,7	250,0	198,1	55,1	124,3
Altri enti territoriali	83,4	46,8	-15,4	-23,1	33,3	92,5	72,2	60,1
Enti di previdenza	-50,0	-81,4	500,0	401,4	-	-	166,7	1.284,0
Imprese pubbliche e concessionari	95,8	84,1	-55,9	-49,1	-36,2	-74,6	1,3	-72,4
Gestori rete ferroviaria (b)	5,6	47,0	-16,7	-13,2	-46,9	-57,1	-25,8	-54,3
Gestori rete stradale e autostradale (c)	222,2	152,2	-70,0	-66,5	-43,8	-76,4	59,1	-68,8
Altre imprese	41,7	56,3	-83,3	-78,1	-14,3	-83,7	-17,8	-83,0
Altri enti	-30,0	-25,1	-66,7	-70,5	-100,0	-100,0	-30,8	-36,1
Totale	31,0	18,2	-13,0	-14,9	25,4	-23,4	28,0	-12,8
COMPOSIZIONE % GENNAIO-DICEMBRE 2015								
Amministrazione centrale (a)	2,5	3,4	4,1	4,1	6,0	10,6	2,7	7,7
Amministrazione territoriale	93,4	92,8	87,6	86,3	79,7	70,3	92,5	78,9
Comuni	62,8	61,0	51,7	51,1	24,4	10,6	60,4	30,2
Comunità montane e unioni di comuni	2,0	2,0	1,9	1,9	0,9	0,3	1,9	1,0
Province	7,7	5,7	6,4	6,2	7,3	3,9	7,6	4,7
Regioni	1,3	1,9	1,1	1,2	6,6	17,1	1,6	10,9
Aziende speciali	5,1	6,6	13,1	13,1	19,0	16,4	6,1	13,0
Edilizia abitativa	0,9	0,8	0,7	0,7	0,0	0,0	0,9	0,3
Sanità pubblica	4,0	5,4	3,0	2,9	8,2	8,5	4,2	7,0
Università	1,0	1,4	1,5	1,3	4,4	3,6	1,2	2,7
Altri enti territoriali	8,6	8,0	8,2	7,9	8,9	9,9	8,6	9,1
Enti di previdenza	0,0	0,0	2,2	2,0	0,3	1,1	0,1	0,9
Imprese pubbliche e concessionari	1,6	2,3	5,6	7,3	13,9	17,9	2,4	12,0
Gestori rete ferroviaria (b)	0,3	0,7	3,7	4,9	5,4	9,6	0,7	6,3
Gestori rete stradale e autostradale (c)	1,0	1,0	1,1	1,4	2,8	1,6	1,1	1,4
Altre imprese	0,3	0,5	0,7	1,0	5,7	6,8	0,6	4,3
Altri enti	2,5	1,5	0,4	0,3	0,0	0,0	2,3	0,5
Totale	100,0	100,0	100,0	100,0	100,0	100,0	100,0	100,0

Fonte: Centro Studi CNAPPC- Cresme Europa Servizi

(1) vedi nota (1) "Servizi di architettura e ingegneria: bandi pubblicati per mese"

(2) vedi nota (2) "Servizi di architettura e ingegneria: bandi pubblicati per mese"

(a) centrale e periferica

(b) Gruppo Ferrovie dello Stato

(c) Anas e Concessionarie autostradali

1.4. Territorio

A dicembre 2015, la Lombardia con 71 gare dell'importo di 4,6 milioni, si posiziona in cima alle classifiche per numero di gare e al terzo posto per importo.

La Puglia invece, con 21,3 milioni (il 94%, circa 20 milioni, sono relativi alle due maxi gare della Regione per servizi di assistenza tecnica legati a Programmi UE) per 25 gare, si colloca al primo posto della classifica regionale per importo e al sesto per numero.

Nell'intero anno 2015, la Campania si posiziona in cima alla classifica per numero, con 908 gare, e al terzo posto per importo, con 46,1 milioni. Il bilancio rispetto al 2014 è a doppia velocità: +25% è il tasso di crescita del numero di opportunità; -32% è il tasso di calo degli importi.

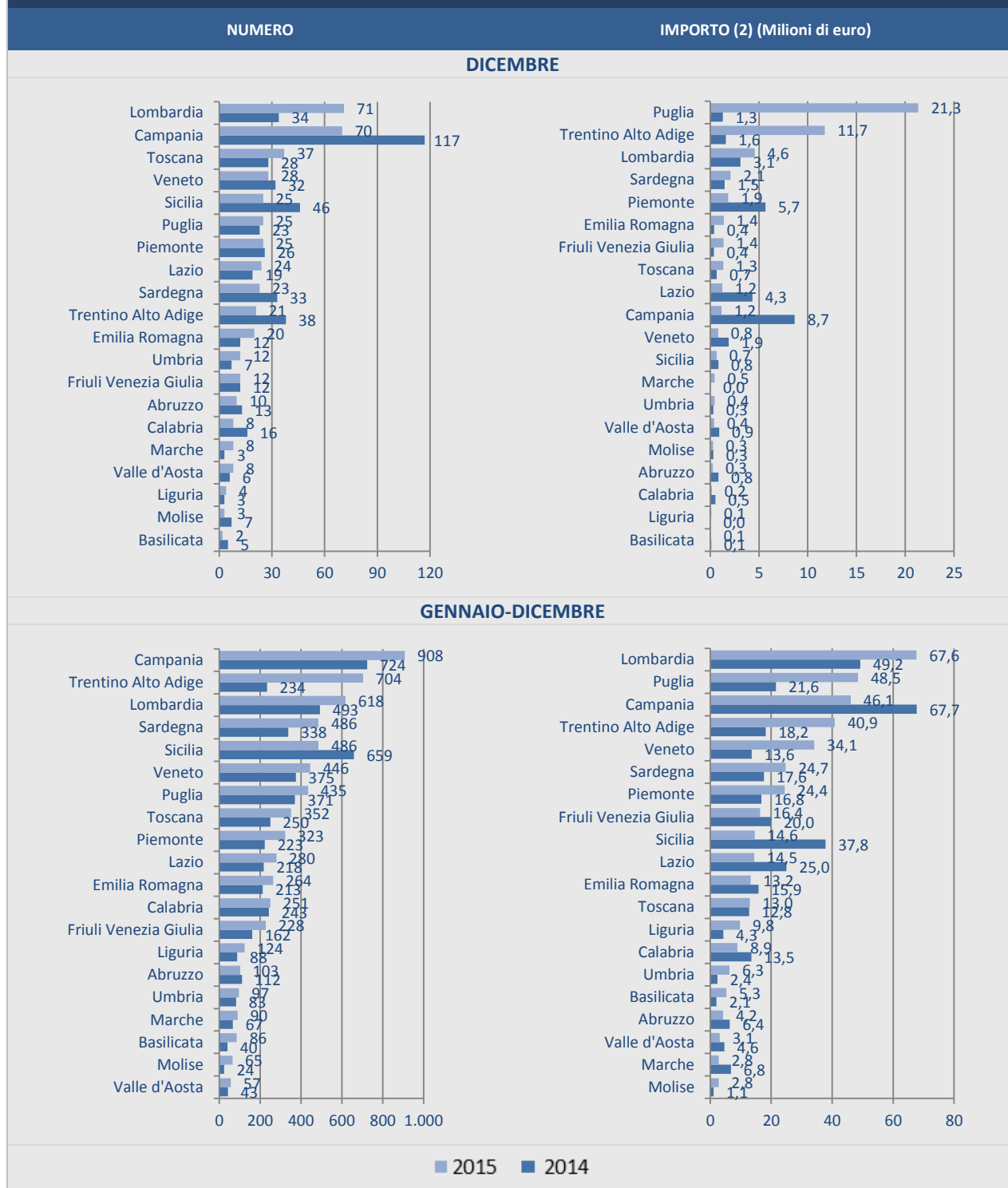
La Lombardia invece si posiziona in cima alla classifica economica, con 68 milioni, e al terzo posto per numero, con 618 gare. In questo caso il saldo rispetto al 2014 è complessivamente positivo: +25% il numero; +37,5% l'importo.

Il Trentino Alto Adige si posiziona al secondo posto della classifica per numero, con 704 gare, e al quarto posto per importo, con 41 milioni. Il bilancio di questa regione rispetto al 2014 è espansivo: +201% il numero di opportunità; +125% gli importi.

La Puglia, grazie all'eccezionale importo dell'ultimo mese dell'anno, si posiziona al secondo posto della classifica economica, con 48,5 milioni (+125% rispetto al 2014), e al settimo posto per numero, con 435 gare (+17% rispetto al 2014).

Rispetto al 2014 registrano un saldo positivo, oltre al Trentino Alto Adige, alla Lombardia e alla Puglia altre 8 regioni: Piemonte, Liguria, Veneto, Toscana, Umbria, Molise, Basilicata e Sardegna. Al contrario, il saldo è complessivamente negativo, per 2 regioni: Abruzzo e Sicilia. Registrano un bilancio a doppia velocità le restanti regioni.

SERVIZI DI ARCHITETTURA E INGEGNERIA (1): BANDI PER REGIONE – LE CLASSIFICHE



Fonte: Centro Studi CNAPPC- Cresme Europa Servizi

(1) vedi nota (1) "Servizi di architettura e ingegneria: bandi pubblicati per mese"

(2) vedi nota (2) "Servizi di architettura e ingegneria: bandi pubblicati per mese"

SERVIZI DI ARCHITETTURA E INGEGNERIA (1): BANDI PER REGIONE DICEMBRE 2015

	Fino a 100.000		Da 100.000 a 200.000		Oltre 200.000		Totale	
	Numero	Importo totale (2)	Numero	Importo totale (2)	Numero	Importo totale (2)	Numero	Importo totale (2)
Piemonte	21	614.378	2	257.629	2	983.661	25	1.855.669
Valle d'Aosta	6	134.614	2	268.572			8	403.186
Lombardia	65	1.591.033	1	171.401	5	2.792.554	71	4.554.988
Liguria	4	104.700					4	104.700
Trentino Alto Adige	9	169.213	6	822.420	6	10.749.576	21	11.741.209
Veneto	27	604.873			1	206.542	28	811.415
Friuli V. Giulia	11	287.531			1	1.091.325	12	1.378.856
Emilia Romagna	18	510.195			2	879.550	20	1.389.745
Toscana	33	597.447	3	443.953	1	296.520	37	1.337.919
Umbria	11	125.236			1	320.000	12	445.236
Marche	7	261.119	1	200.000			8	461.119
Lazio	22	580.678			2	669.000	24	1.249.678
Abruzzo	10	267.706					10	267.706
Molise	2	60.000			1	240.000	3	300.000
Campania	70	1.171.282					70	1.171.282
Puglia	20	311.399	1	123.934	4	20.891.851	25	21.327.184
Basilicata	2	60.000					2	60.000
Calabria	8	167.938					8	167.938
Sicilia	24	431.582			1	223.674	25	655.255
Sardegna	21	416.697			2	1.674.950	23	2.091.647
Non ripartibili	2	130.000	3	600.000			5	730.000
ITALIA	393	8.597.621	19	2.887.910	29	41.019.201	441	52.504.732
Nord-Ovest	96	2.444.725	5	697.603	7	3.776.215	108	6.918.543
Nord-Est	65	1.571.813	6	822.420	10	12.926.992	81	15.321.225
Centro	73	1.564.479	4	643.953	4	1.285.520	81	3.493.952
Sud	112	2.038.325	1	123.934	5	21.131.851	118	23.294.110
Isole	45	848.278			3	1.898.624	48	2.746.902

Fonte: Centro Studi CNAPPC- Cresme Europa Servizi

(1) vedi nota (1) "Servizi di architettura e ingegneria: bandi pubblicati per mese"

(2) vedi nota (2) "Servizi di architettura e ingegneria: bandi pubblicati per mese"

SERVIZI DI ARCHITETTURA E INGEGNERIA (1): BANDI PER REGIONE DICEMBRE 2014

	Fino a 100.000		Da 100.000 a 200.000		Oltre 200.000		Totale	
	Numero	Importo totale (2)	Numero	Importo totale (2)	Numero	Importo totale (2)	Numero	Importo totale (2)
Piemonte	22	603.430	1	121.530	3	4.949.520	26	5.674.480
Valle d'Aosta	5	258.666			1	657.800	6	916.466
Lombardia	30	851.095	2	305.000	2	1.938.010	34	3.094.105
Liguria	3	43.153					3	43.153
Trentino Alto Adige	36	623.961			2	976.203	38	1.600.164
Veneto	24	423.190	5	725.836	3	743.680	32	1.892.706
Friuli Venezia Giulia	12	386.059					12	386.059
Emilia Romagna	12	403.213					12	403.213
Toscana	28	669.263					28	669.263
Umbria	7	328.043					7	328.043
Marche	3	12.010					3	12.010
Lazio	16	624.134	1	144.000	2	3.557.000	19	4.325.134
Abruzzo	12	304.987			1	534.953	13	839.939
Molise	7	314.359					7	314.359
Campania	90	3.570.510	17	2.434.782	10	2.656.295	117	8.661.587
Puglia	21	708.705			2	596.170	23	1.304.875
Basilicata	5	103.107					5	103.107
Calabria	16	523.165					16	523.165
Sicilia	45	710.458	1	137.461			46	847.919
Sardegna	31	1.160.717	2	322.322			33	1.483.039
Non ripartibili	2	60.000	4	800.000	3	1.920.000	9	2.780.000
ITALIA	427	12.682.225	33	4.990.931	29	18.529.631	489	36.202.787
Nord-Ovest	60	1.756.344	3	426.530	6	7.545.330	69	9.728.205
Nord-Est	84	1.836.423	5	725.836	5	1.719.883	94	4.282.142
Centro	54	1.633.450	1	144.000	2	3.557.000	57	5.334.450
Sud	151	5.524.833	17	2.434.782	13	3.787.417	181	11.747.032
Isole	76	1.871.175	3	459.783			79	2.330.958

Fonte: Centro Studi CNAPPC- Cresme Europa Servizi

(1) vedi nota (1) "Servizi di architettura e ingegneria: bandi pubblicati per mese"

(2) vedi nota (2) "Servizi di architettura e ingegneria: bandi pubblicati per mese"

SERVIZI DI ARCHITETTURA E INGEGNERIA (1): BANDI PER REGIONE GENNAIO-DICEMBRE 2015

	Fino a 100.000		Da 100.000 a 200.000		Oltre 200.000		Totale	
	Numero	Importo totale (2)	Numero	Importo totale (2)	Numero	Importo totale (2)	Numero	Importo totale (2)
Piemonte	289	6.944.895	16	2.356.533	18	15.113.112	323	24.414.540
Valle d'Aosta	48	1.456.116	7	1.008.786	2	631.370	57	3.096.272
Lombardia	531	13.081.906	25	3.517.569	62	51.045.115	618	67.644.590
Liguria	110	2.505.137	4	680.048	10	6.599.512	124	9.784.697
Trentino Alto Adige	645	8.415.765	24	3.341.332	35	29.117.570	704	40.874.667
Veneto	409	11.237.855	16	2.423.165	21	20.444.435	446	34.105.455
Friuli V. Giulia	204	5.883.934	13	2.040.813	11	8.447.070	228	16.371.817
Emilia Romagna	239	6.512.311	9	1.165.919	16	5.570.315	264	13.248.545
Toscana	324	6.751.962	17	2.542.165	11	3.704.018	352	12.998.145
Umbria	90	1.479.442	2	331.153	5	4.528.726	97	6.339.320
Marche	88	2.359.284	1	200.000	1	253.495	90	2.812.779
Lazio	251	6.619.567	16	2.388.759	13	5.453.663	280	14.461.989
Abruzzo	97	3.044.041	4	560.288	2	600.000	103	4.204.329
Molise	58	1.205.617	4	729.753	3	836.939	65	2.772.309
Campania	825	23.925.532	54	7.883.608	29	14.279.566	908	46.088.706
Puglia	407	10.450.314	11	1.686.743	17	36.321.166	435	48.458.223
Basilicata	78	2.148.846	3	352.412	5	2.806.834	86	5.308.092
Calabria	240	6.184.089	4	714.235	7	2.027.344	251	8.925.669
Sicilia	468	10.404.689	12	1.768.855	6	2.458.076	486	14.631.619
Sardegna	452	11.197.924	11	1.547.769	23	11.982.164	486	24.727.858
Non ripartibili	29	1.099.855	14	2.628.000	19	43.354.440	62	47.082.295
ITALIA	5.882	142.909.079	267	39.867.906	316	265.574.931	6.465	448.351.916
Nord-Ovest	978	23.988.054	52	7.562.936	92	73.389.109	1.122	104.940.099
Nord-Est	1.497	32.049.865	62	8.971.228	83	63.579.390	1.642	104.600.483
Centro	753	17.210.254	36	5.462.077	30	13.939.903	819	36.612.234
Sud	1.705	46.958.439	80	11.927.040	63	56.871.850	1.848	115.757.328
Isole	920	21.602.613	23	3.316.624	29	14.440.240	972	39.359.477

Fonte: Centro Studi CNAPPC- Cresme Europa Servizi

(1) vedi nota (1) "Servizi di architettura e ingegneria: bandi pubblicati per mese"

(2) vedi nota (2) "Servizi di architettura e ingegneria: bandi pubblicati per mese"

SERVIZI DI ARCHITETTURA E INGEGNERIA (1): BANDI PER REGIONE GENNAIO-DICEMBRE 2014

	Fino a 100.000		Da 100.000 a 200.000		Oltre 200.000		Totale	
	Numero	Importo totale (2)	Numero	Importo totale (2)	Numero	Importo totale (2)	Numero	Importo totale (2)
Piemonte	201	5.082.272	7	1.064.898	15	10.633.693	223	16.780.862
Valle d'Aosta	37	1.146.769	3	450.581	3	3.012.385	43	4.609.734
Lombardia	440	11.236.870	33	5.022.284	20	32.924.672	493	49.183.826
Liguria	81	2.081.964	4	592.605	3	1.605.552	88	4.280.121
Trentino Alto Adige	195	4.478.943	18	2.843.378	21	10.858.524	234	18.180.845
Veneto	346	6.919.340	18	2.734.768	11	3.915.992	375	13.570.100
Friuli V.Giulia	144	3.204.704	8	1.136.325	10	15.628.297	162	19.969.327
Emilia Romagna	176	5.175.560	25	3.666.940	12	7.023.153	213	15.865.653
Toscana	240	5.321.940	5	750.842	5	6.687.035	250	12.759.817
Umbria	81	2.057.965	2	304.910			83	2.362.876
Marche	56	1.272.634	4	724.325	7	4.794.596	67	6.791.554
Lazio	196	5.943.225	8	1.093.948	14	18.005.861	218	25.043.035
Abruzzo	102	2.678.213	5	705.642	5	3.017.882	112	6.401.737
Molise	22	771.616	2	317.482			24	1.089.098
Campania	596	21.462.654	85	13.003.806	43	33.283.203	724	67.749.664
Puglia	328	10.170.093	31	4.458.946	12	6.934.287	371	21.563.327
Basilicata	38	1.198.013			2	884.488	40	2.082.502
Calabria	228	6.335.986	4	634.332	11	6.557.354	243	13.527.672
Sicilia	618	13.801.031	21	3.155.478	20	20.853.124	659	37.809.633
Sardegna	313	9.141.165	13	2.061.010	12	6.388.843	338	17.591.018
Non ripartibili	53	1.399.167	11	2.126.000	26	153.548.114	90	157.073.281
ITALIA	4.491	120.880.125	307	46.848.501	252	346.557.055	5.050	514.285.681
Nord-Ovest	759	19.547.875	47	7.130.367	41	48.176.301	847	74.854.543
Nord-Est	861	19.778.548	69	10.381.411	54	37.425.966	984	67.585.925
Centro	573	14.595.764	19	2.874.025	26	29.487.492	618	46.957.282
Sud	1.314	42.616.576	127	19.120.209	73	50.677.215	1.514	112.413.999
Isole	931	22.942.196	34	5.216.488	32	27.241.967	997	55.400.651

Fonte: Centro Studi CNAPPC- Cresme Europa Servizi

(1) vedi nota (1) "Servizi di architettura e ingegneria: bandi pubblicati per mese"

(2) vedi nota (2) "Servizi di architettura e ingegneria: bandi pubblicati per mese"

SERVIZI DI ARCHITETTURA E INGEGNERIA (1): BANDI PER REGIONE
VARIAZIONE % GENNAIO-DICEMBRE 2015/GENNAIO-DICEMBRE 2014

	Fino a 100.000		Da 100.000 a 200.000		Oltre 200.000		Totale	
	Numero	Importo totale (2)	Numero	Importo totale (2)	Numero	Importo totale (2)	Numero	Importo totale (2)
Piemonte	43,8	36,6	128,6	121,3	20,0	42,1	44,8	45,5
Valle d'Aosta	29,7	27,0	133,3	123,9	-33,3	-79,0	32,6	-32,8
Lombardia	20,7	16,4	-24,2	-30,0	210,0	55,0	25,4	37,5
Liguria	35,8	20,3	0,0	14,8	233,3	311,0	40,9	128,6
Trentino Alto Adige	230,8	87,9	33,3	17,5	66,7	168,2	200,9	124,8
Veneto	18,2	62,4	-11,1	-11,4	90,9	422,1	18,9	151,3
Friuli Venezia Giulia	41,7	83,6	62,5	79,6	10,0	-46,0	40,7	-18,0
Emilia Romagna	35,8	25,8	-64,0	-68,2	33,3	-20,7	23,9	-16,5
Toscana	35,0	26,9	240,0	238,6	120,0	-44,6	40,8	1,9
Umbria	11,1	-28,1	0,0	8,6	-	-	16,9	168,3
Marche	57,1	85,4	-75,0	-72,4	-85,7	-94,7	34,3	-58,6
Lazio	28,1	11,4	100,0	118,4	-7,1	-69,7	28,4	-42,3
Abruzzo	-4,9	13,7	-20,0	-20,6	-60,0	-80,1	-8,0	-34,3
Molise	163,6	56,2	100,0	129,9	-	-	170,8	154,6
Campania	38,4	11,5	-36,5	-39,4	-32,6	-57,1	25,4	-32,0
Puglia	24,1	2,8	-64,5	-62,2	41,7	423,8	17,3	124,7
Basilicata	105,3	79,4	-	-	150,0	217,3	115,0	154,9
Calabria	5,3	-2,4	0,0	12,6	-36,4	-69,1	3,3	-34,0
Sicilia	-24,3	-24,6	-42,9	-43,9	-70,0	-88,2	-26,3	-61,3
Sardegna	44,4	22,5	-15,4	-24,9	91,7	87,5	43,8	40,6
Non ripartibili	-45,3	-21,4	27,3	23,6	-26,9	-71,8	-31,1	-70,0
ITALIA	31,0	18,2	-13,0	-14,9	25,4	-23,4	28,0	-12,8
Nord-Ovest	28,9	22,7	10,6	6,1	124,4	52,3	32,5	40,2
Nord-Est	73,9	62,0	-10,1	-13,6	53,7	69,9	66,9	54,8
Centro	31,4	17,9	89,5	90,0	15,4	-52,7	32,5	-22,0
Sud	29,8	10,2	-37,0	-37,6	-13,7	12,2	22,1	3,0
Isole	-1,2	-5,8	-32,4	-36,4	-9,4	-47,0	-2,5	-29,0

Fonte: Centro Studi CNAPPC- Cresme Europa Servizi

(1) vedi nota (1) "Servizi di architettura e ingegneria: bandi pubblicati per mese"

(2) vedi nota (2) "Servizi di architettura e ingegneria: bandi pubblicati per mese"

**SERVIZI DI ARCHITETTURA E INGEGNERIA (1): BANDI PER REGIONE
COMPOSIZIONE % GENNAIO-DICEMBRE 2015**

	Fino a 100.000		Da 100.000 a 200.000		Oltre 200.000		Totale	
	Numero	Importo totale (2)	Numero	Importo totale (2)	Numero	Importo totale (2)	Numero	Importo totale (2)
Piemonte	4,9	4,9	6,0	5,9	5,7	5,7	5,0	5,4
Valle d'Aosta	0,8	1,0	2,6	2,5	0,6	0,2	0,9	0,7
Lombardia	9,0	9,2	9,4	8,8	19,6	19,2	9,6	15,1
Liguria	1,9	1,8	1,5	1,7	3,2	2,5	1,9	2,2
Trentino Alto Adige	11,0	5,9	9,0	8,4	11,1	11,0	10,9	9,1
Veneto	7,0	7,9	6,0	6,1	6,6	7,7	6,9	7,6
Friuli Venezia Giulia	3,5	4,1	4,9	5,1	3,5	3,2	3,5	3,7
Emilia Romagna	4,1	4,6	3,4	2,9	5,1	2,1	4,1	3,0
Toscana	5,5	4,7	6,4	6,4	3,5	1,4	5,4	2,9
Umbria	1,5	1,0	0,7	0,8	1,6	1,7	1,5	1,4
Marche	1,5	1,7	0,4	0,5	0,3	0,1	1,4	0,6
Lazio	4,3	4,6	6,0	6,0	4,1	2,1	4,3	3,2
Abruzzo	1,6	2,1	1,5	1,4	0,6	0,2	1,6	0,9
Molise	1,0	0,8	1,5	1,8	0,9	0,3	1,0	0,6
Campania	14,0	16,7	20,2	19,8	9,2	5,4	14,0	10,3
Puglia	6,9	7,3	4,1	4,2	5,4	13,7	6,7	10,8
Basilicata	1,3	1,5	1,1	0,9	1,6	1,1	1,3	1,2
Calabria	4,1	4,3	1,5	1,8	2,2	0,8	3,9	2,0
Sicilia	8,0	7,3	4,5	4,4	1,9	0,9	7,5	3,3
Sardegna	7,7	7,8	4,1	3,9	7,3	4,5	7,5	5,5
Non ripartibili	0,5	0,8	5,2	6,6	6,0	16,3	1,0	10,5
ITALIA	100,0	100,0	100,0	100,0	100,0	100,0	100,0	100,0
Nord-Ovest	16,6	16,8	19,5	19,0	29,1	27,6	17,4	23,4
Nord-Est	25,5	22,4	23,2	22,5	26,3	23,9	25,4	23,3
Centro	12,8	12,0	13,5	13,7	9,5	5,2	12,7	8,2
Sud	29,0	32,9	30,0	29,9	19,9	21,4	28,6	25,8
Isole	15,6	15,1	8,6	8,3	9,2	5,4	15,0	8,8

Fonte: Centro Studi CNAPPC- Cresme Europa Servizi

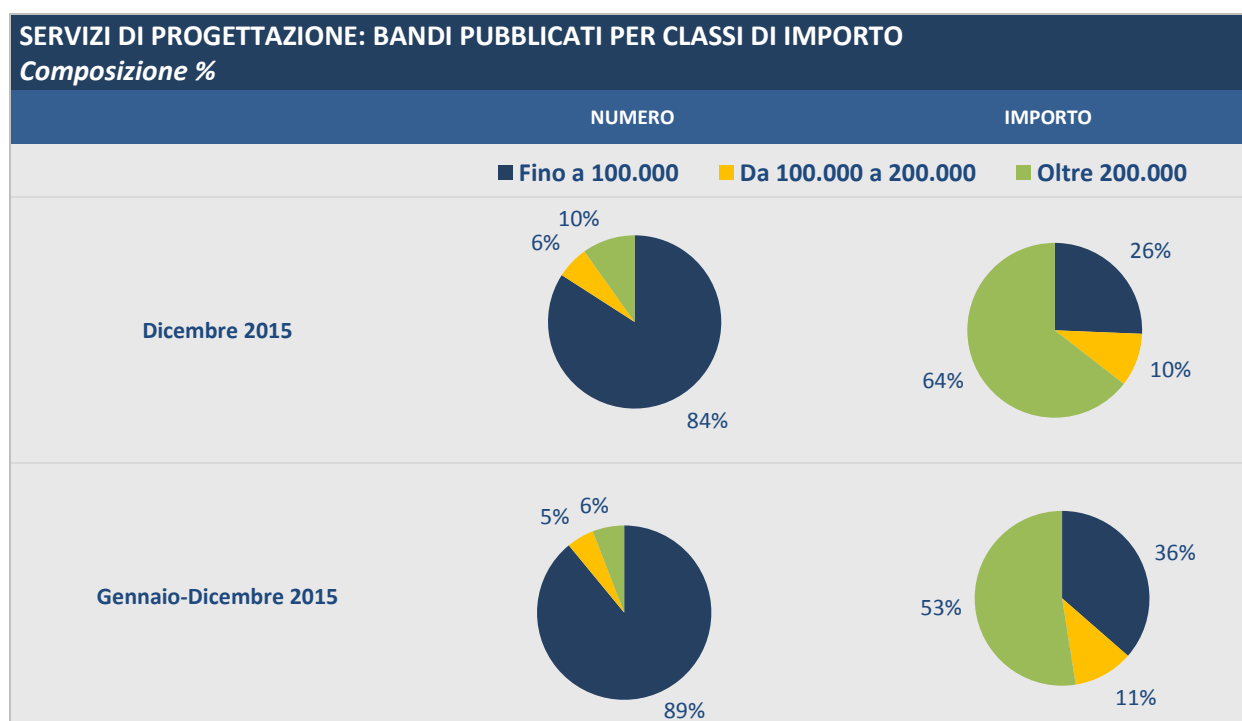
(1) vedi nota (1) "Servizi di architettura e ingegneria: bandi pubblicati per mese"

(2) vedi nota (2) "Servizi di architettura e ingegneria: bandi pubblicati per mese"

1.5. Servizi di progettazione

Questa sezione è dedicata alle diverse tipologie di servizi riuniti nella tipologia di incarico relativa ai servizi di “progettazione”, tipologia che riunisce gli avvisi per servizi di progettazione preliminare, definitiva ed esecutiva, di direzione lavori e coordinamento della sicurezza e i concorsi di idee e di progettazione nonché i premi di architettura e i concorsi di design, multimediali, di fotografia e di pittura e scultura.

L'Osservatorio, nel mese di dicembre 2015, quantifica il mercato nazionale degli incarichi di progettazione in 132 bandi di gara dell'importo di circa 11 milioni di euro. Rispetto allo stesso mese del 2014, il bilancio è negativo: il numero di opportunità in gara si riduce del 40,5% e l'importo del 51,2%. Complessivamente negative anche le dinamiche degli incarichi piccoli, medi e grandi.



Fonte: Centro Studi CNAPPC- Cresme Europa Servizi

Rispetto alle tipologie di incarico, il maggior numero di bandi e il maggiore importo spettano al gruppo che fa riferimento ai tre livelli di progettazione (preliminare, definitivo ed esecutivo). Si tratta di 79 bandi dell'importo complessivo di oltre 9 milioni. Gli incarichi per servizi di direzione lavori e coordinamento sicurezza sono stati 29, dell'importo complessivo di circa 1,5 milioni di euro, e i concorsi 24, dell'importo complessivo presunto di poco più di 500mila euro.

Nell'intero anno 2015 i bandi relativi ai tre livelli di progettazione sono stati 1.296 per un importo presunto di 117 milioni di euro. Rispetto al 2014 il bilancio è complessivamente positivo: il numero di opportunità cresce del 20% (da 1.082 gare a 1.296); gli importi del 38% (da 85 milioni a 117). I motori trainanti sono i piccoli e i grandi incarichi.

Gli incarichi per direzione lavori e coordinamento della sicurezza sono stati 956 per un importo presunto di oltre 61 milioni di euro. In questo caso il bilancio rispetto al 2014 è a doppia velocità: il numero di opportunità cresce del 24,5%; l'importo si riduce del 7,8%.

I concorsi rilevati dall'Osservatorio, tra gennaio e dicembre 2015, sono 434 per un importo presunto di oltre 9 milioni di euro, di cui 34 per 2,3 milioni di euro sono concorsi di progettazione. Rispetto al 2014 l'insieme dei concorsi di idee e di progettazione, i premi di architettura e i concorsi di design, multimediali, di fotografia e di pittura e scultura, registra tassi di crescita del 6% per numero di opportunità e del 30% per importo.

SERVIZI DI PROGETTAZIONE: CONCORSI DI PROGETTAZIONE E DI IDEE IN EVIDENZA DICEMBRE 2015

REGIONE	COMMITTENTE	OGGETTO GARA	IMPORTO
Trentino-Alto Adige	PROVINCIA AUTONOMA DI TRENTO	Concorso di progettazione per la realizzazione del nuovo ospedale di Fiemme e Fassa a Cavalese.	245.000
Lombardia	PROVINCIA DI LECCO	Concorso di idee per la realizzazione della Nuova Scuola Secondaria di primo grado del Comune di Casatenovo.	16.000
Friuli-Venezia Giulia	COMUNE DI TRIESTE	Concorso di idee per la valorizzazione dell'ambito urbano compreso tra Piazza Sant'Antonio Nuovo, Via Fabio Filzi/via San Spiridione e aree limitrofe	15.000
Lombardia	FONDAZIONE PROMOR DI MORBEGNO	Concorso di idee "Un masterplan per la città di Morbegno"	14.000
Emilia-Romagna	COMUNE DI CONCORDIA SULLA SECCHIA	Concorso di progettazione per la nuova Piazza ed edificio che vi prospetta in vicinanza della chiesa della Conversione di San Paolo, situati all'incrocio tra Via della Pace e Viale Garibaldi, nel centro storico di Concordia sulla Secchia.	12.000
Calabria	COMUNE DI CORIGLIANO CALABRO	Concorso di idee "Campanili, Skyline del Borgo Antico" che si propone di valorizzare il panorama notturno offerto dalla particolare e diffusa illuminazione già presente nel Borgo Antico, ricercando soluzioni con le quali esaltare i diversi campanili annessi alle chiese storiche del centro	12.000
Piemonte	COMUNITA' MONTANA DUE LAGHI CUSIO MOTTARONE E VAL STRONA	Concorso di progettazione per la riqualificazione di Via Tito Speri, Piazza Don Andrea Beltrami, Piazza Filippo Maria Beltrami in Comune di Omegna	8.500
Lombardia	AUTODROMO NAZIONALE DI MONZA - SIAS SPA	Concorso di idee "Nuovo ingresso Autodromo Nazionale Monza"	8.000
Emilia-Romagna	ASSOCIAZIONE GARBO - GIOVANI ARCHITETTI DI BOLOGNA	Concorso di progettazione Nuova Vita al Pincherle!	3.200
Veneto	COMUNE DI FORNO DI ZOLDO	Concorso di idee per la progettazione di una fontana/monumento nel centro storico di Forno di Zoldo	3.000
Sicilia	COMUNE DI FLORIDIA	Concorso di idee per la riqualificazione urbana sostenibile ed il recupero architettonico funzionale paesaggistico dell'area comunale antistante la Chiesa del Giardinello	1.800
Sicilia	COMUNE DI FLORIDIA	Concorso di idee per la riqualificazione urbana sostenibile ed il recupero architettonico funzionale dell'area della Villa Comunale	1.800
Piemonte	OMEGNA SOCIAL NETWORK ASSOCIAZIONE CULTURALE	Concorso di idee per interventi di miglioria alla Piattaforma di proprietà comunale attraccata al Golfo di Omegna nell'ambito di un più ampio Progetto denominato Borgo della Comunità e finanziato da Fondazione Cariplo.	-

Fonte: Centro Studi CNAPPC- Cresme Europa Servizi

Tra i concorsi di progettazione e di idee banditi a dicembre 2015 troviamo 4 concorsi di progettazione, dell'importo complessivo di circa quasi 270 mila euro, e 9 concorsi di idee per la realizzazione di opere pubbliche, dell'importo di circa 92 mila euro.

Il concorso di maggiore importo del mese è il concorso di progettazione promosso dalla Provincia Autonoma di Trento per la realizzazione del nuovo ospedale di Fiemme e Fassa a Cavalese. In particolare, in base a quanto riportato nei documenti di gara, l'intervento dovrà prevedere la demolizione dell'attuale ospedale con l'esclusione del corpo nord adibito ad autorimessa, centrale termica, vasca antincendio, trasformatori di energia e gruppi elettrogeni, nonché dell'edificio utilizzato oggi per le attività di dialisi, che potrà essere oggetto di riconfigurazione e cambio di destinazione d'uso

sanitario. Il nuovo ospedale dovrà essere realizzato per fasi, in quanto è necessario garantire l'esercizio dell'attività sanitaria per tutta la durata del cantiere. Riguardo alla stima dei costi delle opere da progettare viene previsto un costo massimo pari a 24,6 milioni. Per quanto riguarda premi e rimborsi spese, la Provincia assegnerà un premio di 145mila euro al progetto dichiarato vincitore e un rimborso spese dell'importo complessivo di 100mila euro ai successivi 4 migliori progetti ritenuti meritevoli dalla Commissione (25mila euro a progetto). Il bando prevede inoltre la facoltà per l'Amministrazione di assegnare al vincitore del concorso l'incarico per la redazione della progettazione definitiva, per un importo presunto di 600.218,04 euro, ed esecutiva, per un importo presunto di 438.961,07 euro.

I servizi di progettazione integrata e di direzione lavori e coordinamento per la sicurezza di importo superiore a 100mila euro banditi a dicembre 2015 sono 20 dell'importo complessivo di 7,9 milioni di cui:

- 2 bandi, dell'ammontare complessivo di circa 1,9 milioni, indetti da Sacbo Spa, per i servizi di progettazione e direzione dei lavori per la realizzazione dell'ampliamento Terminal passeggeri, Fase 1b, Lotto 1 (1,1 milioni di euro) e 2 (730mila euro);
- 3 bandi, dell'ammontare complessivo di circa 1,3 milioni, indetti dal Comune di Bolzano, per i servizi di progettazione e di coordinamento della sicurezza in fase progettuale relativamente ai lavori di ristrutturazione delle scuole elementare M. Longon e media Archimede Via Roen e Via Duca D'Aosta (1 milione di euro), di realizzazione di un parcheggio sotterraneo pubblico presso la scuola elementare K.F. Wolff (136mila euro) e di ristrutturazione dell'Istituto Musicale in lingua tedesca e ladina (132mila euro);
- 8 bandi, dell'ammontare complessivo di circa 2,1 milioni di euro, sono di competenza di altri Comuni;
- 1 bando, dell'importo di circa 1,1 milioni di euro, è stato indetto dalla Azienda per i Servizi Sanitari n. 3 Alto Friuli di Gemona del Friuli, per servizi di progettazione, coordinamento per la sicurezza in fase di progettazione ed esecuzione, direzione lavori, contabilità e assistenza relativamente ai lavori di ristrutturazione e accreditamento dell'Ospedale «S. Antonio Abate» di Tolmezzo — IV lotto;
- 1 bando, dell'importo complessivo di 526mila euro, è stato indetto da Aipo, Agenzia interregionale per il Fiume Po, per la progettazione definitiva dei lavori di realizzazione della cassa di espansione del torrente Baganza nei Comuni di Felino, Sala Baganza, Collecchio e Parma;
- 2 bandi, dell'importo complessivo di oltre 560mila euro, sono stato indetti dalle Università di Firenze (297mila euro per servizi tecnici relativi al restauro e riqualificazione del complesso di edifici della biblioteca umanistica in Piazza Brunelleschi a Firenze) e Pavia (264mila euro per servizi tecnici relativi alla ristrutturazione degli spazi ex militari presso Palazzo San Tommaso);
- 1 bando, dell'importo complessivo di 240mila euro, compete all'Unione dei Comuni del Tappino di Jelsi per la progettazione per la realizzazione e il potenziamento delle infrastrutture per la raccolta differenziata nei comuni di Jelsi, Cercemaggiore, Campolieto, Campodipietra, Gildone e San Giovanni in Galdo.
- 1 bando, dell'importo complessivo di 106,4mila euro, compete al Consorzio di Valorizzazione Culturale La Venaria Reale per servizi tecnici legati alla realizzazione di mostre;
- 1 bando, dell'importo complessivo di 105,6mila euro, compete alla Comunità Montana Valdigne Mont Blanc per servizi tecnici legati a interventi urgenti di completamento e di ripristino della funzionalità di tratti di collettore fognari danneggiati a servizio della Comunità Montana.

**SERVIZI DI PROGETTAZIONE: BANDI DI PROGETTAZIONE INTEGRATA E DI DIREZIONE LAVORI E COORDINAMENTO PER LA SICUREZZA DI IMPORTO SUPERIORE A 100MILA EURO
DICEMBRE 2015**

REGIONE	STAZIONE APPALTANTE	OGGETTO	IMPORTO
Lombardia	SACBO SPA	Bando suddiviso in n. 2 lotti - Servizi di progettazione e direzione dei lavori per la realizzazione dell'ampliamento Terminal passeggeri dell'aeroporto civile di Bergamo — Fase 1b. Lotto 1: Lotto 1b.	1.123.635
Friuli-Venezia Giulia	AZIENDA PER I SERVIZI SANITARI N. 3 ALTO FRIULI DI GEMONA DEL FRIULI	Servizi di progettazione, coordinamento per la sicurezza in fase di progettazione ed esecuzione, direzione lavori, contabilità e assistenza relativamente ai lavori di ristrutturazione e accreditamento dell'Ospedale «S. Antonio Abate» di Tolmezzo — IV lotto	1.091.325
Trentino-Alto Adige	COMUNE DI BOLZANO	Servizi di progettazione e coordinamento della sicurezza in fase progettuale - ristrutturazione della scuola elementare M. Longon e scuola media Archimede Via Roen e Via Duca D'Aosta	1.040.298
Lombardia	SACBO SPA	Bando suddiviso in n. 2 lotti - Servizi di progettazione e direzione dei lavori per la realizzazione dell'ampliamento Terminal passeggeri dell'aeroporto civile di Bergamo - Fase 1b. Lotto 2: Lotto prolungamento	729.746
Emilia-Romagna	AIPO - AGENZIA INTERREGIONALE PER IL FIUME PO	Progettazione definitiva dei lavori di realizzazione della cassa di espansione del torrente Baganza nei Comuni di Felino, Sala Baganza, Collecchio e Parma.	525.900
Trentino-Alto Adige	COMUNE DI VERANO	Direzione lavori e coordinamento della sicurezza in fase esecutiva per i lavori della costruzione dei Centri di mobilità "Funivia Postal-Verano".	504.596
Trentino-Alto Adige	COMUNE DI MELTINA	Progettazione e direzione lavori scuola Meltina.	473.295
Emilia-Romagna	COMUNE DI SAN FELICE SUL PANARO	Progettazione, direzione lavori, misura e contabilità, coordinamento sicurezza in fase di progettazione ed in fase di esecuzione ed attività tecniche connesse dei lavori di ripristino e restauro del Teatro Comunale di San Felice sul Panaro.	353.650
Toscana	UNIVERSITÀ DEGLI STUDI DI FIRENZE	Servizi di architettura ed ingegneria relativi al restauro e riqualificazione del complesso di edifici della biblioteca umanistica in Piazza Brunelleschi, 4 Firenze.	296.520
Lombardia	UNIVERSITÀ DEGLI STUDI DI PAVIA	Servizi attinenti all'architettura e all'ingegneria per la ristrutturazione degli spazi ex militari presso Palazzo San Tommaso.	263.513
Molise	UNIONE DEI COMUNI DEL TAPPINO DI JELSI	Progettazione delle infrastrutture per la raccolta differenziata nei comuni di Jelsi, Cercemaggiore, Campolieto, Campodipietra, Gildone e San Giovanni in Galdo.	240.000
Veneto	COMUNE DI VILLAFRANCA DI VERONA	Direzione dei lavori, coordinamento della sicurezza in fase di esecuzione e altre attività tecnico-amministrative connesse alla realizzazione della nuova scuola primaria Locchi nell'ambito del polo scolastico per le scuole primarie e secondarie di Dossobuono.	206.542
Lombardia	COMUNE DI LECCO	Servizi di progettazione, attività tecnico amministrativa, direzione e contabilità dei lavori, coordinamento della sicurezza ed altre prestazioni accessorie inerenti gli edifici scolastici Liceo Classico A.Manzoni e Scuola Media Statale Tommaso Grossi	171.401
Valle d'Aosta	COMUNE DI GRESSONEY-SAINT-JEAN	Progettazione esecutiva - coordinamento sicurezza in fase di progettazione e di esecuzione) per i lavori di sistemazione del torrente Lys in località Champsil (III lotto) compresa realizzazione di nuovo ponte per accesso alla località Ondre Possag e nuova strada in sx orografica a servizio zona compattatore/depuratore.	163.000
Trentino-Alto Adige	COMUNE DI VALLE AURINA	Direzione lavori, direzione lavori generale, misura, contabilità, coordinamento della sicurezza in fase di esecuzione nell'ambito dei lavori di adattamento della palestra della scuola media San Giovanni per manifestazioni culturali.	142.862
Trentino-Alto Adige	COMUNE DI BOLZANO	Progettazione e coordinamento della sicurezza in fase progettuale - realizzazione di un parcheggio sotterraneo pubblico presso la scuola elementare K.F. WOLFF - Via Rencio 49.	136.248
Trentino-Alto Adige	COMUNE DI BOLZANO	Progettazione, coordinamento sicurezza in fase progettuale — ristrutturazione Istituto Musicale in lingua tedesca e ladina.	132.818

**SERVIZI DI PROGETTAZIONE: BANDI DI PROGETTAZIONE INTEGRATA E DI DIREZIONE LAVORI E COORDINAMENTO PER LA SICUREZZA DI IMPORTO SUPERIORE A 100MILA EURO
DICEMBRE 2015**

REGIONE	STAZIONE APPALTANTE	OGGETTO	IMPORTO
Trentino-Alto Adige	COMUNE DI MERANO	Progettazione, direzione e contabilità dei lavori, coordinamento della sicurezza per il risanamento dei cornicioni e facciate del Kurhaus di Merano	127.233
Piemonte	CONSORZIO DI VALORIZZAZIONE CULTURALE LA VENARIA REALE	Coordinatore per la sicurezza in fase di progettazione ed esecuzione per la realizzazione di mostre; di responsabile del servizio di prevenzione e protezione (RSPP), per l'aggiornamento del piano di organizzazione e gestione della sicurezza e delle emergenze per nuovi allestimenti/eventi e per assistenza alla commissione provinciale di vigilanza locali pubblico spettacolo o autorizzazione ai sensi del D.P.R. 28 maggio 2011 n. 311".	106.429
Valle d'Aosta	COMUNITÀ MONTANA VALDIGNE MONT BLANC	Direzione lavori, misura e contabilità e coordinamento sicurezza in fase di esecuzione per gli interventi urgenti di ripristino della funzionalità dei tratti di collettore fognari danneggiati al servizio della Comunità Montana Valdigne - Mont Blanc, completamento interventi urgenti e di ripristino funzionalità tratto Pre-Saint-Didier e stralcio collegamento funivie.	105.572

Fonte: Centro Studi CNAPPC- Cresme Europa Servizi

Riguardo alle tipologie di opere oggetto degli incarichi di servizi di progettazione, nel mese di dicembre 2015 i bandi relativi a interventi di **edilizia residenziale e non residenziale pubblica** sono stati 68 dell'importo complessivo di circa 6,4 milioni. I bandi relativi a **infrastrutture** per il trasporto, per l'energia, l'acqua e l'ambiente sono stati invece 52 dell'importo di 4,4 milioni di euro.

Rispetto allo stesso mese del 2014 il bilancio è negativo sia per le infrastrutture, con tassi di calo superiori al 45% per numero di opportunità e per importo, che per gli interventi di edilizia residenziale e non residenziale (-32,5% il numero; -55,6% l'importo).

Tra i servizi di progettazione di edifici resta alto l'interesse per l'edilizia legata all'istruzione e la ricerca, per numero di opportunità e importo, con 34 gare per 3,7 milioni di euro. Tra i servizi di progettazione di infrastrutture si distinguono gli interventi di arredo urbano per numero di opportunità, con 17 gare su 52 totali, e porti e aeroporti per importo, con 1,9 milioni quasi tutti relativi ai servizi tecnici legati alla realizzazione dell'ampliamento del Terminal passeggeri dell'aeroporto civile di Bergamo.

Nell'intero anno 2015, i bandi relativi a interventi di **edilizia residenziale e non residenziale pubblica** sono 1.194 (il 44,5% della domanda) dell'importo complessivo di circa 94 milioni (il 50% del valore del mercato). I bandi relativi a **infrastrutture** per il trasporto, per l'energia, l'acqua e l'ambiente sono invece a quota 1.183 (il 44,0%) dell'importo di 87,5 milioni di euro (il 47%).

I restanti 309 bandi dell'ammontare di 6 milioni riguardano principalmente premi di architettura e i concorsi di design, multimediali, di fotografia e di pittura e scultura.

Rispetto al 2014 il bilancio è positivo sia per le infrastrutture, con tassi di crescita del 43,9% per numero di opportunità e del 37,6% per importi, che per gli interventi di edilizia residenziale e non residenziale (+6,6% il numero; +4,7% l'importo).

SERVIZI DI PROGETTAZIONE (1): BANDI PER TIPOLOGIA DI OPERA DICEMBRE 2015

	Fino a 100.000		Da 100.000 a 200.000		Oltre 200.000		Totale	
	Numero	Importo totale (2)	Numero	Importo totale (2)	Numero	Importo totale (2)	Numero	Importo totale (2)
EDILIZIA	55	1.713.454	5	689.759	8	3.970.143	68	6.373.356
Caserme e carceri (a)								
Cimiteri e luoghi di culto	3	27.873					3	27.873
Edilizia direzionale e amministrativa (b)	1	58.041					1	58.041
Edilizia per beni e attività culturali e per il turismo	3	116.290	1	106.429	1	353.650	5	576.369
Edilizia per le attività produttive e il commercio	1	4.304					1	4.304
Edilizia per l'istruzione e la ricerca	25	818.561	4	583.329	5	2.280.168	34	3.682.058
Edilizia residenziale pubblica	2	19.845					2	19.845
Edilizia sanitaria e assistenziale	6	248.311			2	1.336.325	8	1.584.636
Impianti sportivi	4	122.909					4	122.909
Parcheggi								
Riassetto di comparti urbani	7	165.391					7	165.391
Altra edilizia pubblica	3	131.930					3	131.930
INFRASTRUTTURE	44	904.229	3	395.805	5	3.123.876	52	4.423.911
Arredo urbano	17	235.055					17	235.055
Energia	1	20.666					1	20.666
Ferrovie e metropolitane								
Impianti di smaltimento rifiuti					1	240.000	1	240.000
Interporti								
Opere idrauliche e di difesa del territorio	10	369.353			1	525.900	11	895.253
Opere idriche, fognarie e di depurazione	1	11.000	1	105.572			2	116.572
Porti e aeroporti	1	3.000			2	1.853.380	3	1.856.380
Strade e autostrade	9	127.487	1	163.000			10	290.487
Telecomunicazioni								
Verde pubblico	2	46.300					2	46.300
Altre infrastrutture	3	91.369	1	127.233	1	504.596	5	723.198
ALTRO	12	203.241					12	203.241
TOTALE	111	2.820.924	8	1.085.564	13	7.094.019	132	11.000.508

Fonte: Centro Studi CNAPPC- Cresme Europa Servizi

(1) sono compresi: concorsi e incarichi di progettazione preliminare, definitiva ed esecutiva ed incarichi di direzione lavori e coordinamento per la sicurezza in fase di progettazione ed esecuzione delle opere

(2) vedi nota (2) "Servizi di architettura e ingegneria: bandi pubblicati per mese"

(a) comprese, tra l'altro, le questure

(b) comprese, tra l'altro, le prefetture

SERVIZI DI PROGETTAZIONE: BANDI PER TIPOLOGIA DI OPERA DICEMBRE 2014

	Fino a 100.000		Da 100.000 a 200.000		Oltre 200.000		Totale	
	Numero	Importo totale (2)	Numero	Importo totale (2)	Numero	Importo totale (2)	Numero	Importo totale (2)
EDILIZIA	103	4.098.229	10	1.523.801	12	6.548.064	125	12.170.094
Caseme e carceri (a)	2	99.440					2	99.440
Cimiteri e luoghi di culto	1	46.768					1	46.768
Edilizia direzionale e amministrativa (b)	8	399.961			3	3.843.407	11	4.243.368
Edilizia per beni e attività culturali e per il turismo	22	714.844	3	459.481	1	342.586	26	1.516.911
Edilizia per le attività produttive e il commercio	7	243.735	3	502.857			10	746.592
Edilizia per l'istruzione e la ricerca	24	819.835	1	137.461	1	262.620	26	1.219.917
Edilizia residenziale pubblica	1	10.500					1	10.500
Edilizia sanitaria e assistenziale	11	507.490	1	121.530	1	534.953	13	1.163.973
Impianti sportivi	7	326.972			3	952.307	10	1.279.279
Parcheggi								
Riassetto di comparti urbani	14	615.208	1	111.357	3	612.191	18	1.338.757
Altra edilizia pubblica	6	313.476	1	191.114			7	504.590
INFRASTRUTTURE	60	2.442.560	12	1.675.187	5	5.853.703	77	9.971.450
Arredo urbano	3	70.508					3	70.508
Energia	8	423.169					8	423.169
Ferrovie e metropolitane			2	308.608	3	5.262.213	5	5.570.821
Impianti di smaltimento rifiuti	4	103.810	1	145.600			5	249.410
Interporti								
Opere idrauliche e di difesa del territorio	11	408.907	1	142.218			12	551.125
Opere idriche, fognarie e di depurazione	11	660.228	8	1.078.761	1	200.320	20	1.939.309
Porti e aeroporti	1	85.000			1	391.170	2	476.170
Strade e autostrade	16	454.726					16	454.726
Telecomunicazioni	1	78.470					1	78.470
Verde pubblico	3	28.420					3	28.420
Altre infrastrutture	2	129.323					2	129.323
ALTRO	20	389.277					20	389.277
TOTALE	183	6.930.066	22	3.198.988	17	12.401.767	222	22.530.821

Fonte: Centro Studi CNAPPC- Cresme Europa Servizi

(1) sono compresi: concorsi e incarichi di progettazione preliminare, definitiva ed esecutiva ed incarichi di direzione lavori e coordinamento per la sicurezza in fase di progettazione ed esecuzione delle opere

(2) vedi nota (2) "Servizi di architettura e ingegneria: bandi pubblicati per mese"

(a) comprese, tra l'altro, le questure

(b) comprese, tra l'altro, le prefetture

SERVIZI DI PROGETTAZIONE (1): BANDI PER TIPOLOGIA DI OPERA GENNAIO-DICEMBRE 2015

	Fino a 100.000		Da 100.000 a 200.000		Oltre 200.000		Totale	
	Numero	Importo totale (2)	Numero	Importo totale (2)	Numero	Importo totale (2)	Numero	Importo totale (2)
EDILIZIA	1.042	34.706.089	69	10.041.871	83	49.364.573	1.194	94.112.533
Caserme e carceri (a)	26	448.764	4	490.366	3	1.813.700	33	2.752.829
Cimiteri e luoghi di culto	61	1.403.341			1	758.000	62	2.161.341
Edilizia direzionale e amministrativa (b)	66	2.203.879	6	744.401	5	1.814.755	77	4.763.036
Edilizia per beni e attività culturali e per il turismo	130	4.755.513	12	1.757.229	7	3.093.025	149	9.605.766
Edilizia per le attività produttive e il commercio	32	1.377.793	6	868.352	6	1.781.694	44	4.027.839
Edilizia per l'istruzione e la ricerca	320	9.886.042	14	2.250.282	24	11.959.664	358	24.095.988
Edilizia residenziale pubblica	26	1.023.060	1	149.324	5	1.998.401	32	3.170.785
Edilizia sanitaria e assistenziale	142	5.827.632	5	664.700	22	17.009.004	169	23.501.337
Impianti sportivi	76	2.411.485	7	994.850	6	2.093.569	89	5.499.904
Parcheggi	10	196.645	1	120.075	1	499.694	12	816.414
Riassetto di comparti urbani	115	3.699.471	8	1.230.905	1	201.788	124	5.132.164
Altra edilizia pubblica	38	1.472.464	5	771.386	2	6.341.279	45	8.585.129
INFRASTRUTTURE	1.031	28.257.159	71	10.210.979	81	49.047.400	1.183	87.515.538
Arredo urbano	175	3.692.442	4	611.788	1	260.000	180	4.564.231
Energia	91	2.694.706	4	530.206	6	4.377.290	101	7.602.202
Ferrovie e metropolitane	13	648.916	2	266.095	6	1.657.577	21	2.572.588
Impianti di smaltimento rifiuti	50	1.751.832	4	591.813	8	7.286.682	62	9.630.327
Interporti	1	15.000					1	15.000
Opere idrauliche e di difesa del territorio	134	4.043.869	9	1.334.343	8	2.491.006	151	7.869.219
Opere idriche, fognarie e di depurazione	143	5.286.355	29	4.128.675	20	7.572.205	192	16.987.235
Porti e aeroporti	17	715.576	2	277.446	9	11.340.767	28	12.333.789
Strade e autostrade	304	6.476.666	13	1.918.213	19	11.158.651	336	19.553.530
Telecomunicazioni	26	307.544			1	1.773.000	27	2.080.544
Verde pubblico	38	1.006.515					38	1.006.515
Altre infrastrutture	39	1.617.737	4	552.400	3	1.130.222	46	3.300.359
ALTRO	304	4.299.719	3	465.696	2	1.204.201	309	5.969.617
TOTALE	2.377	67.262.968	143	20.718.547	166	99.616.175	2.686	187.597.689

Fonte: Centro Studi CNAPPC- Cresme Europa Servizi

(1) sono compresi: concorsi e incarichi di progettazione preliminare, definitiva ed esecutiva ed incarichi di direzione lavori e coordinamento per la sicurezza in fase di progettazione ed esecuzione delle opere

(2) vedi nota (2) "Servizi di architettura e ingegneria: bandi pubblicati per mese"

(a) comprese, tra l'altro, le questure

(b) comprese, tra l'altro, le prefetture

SERVIZI DI PROGETTAZIONE: BANDI PER TIPOLOGIA DI OPERA GENNAIO-DICEMBRE 2014

	Fino a 100.000		Da 100.000 a 200.000		Oltre 200.000		Totale	
	Numero	Importo totale (2)	Numero	Importo totale (2)	Numero	Importo totale (2)	Numero	Importo totale (2)
EDILIZIA	956	32.687.875	102	15.455.331	62	41.783.506	1.120	89.926.713
Caseme e carceri (a)	15	590.886	5	624.301			20	1.215.187
Cimiteri e luoghi di culto	43	836.290	3	431.066			46	1.267.356
Edilizia direzionale e amministrativa (b)	43	1.888.387	7	881.391	4	4.239.602	54	7.009.380
Edilizia per beni e attività culturali e per il turismo	151	5.261.767	22	3.313.006	8	3.404.202	181	11.978.975
Edilizia per le attività produttive e il commercio	35	1.518.386	13	2.174.888	4	1.745.099	52	5.438.373
Edilizia per l'istruzione e la ricerca	299	10.205.346	22	3.289.599	7	3.897.022	328	17.391.967
Edilizia residenziale pubblica	44	923.095	1	135.188	1	458.653	46	1.516.936
Edilizia sanitaria e assistenziale	92	3.144.216	14	2.263.014	24	23.899.114	130	29.306.343
Impianti sportivi	64	2.520.573	4	684.130	5	1.533.863	73	4.738.566
Parcheggi	11	293.241					11	293.241
Riassetto di comparti urbani	117	4.497.321	10	1.467.633	6	1.545.997	133	7.510.952
Altra edilizia pubblica	42	1.008.368	1	191.114	3	1.059.954	46	2.259.436
INFRASTRUTTURE	701	22.907.461	71	10.740.558	50	29.961.146	822	63.609.165
Arredo urbano	61	1.459.780	4	537.785			65	1.997.566
Energia	122	4.871.971	6	1.015.994	2	404.016	130	6.291.981
Ferrovie e metropolitane	11	622.816	5	898.608	9	9.394.942	25	10.916.366
Impianti di smaltimento rifiuti	42	1.485.839	4	617.331	5	1.851.632	51	3.954.802
Interporti	2	155.567					2	155.567
Opere idrauliche e di difesa del territorio	106	3.288.548	9	1.306.107	3	1.662.453	118	6.257.108
Opere idriche, fognarie e di depurazione	104	4.801.858	28	4.142.664	11	2.896.898	143	11.841.420
Porti e aeroporti	8	309.646	2	351.900	6	4.797.395	16	5.458.941
Strade e autostrade	157	3.859.283	8	1.226.586	12	8.068.799	177	13.154.669
Telecomunicazioni	14	378.414					14	378.414
Verde pubblico	54	1.064.070	3	392.659	1	505.011	58	1.961.740
Altre infrastrutture	20	609.668	2	250.925	1	380.000	23	1.240.592
ALTRO	317	4.740.150	1	150.000			318	4.890.150
TOTALE	1.974	60.335.487	174	26.345.890	112	71.744.652	2.260	158.426.028

Fonte: Centro Studi CNAPPC- Cresme Europa Servizi

(1) sono compresi: concorsi e incarichi di progettazione preliminare, definitiva ed esecutiva ed incarichi di direzione lavori e coordinamento per la sicurezza in fase di progettazione ed esecuzione delle opere

(2) vedi nota (2) "Servizi di architettura e ingegneria: bandi pubblicati per mese"

(a) comprese, tra l'altro, le questure

(b) comprese, tra l'altro, le prefetture

SERVIZI DI PROGETTAZIONE: BANDI PER TIPOLOGIA DI OPERA
VARIAZIONE % GENNAIO-DICEMBRE 2015/GENNAIO-DICEMBRE 2014

	Fino a 100.000		Da 100.000 a 200.000		Oltre 200.000		Totale	
	Numero	Importo totale (2)	Numero	Importo totale (2)	Numero	Importo totale (2)	Numero	Importo totale (2)
EDILIZIA	9,0	6,2	-32,4	-35,0	33,9	18,1	6,6	4,7
Caseme e carceri (a)	73,3	-24,1	-20,0	-21,5	-	-	65,0	126,5
Cimiteri e luoghi di culto	41,9	67,8	-100,0	-100,0	-	-	34,8	70,5
Edilizia direzionale e amministrativa (b)	53,5	16,7	-14,3	-15,5	25,0	-57,2	42,6	-32,0
Edilizia per beni e attività culturali e per il turismo	-13,9	-9,6	-45,5	-47,0	-12,5	-9,1	-17,7	-19,8
Edilizia per le attività produttive e il commercio	-8,6	-9,3	-53,8	-60,1	50,0	2,1	-15,4	-25,9
Edilizia per l'istruzione e la ricerca	7,0	-3,1	-36,4	-31,6	242,9	206,9	9,1	38,5
Edilizia residenziale pubblica	-40,9	10,8	0,0	10,5	400,0	335,7	-30,4	109,0
Edilizia sanitaria e assistenziale	54,3	85,3	-64,3	-70,6	-8,3	-28,8	30,0	-19,8
Impianti sportivi	18,8	-4,3	75,0	45,4	20,0	36,5	21,9	16,1
Parcheggi	-9,1	-32,9	-	-	-	-	9,1	178,4
Riassetto di comparti urbani	-1,7	-17,7	-20,0	-16,1	-83,3	-86,9	-6,8	-31,7
Altra edilizia pubblica	-9,5	46,0	400,0	303,6	-33,3	498,3	-2,2	280,0
INFRASTRUTTURE	47,1	23,4	0,0	-4,9	62,0	63,7	43,9	37,6
Arredo urbano	186,9	152,9	0,0	13,8	-	-	176,9	128,5
Energia	-25,4	-44,7	-33,3	-47,8	200,0	983,4	-22,3	20,8
Ferrovie e metropolitane	18,2	4,2	-60,0	-70,4	-33,3	-82,4	-16,0	-76,4
Impianti di smaltimento rifiuti	19,0	17,9	0,0	-4,1	60,0	293,5	21,6	143,5
Interporti	-50,0	-90,4	-	-	-	-	-50,0	-90,4
Opere idrauliche e di difesa del territorio	26,4	23,0	0,0	2,2	166,7	49,8	28,0	25,8
Opere idriche, fognarie e di depurazione	37,5	10,1	3,6	-0,3	81,8	161,4	34,3	43,5
Porti e aeroporti	112,5	131,1	0,0	-21,2	50,0	136,4	75,0	125,9
Strade e autostrade	93,6	67,8	62,5	56,4	58,3	38,3	89,8	48,6
Telecomunicazioni	85,7	-18,7	-	-	-	-	92,9	449,8
Verde pubblico	-29,6	-5,4	-100,0	-100,0	-100,0	-100,0	-34,5	-48,7
Altre infrastrutture	95,0	165,3	100,0	120,1	200,0	197,4	100,0	166,0
ALTRO	-4,1	-9,3	200,0	210,5	-	-	-2,8	22,1
TOTALE	20,4	11,5	-17,8	-21,4	48,2	38,8	18,8	18,4

Fonte: Centro Studi CNAPPC- Cresme Europa Servizi

(1) sono compresi: concorsi e incarichi di progettazione preliminare, definitiva ed esecutiva ed incarichi di direzione lavori e coordinamento per la sicurezza in fase di progettazione ed esecuzione delle opere

(2) vedi nota (2) "Servizi di architettura e ingegneria: bandi pubblicati per mese"

(a) comprese, tra l'altro, le questure

(b) comprese, tra l'altro, le prefetture

**SERVIZI DI PROGETTAZIONE: BANDI PER TIPOLOGIA DI OPERA
COMPOSIZIONE % GENNAIO-DICEMBRE 2015**

	Fino a 100.000		Da 100.000 a 200.000		Oltre 200.000		Totale	
	Numero	Importo totale (2)	Numero	Importo totale (2)	Numero	Importo totale (2)	Numero	Importo totale (2)
EDILIZIA	43,8	51,6	48,3	48,5	50,0	49,6	44,5	50,2
Caseme e carceri (a)	1,1	0,7	2,8	2,4	1,8	1,8	1,2	1,5
Cimiteri e luoghi di culto	2,6	2,1	0,0	0,0	0,6	0,8	2,3	1,2
Edilizia direzionale e amministrativa (b)	2,8	3,3	4,2	3,6	3,0	1,8	2,9	2,5
Edilizia per beni e attività culturali e per il turismo	5,5	7,1	8,4	8,5	4,2	3,1	5,5	5,1
Edilizia per le attività produttive e il commercio	1,3	2,0	4,2	4,2	3,6	1,8	1,6	2,1
Edilizia per l'istruzione e la ricerca	13,5	14,7	9,8	10,9	14,5	12,0	13,3	12,8
Edilizia residenziale pubblica	1,1	1,5	0,7	0,7	3,0	2,0	1,2	1,7
Edilizia sanitaria e assistenziale	6,0	8,7	3,5	3,2	13,3	17,1	6,3	12,5
Impianti sportivi	3,2	3,6	4,9	4,8	3,6	2,1	3,3	2,9
Parcheggi	0,4	0,3	0,7	0,6	0,6	0,5	0,4	0,4
Riassetto di comparti urbani	4,8	5,5	5,6	5,9	0,6	0,2	4,6	2,7
Altra edilizia pubblica	1,6	2,2	3,5	3,7	1,2	6,4	1,7	4,6
INFRASTRUTTURE	43,4	42,0	49,7	49,3	48,8	49,2	44,0	46,7
Arredo urbano	7,4	5,5	2,8	3,0	0,6	0,3	6,7	2,4
Energia	3,8	4,0	2,8	2,6	3,6	4,4	3,8	4,1
Ferrovie e metropolitane	0,5	1,0	1,4	1,3	3,6	1,7	0,8	1,4
Impianti di smaltimento rifiuti	2,1	2,6	2,8	2,9	4,8	7,3	2,3	5,1
Interporti	0,0	0,0	0,0	0,0	0,0	0,0	0,0	0,0
Opere idrauliche e di difesa del territorio	5,6	6,0	6,3	6,4	4,8	2,5	5,6	4,2
Opere idriche, fognarie e di depurazione	6,0	7,9	20,3	19,9	12,0	7,6	7,1	9,1
Porti e aeroporti	0,7	1,1	1,4	1,3	5,4	11,4	1,0	6,6
Strade e autostrade	12,8	9,6	9,1	9,3	11,4	11,2	12,5	10,4
Telecomunicazioni	1,1	0,5	0,0	0,0	0,6	1,8	1,0	1,1
Verde pubblico	1,6	1,5	0,0	0,0	0,0	0,0	1,4	0,5
Altre infrastrutture	1,6	2,4	2,8	2,7	1,8	1,1	1,7	1,8
ALTRO	12,8	6,4	2,1	2,2	1,2	1,2	11,5	3,2
TOTALE	100,0	100,0	100,0	100,0	100,0	100,0	100,0	100,0

Fonte: Centro Studi CNAPPC- Cresme Europa Servizi

(1) sono compresi: concorsi e incarichi di progettazione preliminare, definitiva ed esecutiva ed incarichi di direzione lavori e coordinamento per la sicurezza in fase di progettazione ed esecuzione delle opere

(2) vedi nota (2) "Servizi di architettura e ingegneria: bandi pubblicati per mese"

(a) comprese, tra l'altro, le questure

(b) comprese, tra l'altro, le prefetture

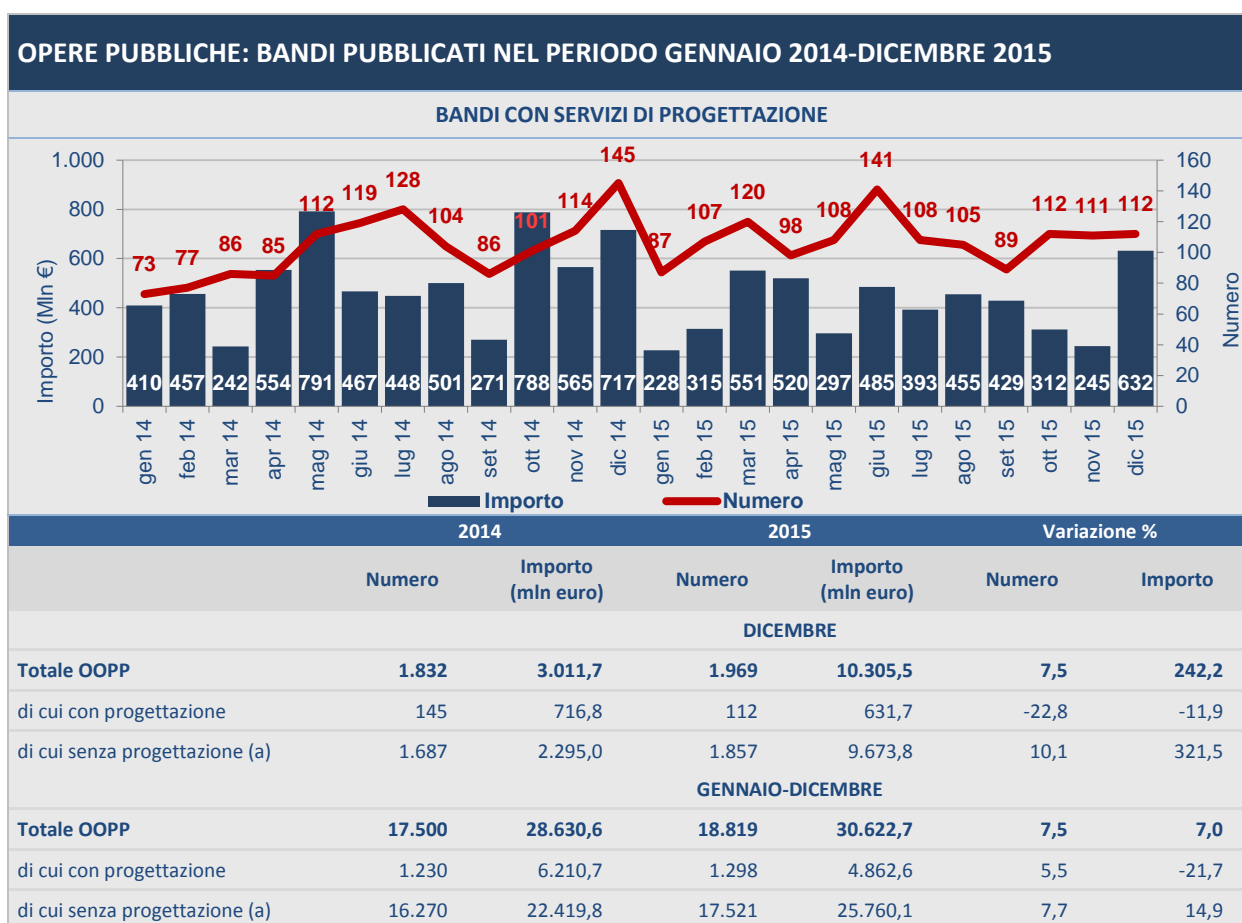
SECONDA PARTE

MERCATO OPERE PUBBLICHE

2. MERCATO OPERE PUBBLICHE IN ITALIA

Nell'interpretazione delle dinamiche complessive del mercato dei servizi di architettura e ingegneria è importante guardare anche al mercato delle opere pubbliche ed in particolare agli *appalti integrati*, alle *concessioni di lavori*, alle *concessioni di servizi con promotore*, ai *contratti di leasing immobiliare* e ai *contratti di disponibilità*, tutti contratti che prevedono, tra l'altro, attività di progettazione e di esecuzione dei lavori.

A dicembre 2015 il mercato delle opere pubbliche con progettazione registra un bilancio complessivamente negativo per il secondo mese consecutivo. Il numero di opportunità si riduce del 23% e gli importi del 12%. Complessivamente i bandi di gara con progettazione sono stati 112 per un importo di 632 milioni. Un anno prima erano 145 i bandi e il loro importo ammontava a 717 milioni. Il resto del mercato, ovvero i bandi "senza progettazione", si presenta in crescita per numero (+8%) e per importi in gara (+15%).



Fonte: Cresme Europa Servizi

(a) appalti di sola esecuzione, appalti di manutenzione e gestione, e altri contratti di partenariato diversi da concessioni di lavori, concessioni di servizi con promotore, contratti di leasing immobiliare e contratti di disponibilità.

Nell'intero anno 2015 i bandi di opere pubbliche con progettazione sono stati 1.298 per un importo di 4,9 miliardi. In questo caso il bilancio rispetto a quanto mandato in gara nel 2014 è a doppia velocità, con un numero di opportunità aumentato del 5,5% (da 1.230 gare a 1.298) e un importo ridotto del 22% (da 6,2 miliardi a 4,9).

2.1. Tipologie contrattuali

In calo appalti integrati e concessioni di lavori

A dicembre 2015, rallentano appalti integrati e concessioni di lavori. I primi passano da 114 bandi dell'importo di 620 milioni a 88 bandi (-23%) e 576 milioni (-7%); le concessioni di lavori invece passano da 29 bandi per 90 milioni a 21 bandi (-28%) e 47 milioni (-48%). In crescita le concessioni di servizi con promotore e i contratti di disponibilità. Assenti i contratti di leasing immobiliare.

Nell'intero anno 2015 si osserva un trend a doppia velocità per appalti integrati e concessioni di lavori (aumentano le opportunità ma diventano più piccole). Bilancio di e di crescita complessiva per le altre tipologie contrattuali di interesse, con tassi di crescita espansivi per le concessioni di servizi con promotore.

OPERE PUBBLICHE: BANDI PER TIPO CONTRATTO								
	Numero totale	Di cui con importo segnalato			Numero totale	Di cui con importo segnalato		
		Numero	Importo (mln di euro)	Importo medio		Numero	Importo (mln di euro)	Importo medio
DICEMBRE 2014					DICEMBRE 2015			
Concessione di lavori pubblici	29	25	90,2	3,6	21	13	47,3	3,6
Concessioni di servizi con promotore					2	2	2,1	1,1
Contratto di leasing immobiliare	1	1	4,0	4,0				
Contratto di disponibilità	1	1	3,0	3,0	1	1	6,5	6,5
Appalto integrato	114	114	619,6	5,4	88	86	575,7	6,7
Totale con progettazione	145	141	716,8	5,1	112	102	631,7	6,2
Totale senza progettazione (a)	1.687	1.452	2.295,0	1,6	1.857	1.533	9.673,8	6,3
TOTALE OPERE PUBBLICHE	1.832	1.593	3.011,7	1,9	1.969	1.635	10.305,5	6,3
GENNAIO-DICEMBRE 2014					GENNAIO-DICEMBRE 2015			
Concessione di lavori pubblici	241	182	1.527,6	8,4	274	192	1.002,7	5,2
Concessioni di servizi con promotore	15	14	95,0	6,8	31	26	225,8	8,7
Contratto di leasing immobiliare	5	5	13,9	2,8	6	6	25,8	4,3
Contratto di disponibilità	5	5	18,6	3,7	8	8	34,5	4,3
Appalto integrato	964	938	4.555,7	4,9	979	958	3.573,7	3,7
Totale con progettazione	1.230	1.144	6.210,7	5,4	1.298	1.190	4.862,6	4,1
Totale senza progettazione (a)	16.270	13.987	22.419,8	1,6	17.521	14.709	25.760,1	1,8
TOTALE OPERE PUBBLICHE	17.500	15.131	28.630,6	1,9	18.819	15.899	30.622,7	1,9

Fonte: Cresme Europa Servizi

(a) appalti di sola esecuzione, appalti di manutenzione e gestione, e altri contratti di partenariato diversi da concessioni di lavori, concessioni di servizi con promotore, contratti di leasing immobiliare e contratti di disponibilità.

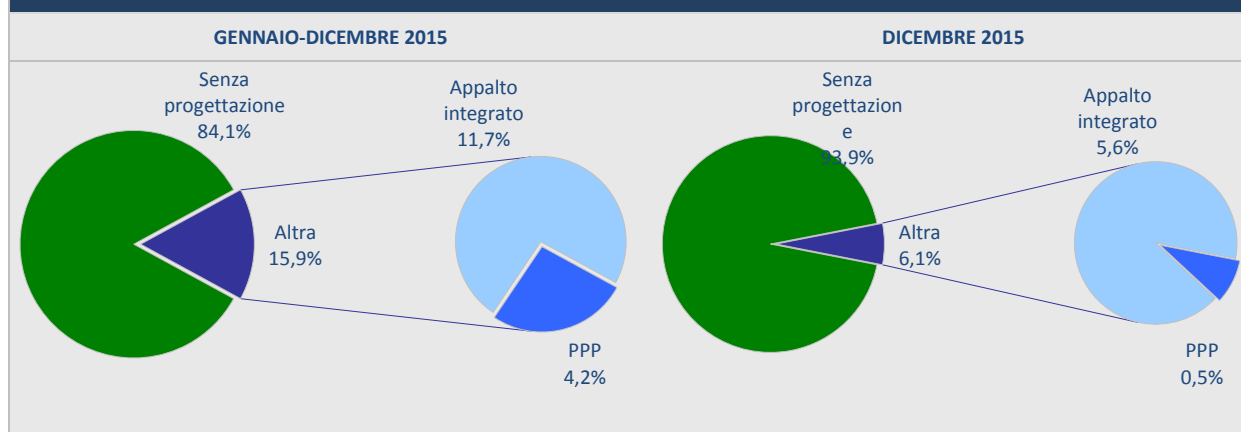
OPERE PUBBLICHE: BANDI PER TIPO CONTRATTO

GENNAIO-DICEMBRE 2015					DICEMBRE 2015			
	Numero totale	Di cui con importo segnalato			Numero totale	Di cui con importo segnalato		
		Numero	Importo	Importo medio		Numero	Importo	Importo medio
Variazioni % rispetto allo stesso periodo dell'anno precedente								
Concessione di lavori pubblici	13,7	5,5	-34,4	-37,8	-27,6	-48,0	-47,6	0,8
Concessioni di servizi con promotore	106,7	85,7	137,8	28,0	-	-	-	-
Contratto di leasing immobiliare	20,0	20,0	85,4	54,5	-100,0	-100,0	-100,0	-100,0
Contratto di disponibilità	60,0	60,0	85,7	16,0	0,0	0,0	116,7	116,7
Appalto integrato	1,6	2,1	-21,6	-23,2	-22,8	-24,6	-7,1	23,2
Totale con progettazione	5,5	4,0	-21,7	-24,7	-22,8	-27,7	-11,9	21,8
Totale senza progettazione (a)	7,7	5,2	14,9	9,3	10,1	5,6	321,5	299,3
TOTALE OPERE PUBBLICHE	7,5	5,1	7,0	1,8	7,5	2,6	242,2	233,4
Composizione %								
Concessione di lavori pubblici	1,5	1,2	3,3		1,1	0,8	0,5	
Concessioni di servizi con promotore	0,2	0,2	0,7		0,1	0,1	0,0	
Contratto di leasing immobiliare	0,0	0,0	0,1		0,0	0,0	0,0	
Contratto di disponibilità	0,0	0,1	0,1		0,1	0,1	0,1	
Appalto integrato	5,2	6,0	11,7		4,5	5,3	5,6	
Totale con progettazione	6,9	7,5	15,9		5,7	6,2	6,1	
Totale senza progettazione (a)	93,1	92,5	84,1		94,3	93,8	93,9	
TOTALE OPERE PUBBLICHE	100,0	100,0	100,0		100,0	100,0	100,0	

Fonte: Cresme Europa Servizi

(a) appalti di sola esecuzione, appalti di manutenzione e gestione, e altri contratti di partenariato diversi da concessioni di lavori, concessioni di servizi con promotore, contratti di leasing immobiliare e contratti di disponibilità.

OPERE PUBBLICHE: BANDI PER TIPO CONTRATTO



Fonte: Cresme Europa Servizi

(a) appalti di sola esecuzione, appalti di manutenzione e gestione, e altri contratti di partenariato diversi da concessioni di lavori, concessioni di servizi con promotore, contratti di leasing immobiliare e contratti di disponibilità.

Nel mese di dicembre 2015 i primi dieci bandi con servizi di progettazione per importo rappresentano il 72% del totale mercato di riferimento (454 milioni su 632 totali). Tra questi vi sono 9 appalti integrati per un ammontare di circa 439 milioni (il 97% dei 454 milioni totali). Il decimo bando riguarda una concessione di lavori ad iniziativa privata per realizzare un sistema integrato per la viabilità e mobilità sostenibile tra il Porto di Termoli ed il lungomare Nord.

OPERE PUBBLICHE: I PRIMI 10 BANDI CON SERVIZI DI PROGETTAZIONE PER IMPORTO DICEMBRE 2015

REGIONE	STAZIONE APPALTANTE	OGGETTO GARA	IMPORTO
Lazio	I.P. INIZIATIVE PORTUALI PORTO ROMANO SRL DI ROMA	Appalto integrato - Realizzazione Porto Turistico Fiumicino con disponibilità ad accettare remunerazione con cessione diritti edificatori e diritti d'uso ed ormeggio posti barca.	121.000.000
Sardegna	ANAS Spa	Appalto integrato - Progettazione ed esecuzione di lavori sulla base del progetto preliminare dell'amministrazione aggiudicatrice, Nuova SS 554 "Cagliaritana"- Adeguamento dell'asse attrezzato urbano ed eliminazione delle intersezioni a raso dal km 1+500 al km 11+850. L'opera e' suddivisa in 2 interventi funzionali: Intervento funzionale 1 dal km 1+500 al km 7+100 ed Intervento funzionale 2 dal km 7+100 al km 11+850	79.003.837
Sardegna	ANAS Spa	Appalto integrato - CA 05/15 - Nuova SS 125 "Orientale Sarda" - 1° Lotto. 2° Stralcio del tronco Tertenia - San Priamo dal Km 0+000 al km 7+667, interamente in variante alla SS 125 "Orientale Sarda" facente parte del collegamento viario da Cagliari a Tortoli'	74.378.566
Emilia-Romagna	REGIONE EMILIA ROMAGNA	Appalto integrato - Progettazione esecutiva e realizzazione dell'infrastruttura per l'innovazione, la ricerca ed il trasferimento tecnologico denominata Tecnopolo, attraverso il recupero e la riqualificazione del complesso dell'Ex-Manifattura Tabacchi di Bologna — Lotto A.	45.812.367
Abruzzo	UFFICIO COMMISSARIALE PER L'EMERGENZA DETERMINATASI NELL'ASTA FLUVIALE DEL BACINO DEL FIUME ATERNO-ORDINANZA P.C.M. N. 3504 DEL 9.3.2006 DI L'AQUILA	Appalto integrato - Progettazione esecutiva ed esecuzione dei lavori, previa acquisizione del progetto definitivo in sede di offerta sulla base del progetto preliminare - Intervento di bonifica Aree esterne Solvay in Bussi sul Tirino (PE).	38.531.751
Calabria	REGIONE CALABRIA	Appalto integrato - Servizio di gestione dell'impianto di trattamento dei rifiuti urbani di Catanzaro e dei connessi lavori di riefficientamento funzionale.	26.403.473
Umbria	ITALFERR SPA	Appalto integrato - Progettazione esecutiva ed esecuzione dei lavori di implementazione SSE della linea direttissima Settebagni - Rovezzano consistente nell'aggiunta del terzo gruppo nelle SSE di Settebagni, Capena, Montallese, Farneta e San Donato e nel rinnovo degli impianti 3 KVCC in tutte le SSE della linea, nonché interventi complementari e/o secondari connessi.	22.807.609
Calabria	REGIONE CALABRIA	Appalto integrato - Servizio di gestione dell'impianto di trattamento dei rifiuti urbani di Rossano e dei connessi lavori di riefficientamento funzionale.	15.980.627
Molise	COMUNE DI TERMOLI	Concessione di lavori - Project financing - Gara ai sensi dell'art. 153 comma 19 del D.Lgs. 163/2006 e s.m.i. per realizzare un sistema integrato per la viabilità e mobilità sostenibile - Progettazione e realizzazione del tunnel di raccordo stradale tra il Porto di Termoli ed il lungomare Nord integrato con la progettazione, realizzazione e gestione del parcheggio multipiano al di sotto di Piazza Sant'Antonio e recupero funzionale dell'adiacente parcheggio multipiano area Pozzo Dolce	15.414.000
Lazio	AUTORITÀ PORTUALE DI VENEZIA	Appalto integrato - Progettazione esecutiva ed esecuzione dei lavori relativi alle strutture di marginamento previsti per la messa in sicurezza di un tratto della sponda Ovest del canale industriale Ovest a Porto Marghera (Venezia).	15.047.111

Fonte: Cresme Europa Servizi

CONTENUTI E NOTA METODOLOGICA

I contratti monitorati dall'Osservatorio sono relativi a contratti di servizi di architettura e ingegneria e a contratti di lavori con attività di progettazione presenti nel Sistema informativo di CRESME Europa Servizi.

Tra i contratti per servizi di architettura e ingegneria vi rientrano i servizi di cui alla categoria 12 dell'allegato Allegato II A del Codice dei contratti pubblici di cui al Decreto legislativo 12 aprile 2006, n. 163. Si tratta di servizi attinenti all'architettura e all'ingegneria, anche integrata; di servizi attinenti all'urbanistica e alla paesaggistica; di altri servizi affini di consulenza scientifica e tecnica e di servizi di sperimentazione tecnica e analisi. Sono altresì compresi i premi e i concorsi di architettura, di design, multimediali e di fotografia, mentre sono esclusi i bandi relativi a servizi ICT per la realizzazione il, potenziamento, la manutenzione e gestione di sistemi informativi; indagini geognostiche; servizi di consulenza gestionale e di assistenza economico-finanziaria.

Tra i contratti di lavori con attività di progettazione vi rientrano gli appalti integrati, le concessioni di lavori, le concessioni di servizi con promotore, i contratti di leasing immobiliare e i contratti di disponibilità. Fanno invece parte dei bandi classificati 'senza progettazione' gli appalti di sola esecuzione, gli appalti di manutenzione e gestione e i contratti di partenariato pubblico privato diversi da quelli compresi tra i bandi con progettazione.

Il Sistema informativo di CRESME Europa Servizi sui bandi di gara e sulle aggiudicazioni di contratti pubblici di lavori e servizi in Italia è unico per completezza di informazioni e per la qualità della classificazione delle stesse. Si tratta infatti di un sistema informativo costruito per il raggiungimento di due obiettivi primari, che lo differenziano da altri modelli di offerta esistenti sul mercato e lo rendono unico:

- *la creazione di un servizio puntuale che rende disponibili le informazioni di dettaglio sui singoli affidamenti, dal bando di gara all'aggiudicazione;*
- *la creazione di una banca dati in grado di monitorare e descrivere il mercato dei servizi pubblici di architettura e ingegneria nel suo complesso .*

Le fonti delle informazioni che vengono giornalmente archiviate e classificate da CRESME Europa Servizi sono numerose e ognuna di esse risponde alle norme sulla pubblicità dei contratti a seconda della tipologia e dell'importo.

Nello specifico le fonti consultate giornalmente da CRESME Europa Servizi sono le seguenti:

- *Gazzetta Ufficiale dell'Unione Europea*
- *Gazzetta Ufficiale della Repubblica Italiana*
- *Bollettini Ufficiali Regionali*
- *Quotidiani a diffusione nazionale e locale*
- *Siti web: servizio contratti pubblici del MIT; osservatori regionali sui contratti pubblici; portale trasparenza dell'Anac (ex Avcp); siti di numerose Stazioni appaltanti centrali e territoriali – Ministeri, Consip, Anas, RFI, Comuni, Province, Consorzi, Aziende speciali, Aziende sanitarie e ospedaliere, Ater, Università, altri soggetti pubblici e privati.*
- *Contattate direttamente le Stazioni appaltanti.*

Ogni fonte trattata non è esaustiva e solo la comparazione tra le diverse fonti consente il raggiungimento di un buon livello informativo e qualitativo. Le informazioni raccolte dal CRESME rappresentano quindi la quasi totalità dei bandi di gara pubblicati e un numero di aggiudicazioni superiore a quanto reperibile sulle fonti sopra riportate per effetto del costante contatto diretto con le Stazioni appaltanti. Rimangono esclusi una parte dei contratti affidati con la procedura negoziata senza pubblicazione del bando di gara e quelli di importo limitato, banditi da piccole Amministrazioni difficilmente raggiungibili.