

---

**MERCATO PUBBLICO**

**SERVIZI  
DI ARCHITETTURA  
E INGEGNERIA**

**OSSERVATORIO MENSILE**

Marzo 2015



CONSIGLIO NAZIONALE  
DEGLI ARCHITETTI  
PIANIFICATORI  
PAESAGGISTI  
E CONSERVATORI

---

---

# Indice

<b><i>INTRODUZIONE</i></b>	<b>3</b>
<b><i>ELEMENTI DI SINTESI</i></b>	<b>4</b>
<b>PRIMA PARTE - MERCATO PUBBLICO SERVIZI DI ARCHITETTURA E INGEGNERIA</b>	<b>8</b>
<b>1. MERCATO PUBBLICO SERVIZI DI ARCHITETTURA E INGEGNERIA IN ITALIA</b>	<b>9</b>
<b>1.1. Classi di importo</b>	<b>10</b>
<b>1.2. Tipologie di incarico</b>	<b>14</b>
<b>1.3. Committenti</b>	<b>23</b>
<b>1.4. Territorio</b>	<b>27</b>
<b>1.5. Servizi di progettazione</b>	<b>35</b>
<b>SECONDA PARTE - MERCATO OPERE PUBBLICHE</b>	<b>45</b>
<b>2. MERCATO OPERE PUBBLICHE IN ITALIA</b>	<b>46</b>
<b>2.1. Tipologie contrattuali</b>	<b>47</b>
<b>CONTENUTI E NOTA METODOLOGICA</b>	<b>50</b>

---

## **INTRODUZIONE**

### **UN NUOVO OSSERVATORIO SUI SERVIZI DI ARCHITETTURA E INGEGNERIA**

CNAPPC e CRESME hanno sviluppato un nuovo osservatorio statistico sulle gare e sulle aggiudicazioni dei bandi di lavori e servizi inerenti l'ambito di attività dei progettisti.

*L'Osservatorio Progettazioni* è diviso in due aree di analisi:

- La **prima area** riguarda i **SERVIZI DI ARCHITETTURA E INGEGNERIA**, e osserva e analizza le attività che comprendono: le progettazioni; le verifiche e i collaudi; la pianificazione e gli studi territoriali; i bandi inerenti il catasto e i rilievi topografici; gli altri servizi di consulenza tecnica (di quali sono esclusi i servizi ICT per la realizzazione, il potenziamento, la manutenzione e gestione di sistemi informativi; le indagini geognostiche; i servizi di consulenza gestionale e di assistenza economico-finanziaria). Inoltre si dà conto degli avvisi per la formazione di elenchi di professionisti da utilizzare per gli affidamenti d'incarichi professionali.  
All'interno di questa prima area, è strutturato un approfondimento dei *servizi di **PROGETTAZIONE**, attraverso il quale vengono analizzate le diverse tipologie di servizi riuniti nella voce progettazione: concorsi di idee e di progettazione nonché i premi di architettura e i concorsi di design, multimediali, di fotografia e di pittura e scultura; incarichi di progettazione integrata; incarichi di direzione lavori e coordinamento sicurezza.*
- La **seconda area** è dedicata alle **OPERE PUBBLICHE**, e osserva e analizza i bandi '*con progettazione*' e '*senza progettazione*'. Tra i bandi '*con progettazione*' vi rientrano gli appalti integrati, le concessioni di lavori, le concessioni di servizi con promotore, i contratti di leasing immobiliare e i contratti di disponibilità. Fanno parte invece dei bandi classificati '*senza progettazione*' gli appalti di sola esecuzione, gli appalti di manutenzione e gestione e i contratti di partenariato pubblico privato diversi da quelli compresi tra i bandi '*con progettazione*'.

## ELEMENTI DI SINTESI

### Mercato pubblico bandi di servizi di architettura e ingegneria - Marzo 2015: su il numero, giu' gli importi

L'Osservatorio CNAPPC-Cresme Europa Servizi sui bandi di gara per servizi di architettura e di ingegneria, quantifica il mercato nazionale nel mese di marzo 2015 in 458 bandi di gara del valore presunto<sup>1</sup> di 26 milioni di euro. Rispetto allo stesso mese del 2014 si osserva un bilancio a doppia velocità per numero e importo: +11,7% il numero di gare, da 410 gare a 458; -26,2% il valore economico, da 36 milioni, del marzo 2014, a 26 milioni, nel mese in esame. Il calo degli importi dei bandi per servizi di architettura e di ingegneria è in controtendenza con la crescita degli importi degli appalti integrati e delle concessioni di lavori, che determinano la crescita del mercato delle opere pubbliche con progettazione (+131,4%) ma non quella dell'intero mercato delle opere pubbliche che invece registra una flessione del 27,7% dovuta alla significativa riduzione degli appalti senza progettazione (-38,7%).

Nell'intero periodo gennaio-marzo 2015 i bandi per servizi di architettura e ingegneria censiti dall'Osservatorio sono stati 1.261, per un importo complessivo pari a 78 milioni di euro. Rispetto allo stesso periodo del 2014 si tratta di una flessione nel numero (-1,9%) e nel valore (-25,6%). Sono stati 318 per un importo di ca. 1,1 miliardi invece i bandi di opere pubbliche con progettazione, quantità entrambe in crescita rispetto a quanto mandato in gara un anno prima (+34,2% il numero di opportunità; +2,2% gli importi) a fronte di un bilancio a doppia velocità dell'intero mercato delle opere pubbliche (+4,5 il numero; -15,3% gli importi).

BANDI DI SERVIZI DI ARCHITETTURA E INGEGNERIA E DI OPERE PUBBLICHE PUBBLICATI NEL MESE E NEL PERIODO						
	2014		2015		Var.%	
	Numero	Importo (mln euro)	Numero	Importo (mln euro)	Numero	Importo
<b>MARZO</b>						
<b>Servizi di architettura e ingegneria (a)</b>	<b>410</b>	<b>35,9</b>	<b>458</b>	<b>26,5</b>	<b>11,7%</b>	<b>-26,2%</b>
<b>Opere pubbliche</b>	<b>1.334</b>	<b>3.910,1</b>	<b>1.343</b>	<b>2.825,1</b>	<b>0,7%</b>	<b>-27,7%</b>
di cui con progettazione	87	251,1	119	581,0	36,8%	131,4%
di cui senza progettazione (b)	1.247	3.659,0	1.224	2.244,0	-1,8%	-38,7%
<b>GENNAIO-MARZO</b>						
<b>Servizi di architettura e ingegneria (a)</b>	<b>1.285</b>	<b>104,5</b>	<b>1.261</b>	<b>77,7</b>	<b>-1,9%</b>	<b>-25,6%</b>
<b>Opere pubbliche</b>	<b>3.704</b>	<b>6.269,8</b>	<b>3.872</b>	<b>5.312,7</b>	<b>4,5%</b>	<b>-15,3%</b>
di cui con progettazione	237	1.117,6	318	1.141,7	34,2%	2,2%
di cui senza progettazione (b)	3.467	5.152,3	3.554	4.171,1	2,5%	-19,0%

Fonte: Centro Studi CNAPPC- Cresme Europa Servizi

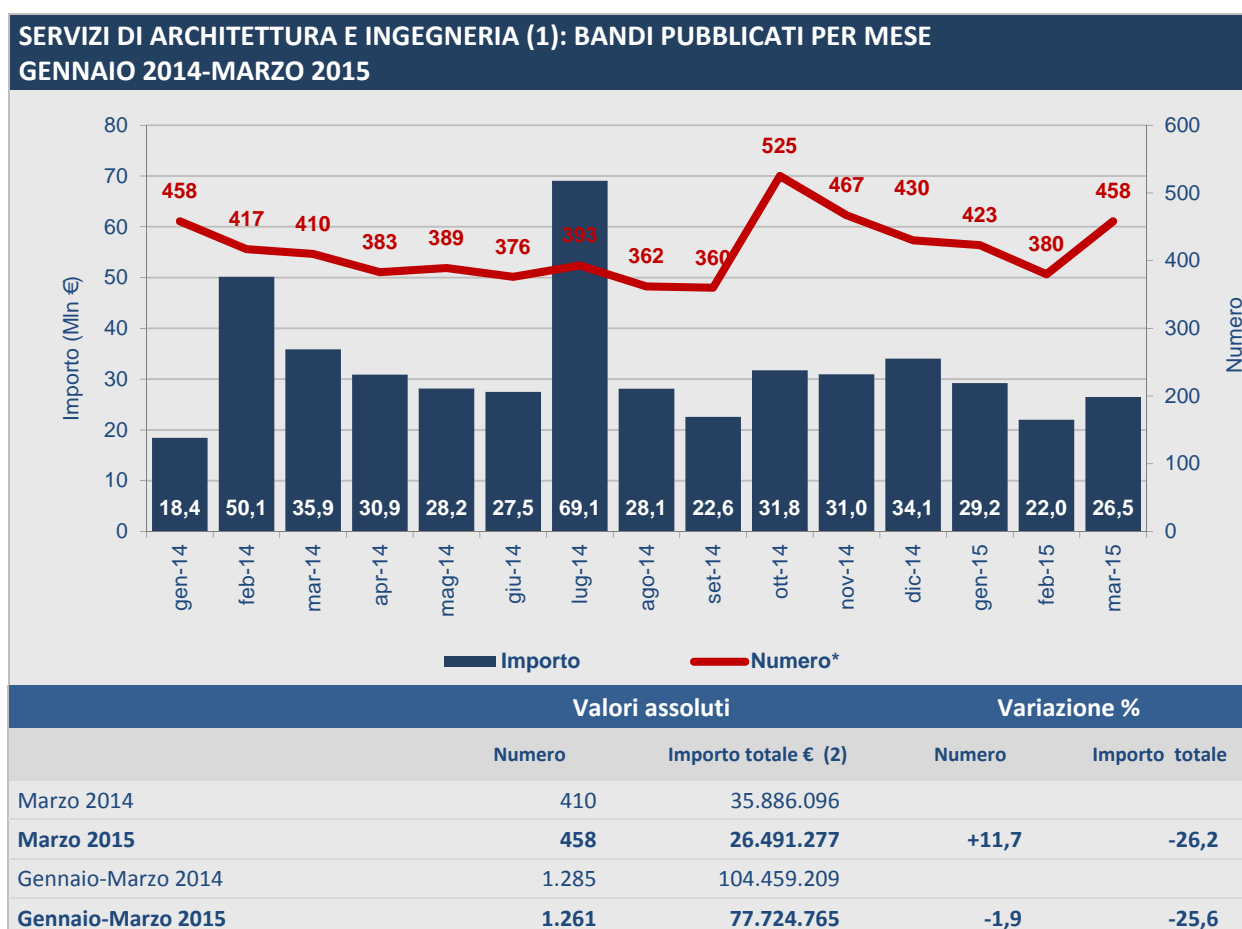
(a) Sono esclusi i bandi relativi a: servizi ICT per la realizzazione il, potenziamento, la manutenzione e gestione di sistemi informativi; indagini geognostiche; servizi di consulenza gestionale e di assistenza economico-finanziaria.

(b) Appalti di sola esecuzione, appalti di manutenzione e gestione, e altri contratti di partenariato diversi da concessioni di lavori, concessioni di servizi con promotore, contratti di leasing immobiliare e contratti di disponibilità.

<sup>1</sup> L'importo complessivo è ottenuto sommando agli importi posti a base di gara indicati nei bandi l'importo stimato dei bandi "senza importo"  
- Vedi nota (2) "Servizi di architettura e ingegneria: bandi pubblicati per mese"

## Servizi di architettura e ingegneria: bilancio a doppia velocità rispetto a marzo 2014 ma in crescita rispetto a febbraio 2015. Segnali di ripresa?

Se il bilancio rispetto al mercato di un anno fa risulta debole sul fronte degli importi (26 milioni contro 36) rispetto a febbraio 2015 il bilancio è complessivamente positivo: crescono del 20% sia il numero di opportunità (da 380 bandi a 458) che gli importi (da 22 a 26 milioni). La crescita dei bandi per servizi di ingegneria rispetto al mese precedente associata alla fase espansiva dei bandi di opere pubbliche con progettazione fanno sperare nell'avvio di una nuova stagione per questo mercato, dopo un bimestre di forte calo.



Fonte: Centro Studi CNAPPC- Cresme Europa Servizi

- (1) Sono esclusi i bandi relativi a: servizi ICT per la realizzazione, il potenziamento, la manutenzione e gestione di sistemi informativi; indagini geognostiche; servizi di consulenza gestionale e di assistenza economico-finanziaria.
- (2) L'importo complessivo è ottenuto sommando agli importi a base di gara indicati nei bandi l'importo stimato dei bandi "senza importo". In particolare, l'importo stimato dei bandi di importo superiore a 200.000 euro è ottenuto moltiplicando il numero per 200.001 (valore minimo per essere classificati in questa classe di importo); l'importo stimato dei bandi senza importo di importo compreso tra 100.001 e 200.000 euro è ottenuto moltiplicando il numero per 100.001 (valore minimo per essere classificati in questa classe di importo); l'importo stimato dei bandi di importo pari o inferiore a 100.000 euro è ottenuto: nel caso degli avvisi relativi a elenchi professionisti moltiplicando il numero per 30.000 (sono considerati per ogni avviso 2 incarichi di importo medio pari a 15.000 euro); nel caso di bandi per l'affidamento di singoli contratti moltiplicando il numero per l'importo medio mensile dei bandi "con importo".

*Classi di importo:* il 90% dei bandi di marzo 2015 riguarda servizi di importo inferiore a 100mila euro; il 48% dell'importo messo in gara riguarda servizi sopra i 200.000 euro. Rispetto a marzo 2014 crescono i piccoli incarichi; in calo gli incarichi sopra i 100mila euro.

<b>BANDI DI SERVIZI DI ARCHITETTURA E INGEGNERIA E DI OPERE PUBBLICHE PUBBLICATI NEL MESE E NEL PERIODO</b>						
	2014		2015		Var.%	
	Numero	Importo (mln euro)	Numero	Importo (mln euro)	Numero	Importo
<b>MARZO</b>						
Fino a 100.000	356	9.257.455	413	10.538.680	16,0	13,8
Da 100.000 a 200.000	24	3.753.525	22	3.161.809	-8,3	-15,8
Oltre 200.000	30	22.875.117	23	12.790.788	-23,3	-44,1
<b>Totale</b>	<b>410</b>	<b>35.886.096</b>	<b>458</b>	<b>26.491.277</b>	<b>11,7</b>	<b>-26,2</b>
<b>GENNAIO-MARZO</b>						
Fino a 100.000	1.173	29.990.406	1.140	32.545.829	-2,8	8,5
Da 100.000 a 200.000	64	9.935.704	63	9.175.897	-1,6	-7,6
Oltre 200.000	48	64.533.099	58	36.003.039	20,8	-44,2
<b>Totale</b>	<b>1.285</b>	<b>104.459.209</b>	<b>1.261</b>	<b>77.724.765</b>	<b>-1,9</b>	<b>-25,6</b>

Fonte: Centro Studi CNAPPC- Cresme Europa Servizi

*Tipologie di incarico:* crescono i servizi di progettazione, si dimezza il valore degli importi per verifiche e collaudi, prosegue la crisi della pianificazione.

<b>SERVIZI DI ARCHITETTURA E INGEGNERIA (1): BANDI PER TIPOLOGIA DI INCARICO</b>								
	Gennaio-Marzo 2015		Variazione% Gen-Mar 2015/ Gen-Mar 2014		Marzo 2015		Variazione% Marzo 2015/Marzo 2014	
	Numero	Importo totale (2)	Numero	Importo totale (2)	Numero	Importo totale (2)	Numero	Importo totale (2)
Elenchi professionisti (a)	254	7.620.000	-11,2	-11,9	82	2.460.000	6,5	3,4
Progettazione	498	32.477.104	5,7	44,2	179	9.369.194	5,9	0,9
Verifiche e collaudi	231	14.368.592	32,8	-68,8	101	3.724.061	87,0	-55,7
Catasto e topografia	32	4.758.328	-17,9	129,1	16	1.479.603	14,3	175,7
Piani e studi	158	10.024.902	-30,1	-40,7	49	5.480.737	-24,6	-41,1
Altri servizi di consulenza tecnica	88	8.475.839	-1,1	1,6	31	3.977.682	0,0	-33,5
<b>TOTALE</b>	<b>1.261</b>	<b>77.724.765</b>	<b>-1,9</b>	<b>-25,6</b>	<b>458</b>	<b>26.491.277</b>	<b>11,7</b>	<b>-26,2</b>

Fonte: Centro Studi CNAPPC- Cresme Europa Servizi

(1) Vedi nota (1) "Servizi di architettura e ingegneria: bandi pubblicati per mese"

(2) Vedi nota (2) "Servizi di architettura e ingegneria: bandi pubblicati per mese"

(a) compresi: avvisi per la formazione di elenchi di professionisti da utilizzare per gli affidamenti di incarichi professionali di importo stimato inferiore a 100.000 euro; avvisi per la formazione di elenchi di operatori economici da utilizzare per gli affidamenti in economia; avvisi sull'esistenza di sistemi di qualificazione nei settori speciali.

(b) compresi: concorsi di idee e di progettazione nonché i premi di architettura e i concorsi di design, multimediali, di fotografia e di pittura e scultura.

## Mercato opere pubbliche con progettazione: mercato in forte crescita

A marzo 2015 i bandi di gara con progettazione registrano un bilancio complessivamente positivo, crescono del 36,8% le opportunità e del 131,4% gli importi. Il resto del mercato, ovvero i bandi "senza progettazione" registra invece un bilancio complessivamente negativo con tassi di calo dell'1,8% per numero di opportunità e del 38,7% per importo.

### OPERE PUBBLICHE: BANDI PER MESE - GENNAIO 2014-MARZO 2015



Fonte: Centro Studi CNAPPC- Cresme Europa Servizi

*Tipologie contrattuali:* crescono appalti integrati, concessioni di lavori e di servizi con promotore; ancora assenti i contratti di leasing immobiliare.

### OPERE PUBBLICHE: BANDI PER TIPO CONTRATTO – Importi in milioni di euro

	Gennaio-Marzo 2015				Marzo 2015			
	Numero totale	Di cui con importo segnalato		Importo medio	Numero totale	Di cui con importo segnalato		Importo medio
		Numero	Importo			Numero	Importo	
Concessione di lavori pubblici	77	60	318	5,3	28	23	167	7,3
Concessioni di servizi con promotore	5	4	14	3,4	3	3	11	3,8
Contratto di leasing immobiliare	-	-	-	-	-	-	-	-
Contratto di disponibilità	2	2	14	7,0	1	1	14	13,5
Appalto integrato	234	230	796	3,5	87	86	389	4,5
<b>Totale</b>	<b>318</b>	<b>296</b>	<b>1.142</b>	<b>3,9</b>	<b>119</b>	<b>113</b>	<b>581</b>	<b>5,1</b>
<b>VARIAZIONI % su stesso periodo anno precedente</b>								
Concessione di lavori pubblici	42,6	39,5	17,9	-15,5	27,3	43,8	581,8	374,3
Concessioni di servizi con promotore	400,0	-	-	-	-	-	-	-
Contratto di leasing immobiliare	-100,0	-100,0	-100,0	-100,0	-	-	-	-
Contratto di disponibilità	-33,3	-33,3	19,0	78,5	-	-	-	-
Appalto integrato	32,2	34,5	-4,1	-28,7	33,8	38,7	71,7	23,7
<b>Totale</b>	<b>34,2</b>	<b>35,2</b>	<b>2,2</b>	<b>-24,4</b>	<b>36,8</b>	<b>44,9</b>	<b>131,4</b>	<b>59,7</b>

Fonte: Centro Studi CNAPPC- Cresme Europa Servizi

(a) appalti di sola esecuzione, appalti di manutenzione e gestione, e altri contratti di partenariato diversi da concessioni di lavori, concessioni di servizi con promotore, contratti di leasing immobiliare e contratti di disponibilità.



---

## **PRIMA PARTE**

# **MERCATO PUBBLICO SERVIZI DI ARCHITETTURA E INGEGNERIA**



## 1. MERCATO PUBBLICO SERVIZI DI ARCHITETTURA E INGEGNERIA IN ITALIA

L'Osservatorio CNAPPC-Cresme Europa Servizi sui bandi di gara per servizi di architettura e di ingegneria, quantifica il mercato nazionale nel mese di marzo 2015 in 458 bandi di gara del valore presunto<sup>2</sup> di 26 milioni di euro. Rispetto allo stesso mese del 2014 si osserva un bilancio a doppia velocità per numero e importo: +11,7% il numero di gare, da 410 gare a 458; -26,2% il valore economico, da 36 milioni, del marzo 2014, a 26 milioni, nel mese in esame.

Se il bilancio rispetto al mercato di un anno fa risulta debole sul fronte degli importi (26 milioni contro 36) rispetto a febbraio 2015 il bilancio è complessivamente positivo: crescono del 20% sia il numero di opportunità (da 380 bandi a 458) che gli importi (da 22 a 26 milioni).

Nell'intero periodo gennaio-marzo 2015 i bandi per servizi di architettura e ingegneria censiti dall'Osservatorio sono stati 1.261, per un importo complessivo pari a 78 milioni di euro. Rispetto allo stesso periodo del 2014 si tratta di una flessione nel numero (-1,9%) e nel valore (-25,6%).



Fonte: Centro Studi CNAPPC- Cresme Europa Servizi

(1): sono esclusi i bandi relativi a: servizi ICT per la realizzazione il, potenziamento, la manutenzione e gestione di sistemi informativi; indagini geognostiche; servizi di consulenza gestionale e di assistenza economico-finanziaria.

(2): l'importo complessivo è ottenuto sommando agli importi a base di gara indicati nei bandi l'importo stimato dei bandi "senza importo". In particolare, l'importo stimato dei bandi di importo superiore a 200.000 euro è ottenuto moltiplicando il numero per 200.001 (valore minimo per essere classificati in questa classe di importo); l'importo stimato dei bandi senza importo di importo compreso tra 100.001 e 200.000 euro è ottenuto moltiplicando il numero per 100.001 (valore minimo per essere classificati in questa classe di importo); l'importo stimato dei bandi di importo pari o inferiore a 100.000 euro è ottenuto: nel caso degli avvisi relativi a elenchi professionisti moltiplicando il numero per 30.000 (sono considerati per ogni avviso 2 incarichi di importo medio pari a 15.000 euro); nel caso di bandi per l'affidamento di singoli contratti moltiplicando il numero per l'importo medio mensile dei bandi "con importo".

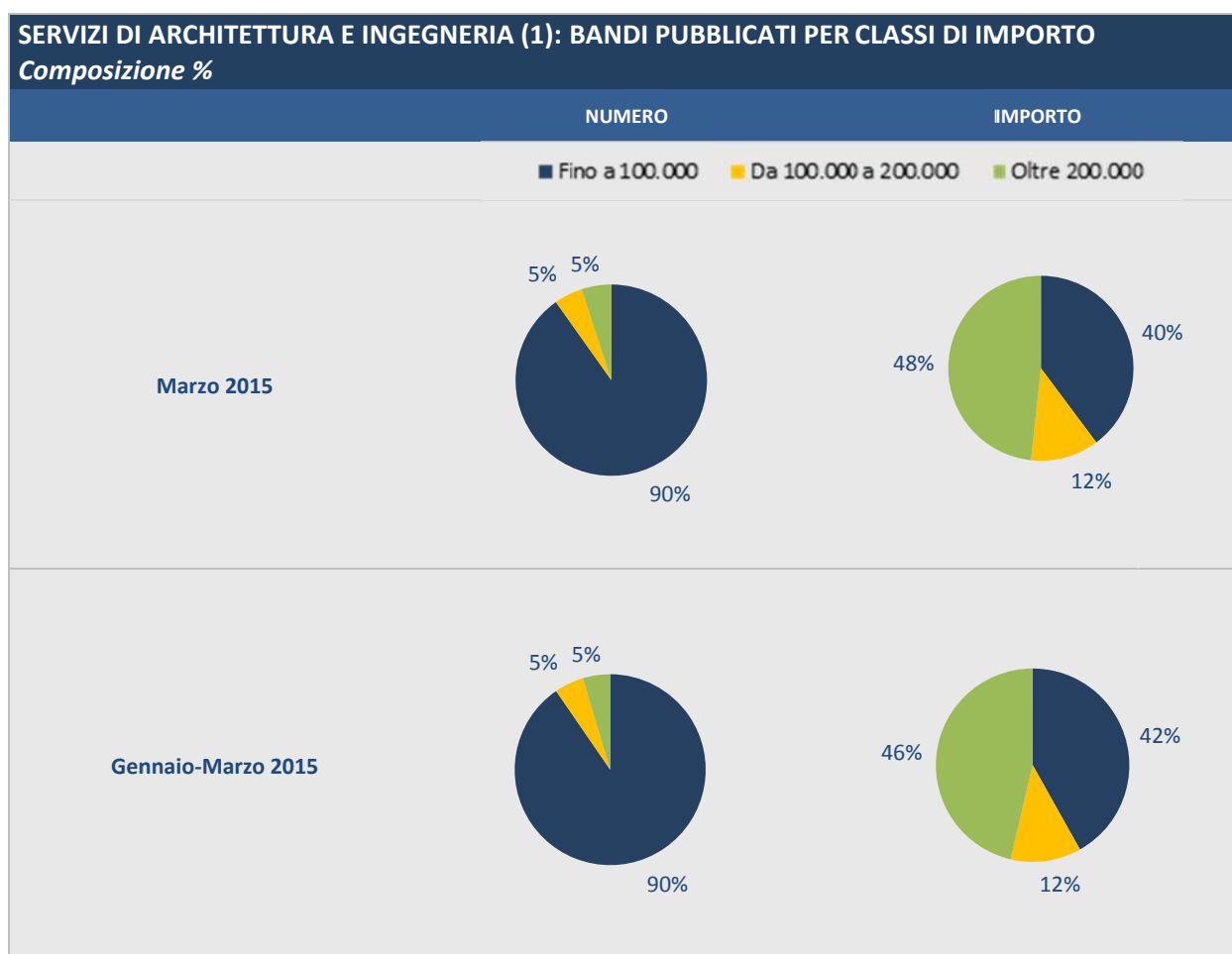
<sup>2</sup> L'importo complessivo è ottenuto sommando agli importi posti a base di gara indicati nei bandi l'importo stimato dei bandi "senza importo" - Vedi nota (2) "Servizi di architettura e ingegneria: bandi pubblicati per mese"

## 1.1. Classi di importo

Rispetto ai tre segmenti dimensionali individuati, fino a 100mila euro, da 100mila a 200mila euro e oltre 200mila euro, il 90% dei bandi di marzo 2015 riguarda servizi di importo inferiore a 100mila euro; il 48% dell'importo messo in gara riguarda servizi sopra i 200.000 euro. Rispetto a marzo 2014 crescono i piccoli incarichi; in calo gli incarichi sopra i 100mila euro.

L'analisi per tipologia dimensionale dei bandi di gara divide il mercato in due aree principali:

- in termini di numero, sia nel mese di marzo 2015 che nell'intero periodo gennaio-marzo 2015, la maggiore quota dei bandi di gara riguarda servizi inferiori a 100.000 euro. A marzo 2015 i bandi di questa dimensione sono 413 e rappresentano il 90% del mercato (87% a marzo 2014) a fronte di quote del 5% ciascuno per gli altri mercati; quote simili nell'intero periodo gennaio-marzo;
- in termini di importo la classe dei bandi di importo superiore a 200.000 euro pesa poco meno del 50% del valore messo in gara, ma superava il 60% nel 2014. E' questa la classe di servizi che sembra pagare di più la crisi, con una flessione dell'importo messo in gara del 44% rispetto al 2014 a fronte di una riduzione del 16% degli importi dei bandi di importo compreso tra 100mila e 200mila euro e di una crescita del 14% degli importi dei bandi di importo inferiore.



Fonte: Centro Studi CNAPPC- Cresme Europa Servizi

(1) vedi nota (1) "Servizi di architettura e ingegneria: bandi pubblicati per mese"

I bandi per servizi di architettura e ingegneria di importo fino a 100mila euro censiti a marzo 2015 sono stati 413 (erano 356 a marzo 2014, +16%) per un importo presunto complessivo di circa 11 milioni di euro (+14% rispetto a marzo 2014). Nell'intero periodo gennaio-marzo 2015 i bandi fino a 100mila euro salgono a quota 1.140 (erano 1.173 un anno prima, -2,8%) dell'importo di 32,5 mila euro (30 milioni nel periodo gennaio-marzo 2014, +8,5%).

I bandi di importo compreso tra 100mila e 200mila euro, invece, sono stati 22 (erano 24 un anno prima, -8,3%) per un importo di 3,2 milioni di euro (3,8 milioni un anno prima, -15,8%). Nell'intero periodo i bandi che fanno riferimento a questa specifica classe sono 63 (uno in meno rispetto al primo trimestre 2014) dell'importo di 9,2 milioni (9,9 milioni un anno prima).

Sono 23 per un importo presunto complessivo di circa 13 milioni di euro i bandi per servizi di architettura e ingegneria di importo superiore a 200mila euro. Rispetto a marzo 2014 il numero si è ridotto di 7 unità (-23%) e il valore di circa 10 milioni (-44%). Nell'intero periodo gennaio-marzo 2015 i bandi sopra i 200mila euro sono 58 (erano 48 un anno prima, +21%) dell'importo di 36mila euro (65 milioni nel periodo gennaio-marzo 2014, -44%).

<b>SERVIZI DI ARCHITETTURA E INGEGNERIA (1): BANDI PUBBLICATI PER MESE</b>								
<b>2015</b>	<b>Fino a 100.000</b>		<b>Da 100.000 a 200.000</b>		<b>Oltre 200.000</b>		<b>Totale</b>	
	Numero	Importo totale (2)	Numero	Importo totale (2)	Numero	Importo totale (2)	Numero	Importo totale (2)
Gennaio	386	12.903.595	23	3.343.088	14	12.972.076	423	29.218.759
Febbraio	341	9.103.554	18	2.671.001	21	10.240.175	380	22.014.729
Marzo	413	10.538.680	22	3.161.809	23	12.790.788	458	26.491.277
<b>Totale</b>	<b>1.140</b>	<b>32.545.829</b>	<b>63</b>	<b>9.175.897</b>	<b>58</b>	<b>36.003.039</b>	<b>1.261</b>	<b>77.724.765</b>
<b>Media mensile</b>	<b>380</b>	<b>10.848.610</b>	<b>21</b>	<b>3.058.632</b>	<b>19</b>	<b>12.001.013</b>	<b>420</b>	<b>25.908.255</b>
<b>2014</b>	<b>Fino a 100.000</b>		<b>Da 100.000 a 200.000</b>		<b>Oltre 200.000</b>		<b>Totale</b>	
	Numero	Importo totale (2)	Numero	Importo totale (2)	Numero	Importo totale (2)	Numero	Importo totale (2)
Gennaio	431	10.852.834	18	2.902.779	9	4.672.695	458	18.428.308
Febbraio	386	9.880.118	22	3.279.401	9	36.985.287	417	50.144.805
Marzo	356	9.257.455	24	3.753.525	30	22.875.117	410	35.886.096
<b>Totale</b>	<b>1.173</b>	<b>29.990.406</b>	<b>64</b>	<b>9.935.704</b>	<b>48</b>	<b>64.533.099</b>	<b>1.285</b>	<b>104.459.209</b>
<b>Media mensile</b>	<b>391</b>	<b>9.996.802</b>	<b>21</b>	<b>3.311.901</b>	<b>16</b>	<b>21.511.033</b>	<b>428</b>	<b>34.819.736</b>
<b>Variaz. %</b>	<b>Fino a 100.000</b>		<b>Da 100.000 a 200.000</b>		<b>Oltre 200.000</b>		<b>Totale</b>	
	Numero	Importo totale (2)	Numero	Importo totale (2)	Numero	Importo totale (2)	Numero	Importo totale (2)
Gennaio	-10,4	18,9	27,8	15,2	55,6	177,6	-7,6	58,6
Febbraio	-11,7	-7,9	-18,2	-18,6	133,3	-72,3	-8,9	-56,1
Marzo	16,0	13,8	-8,3	-15,8	-23,3	-44,1	11,7	-26,2
<b>Totale</b>	<b>-2,8</b>	<b>8,5</b>	<b>-1,6</b>	<b>-7,6</b>	<b>20,8</b>	<b>-44,2</b>	<b>-1,9</b>	<b>-25,6</b>

Fonte: Centro Studi CNAPPC- Cresme Europa Servizi

(1) vedi nota (1) "Servizi di architettura e ingegneria: bandi pubblicati per mese"

(2) vedi nota (2) "Servizi di architettura e ingegneria: bandi pubblicati per mese"

Tra gli appalti di importo superiore a 200mila euro banditi a marzo 2015 troviamo la gara dell'Università degli studi di Milano, dell'importo complessivo di circa 1,5 milioni, per l'affidamento dei servizi di supporto al Responsabile del Progetto (RdP) per la predisposizione della documentazione d'appalto per gli affidamenti dei servizi manutentivi, di riorganizzazione del «fascicolo dell'edificio» del patrimonio

---

immobiliare universitario, e di supporto e affiancamento alla direzione lavori per la verifica ed il controllo della manutenzione ordinaria e straordinaria, nonché per l'attività di coordinamento sicurezza in fase di esecuzione. L'ammontare complessivo presunto del corrispettivo professionale a base d'appalto, pari a 1.474.000,00 euro esclusi IVA e contributi ai sensi di legge, risulta suddiviso in due parti: la prima parte, denominata nei documenti di gara "Fase A", dell'importo di 194.000 euro, riguarda il servizio di supporto al RdP nella fase di programmazione degli appalti di affidamento dei servizi di manutenzione, nella predisposizione della relativa gara nella redazione della documentazione per la sicurezza nei cantieri mobili, nonché attività di redazione del "fascicolo edificio" per un importo di; la seconda parte, denominata "Fase B", dell'importo di 1.280.000 euro, riguarda invece il controllo e la verifica delle attività manutentive, il supporto al RdP nel controllo della contabilizzazione dei lavori e la redazione dei piani sicurezza in fase di esecuzione per il triennio 2016-2019.

Un'altra gara di importo rilevante è stata indetta dall'Autorità Portuale di Napoli, con 1,3 milioni di euro destinati al rilevamento di relitti e di reperti di archeologia navale presenti sui fondali del porto di Napoli. L'intervento rientra nel "Grande progetto Logistica e Porti, Sistema integrato portuale di Napoli" ed è finanziato con i fondi europei del POR Campania FESR 2007-2013.

Superano il milione di euro anche altre quattro gare: la gara dell'Asl di Salerno, dell'importo di 1,165 milioni di euro, per il servizio di monitoraggio ambientale microbiologico, chimico, fisico (rilevazione dei gas anestetici e monitoraggio igienico-ambientale) delle sale operatorie, delle sale di rianimazione e terapia intensiva dei servizi di emodinamica e di emodialisi e di altri ambienti controllati dall'ASL Salerno; la gara del Comune di Bari, dell'importo di 1,157 milioni di euro, per la realizzazione del progetto "M.U.S.I.C.A.", Monitoraggio urbano attraverso soluzioni innovative per Città Agili, finanziato nell'ambito del POR Puglia FESR 2007-2013, Asse I, Linea di Intervento 1.5, Azione 1.5.2 - Programma Ordinario Convergenza (POC) - Piano di Azione per la Coesione; la gara di Ecotherm Srl di Bolzano, dell'importo di 1,090 milioni di euro, per l'affidamento dei servizi di architettura ed ingegneria relativi all'estensione della rete di teleriscaldamento a Bolzano - Centrale di teleriscaldamento di backup (le prestazioni previste dal bando riguardano la progettazione definitiva ed esecutiva, il coordinamento della sicurezza in fase di progettazione e il supporto al RdP in fase di progettazione; è inoltre previsto il diritto di opzione per la direzione lavori, il coordinamento della sicurezza in fase di esecuzione, contabilità e misurazione dei lavori); la gara dell'Azienda Ospedaliera di Sassari, dell'importo di 1,059 milioni di euro, per il servizio delle attività di verifica, ai sensi dell'art. 112, comma 5, lett. a), D. Lgs. 163/2006 e s.m.i. e degli artt. 44 e segg. del D.P.R. 207/2010, del progetto preliminare, del progetto definitivo e del progetto esecutivo relativo ai lavori di ampliamento del complesso ospedaliero universitario, compreso il completamento e l'adeguamento funzionale e il collegamento dell'esistente.

## SERVIZI DI ARCHITETTURA E INGEGNERIA (1): ELENCO BANDI DI IMPORTO SUPERIORE A 200MILA EURO - MARZO 2015

REGIONE	COMMITTENTE	OGGETTO	IMPORTO
Lombardia	UNIVERSITÀ DEGLI STUDI DI MILANO	Affidamento del servizio di supporto al RdP per la predisposizione della documentazione d'appalto per gli affidamenti dei servizi manutentivi, di riorganizzazione del «fascicolo dell'edificio» del patrimonio immobiliare universitario, di supporto e affiancamento alla direzione lavori per la verifica ed il controllo della manutenzione ordinaria e straordinaria, nonché l'attività di coordinamento sicurezza in fase di esecuzione.	1.474.000
Campania	AUTORITÀ PORTUALE DI NAPOLI	Grande Progetto Logistica e Porti - Sistema integrato portuale di Napoli - rilevamento di relitti e di reperti di archeologia navale presenti sui fondali del porto di Napoli.	1.300.000
Campania	AZIENDA SANITARIA LOCALE SALERNO	Servizio di monitoraggio ambientale microbiologico, chimico, fisico (rilevazione dei gas anestetici e monitoraggio igienico-ambientale) delle sale operatorie, delle sale di rianimazione e terapia intensiva dei servizi di emodinamica e di emodialisi e di altri ambienti controllati dall'ASL Salerno.	1.165.165
Puglia	COMUNE DI BARI	Realizzazione del progetto M.U.S.I.C.A. - Monitoraggio urbano attraverso soluzioni innovative per Città Agili.	1.157.377
Trentino-Alto Adige	ECOTHERM SRL DI BOLZANO	Affidamento dei servizi di architettura ed ingegneria relativi all'estensione della rete di teleriscaldamento a Bolzano - Centrale di teleriscaldamento di backup.	1.089.624
Sardegna	AZIENDA OSPEDALIERO UNIVERSITARIA DI SASSARI	Servizio di verifica del progetto preliminare, del progetto definitivo e del progetto esecutivo relativo ai lavori di ampliamento del complesso ospedaliero universitario, compreso il completamento e l'adeguamento funzionale e il collegamento dell'esistente.	1.058.707
Lazio	UNIVERSITÀ DEGLI STUDI LA SAPIENZA DI ROMA	Incarichi di progettazione antincendio finalizzati all'adeguamento alle norme di prevenzione incendi ed al rilascio del parere preventivo di conformità dei Vigili del Fuoco suddivisa in 6 lotti - Lotto 2.	547.892
Liguria	PROVINCIA DI SAVONA	Appalto n. 1835 — Progettazione preliminare e ottenimento autorizzazioni susseguenti relativamente ai lavori di conferimento all'impianto di depurazione consortile di Borghetto Santo Spirito dei reflui dei Comuni di Alassio, Albenga, Cisano sul Neva, Garlenda, Laigueglia, Ortovero, Villanova d'Albenga, e Zuccarello e di ampliamento dell'impianto di depurazione consortile stesso.	437.155
Valle d'Aosta	FINAOSTA SPA	Servizio di realizzazione delle attività di impostazione metodologica e redazione di diagnosi energetiche su edifici pubblici, redazione di Attestati di Prestazione Energetica, analisi e integrazione di diagnosi esistenti e supporto ad attività di animazione territoriale.	430.000
Liguria	MINISTERO DELL'ECONOMIA E DELLE FINANZE - AGENZIA DEL DEMANIO DI GENOVA	Servizio di progettazione preliminare ed esecutiva, coordinamento alla sicurezza in fase di progettazione ed esecuzione, nonché direzione dei lavori dell'immobile fip-03 sito in Genova, via d'Annunzio 80.	387.410
Basilicata	ANAS SPA - COMPARTIMENTO DELLA VIABILITÀ PER LA BASILICATA	PZALAV005-15 - SS. n. 106 Jonica - Prestazione di servizi per l'esecuzione, in operam, del monitoraggio ambientale relativo ai luoghi interessati dai lavori di realizzazione del tronco stradale n. 9 dalla km.ca 419+300 ex 1° - 2° - 3° - 4° lotto variante di Nova Siri.	379.936
Toscana	COMUNE DI FIRENZE	Servizio di supporto ai fini della determinazione del valore di rimborso (V.I.R.) al gestore uscente e dell'espletamento della gara per l'affidamento del servizio di distribuzione del gas naturale — A.TE.M. Firenze 1.	372.526
Veneto	COMUNE DI VICENZA	Affidamento del servizio di progettazione preliminare, definitiva ed esecutiva e coordinamento della sicurezza in fase di progettazione di un'infrastruttura pubblica a prevalente vocazione ricreativa e ambientale e del nuovo museo dell'aria nel sedime residuale dell'ex Aeroporto dal Molin di Vicenza, ora Parco della Pace.	372.225
Piemonte	COMUNE DI ASTI	Servizio di valutazione del valore di rimborso al gestore uscente (valore industriale residuo— VIR) ed adempimenti connessi.	368.107
Piemonte	ACQUA NOVARA.VCO SPA	Procedura negoziata previa pubblicazione del bando per l'affidamento delle attività di rilievo georeferenziato (con restituzione informatizzata), modellazione idraulica, ricerca infiltrazioni delle reti fognarie di 7 Comuni.	333.164

## SERVIZI DI ARCHITETTURA E INGEGNERIA (1): ELENCO BANDI DI IMPORTO SUPERIORE A 200MILA EURO - MARZO 2015

REGIONE	COMMITTENTE	OGGETTO	IMPORTO
Sicilia	AUTORITÀ PORTUALE DI PALERMO	Porto di Palermo. Appalto del servizio di progettazione definitiva dei lavori di realizzazione dell'impianto fognario relativo alla rete di smaltimento delle acque biologiche e meteoriche a servizio dell'area che si estende dalla diga industriale al molo Trapezoidale.	293.158
Puglia	S.I.A. - SOCIETÀ IGIENE AMBIENTALE CONSORTILE BACINO FG/4 ARL DI CERIGNOLA	Affidamento incarico di direzione lavori e coordinamento alla sicurezza dell'intervento denominato adeguamento dell'impianto di biostabilizzazione a servizio del Bacino FG/4 nel comune di Cerignola località Forcone di Cafiero.	269.755
ND	MINISTERO DELLA DIFESA - AERONAUTICA MILITARE - COMANDO LOGISTICO II DIVISIONE DI ROMA	Attività di certificazione secondo lo standard ISO 9001 degli enti manutentivi dell'AM.	260.000
Piemonte	ACQUA NOVARA.VCO SPA	Affidamento delle attività di rilievo georeferenziato (con restituzione informatizzata), modellazione idraulica, ricerca perdite.	246.243
Lazio	COMUNE DI LEONESSA	Affidamento del servizio di revisione del piano di gestione e assestamento forestale e del piano di utilizzazione dei pascoli del Comune di Leonessa.	223.571
Trentino-Alto Adige	PROVINCIA AUTONOMA DI BOLZANO	Gara per l'affidamento dei servizi: Progettazione e coordinamento della sicurezza per lavori di ristrutturazione e ampliamento dell'ospedale di San Candido.	217.581
Lazio	UNIVERSITÀ DEGLI STUDI LA SAPIENZA DI ROMA	Incarichi di progettazione antincendio finalizzati all'adeguamento alle norme di prevenzione incendi ed al rilascio del parere preventivo di conformità dei Vigili del Fuoco suddivisa in 6 lotti - Lotto 1.	203.792
Veneto	AZIENDA SANITARIA U.L.S.S. 5 OVEST VICENTINO DI ARZIGNANO	Servizio di verifica, finalizzata alla validazione, del progetto esecutivo, relativo ai lavori per la realizzazione della Nuova Struttura Ospedaliera Arzignano e Montecchio Maggiore e 1^ Fase Funzionale".	203.400

Fonte: Centro Studi CNAPPC- Cresme Europa Servizi

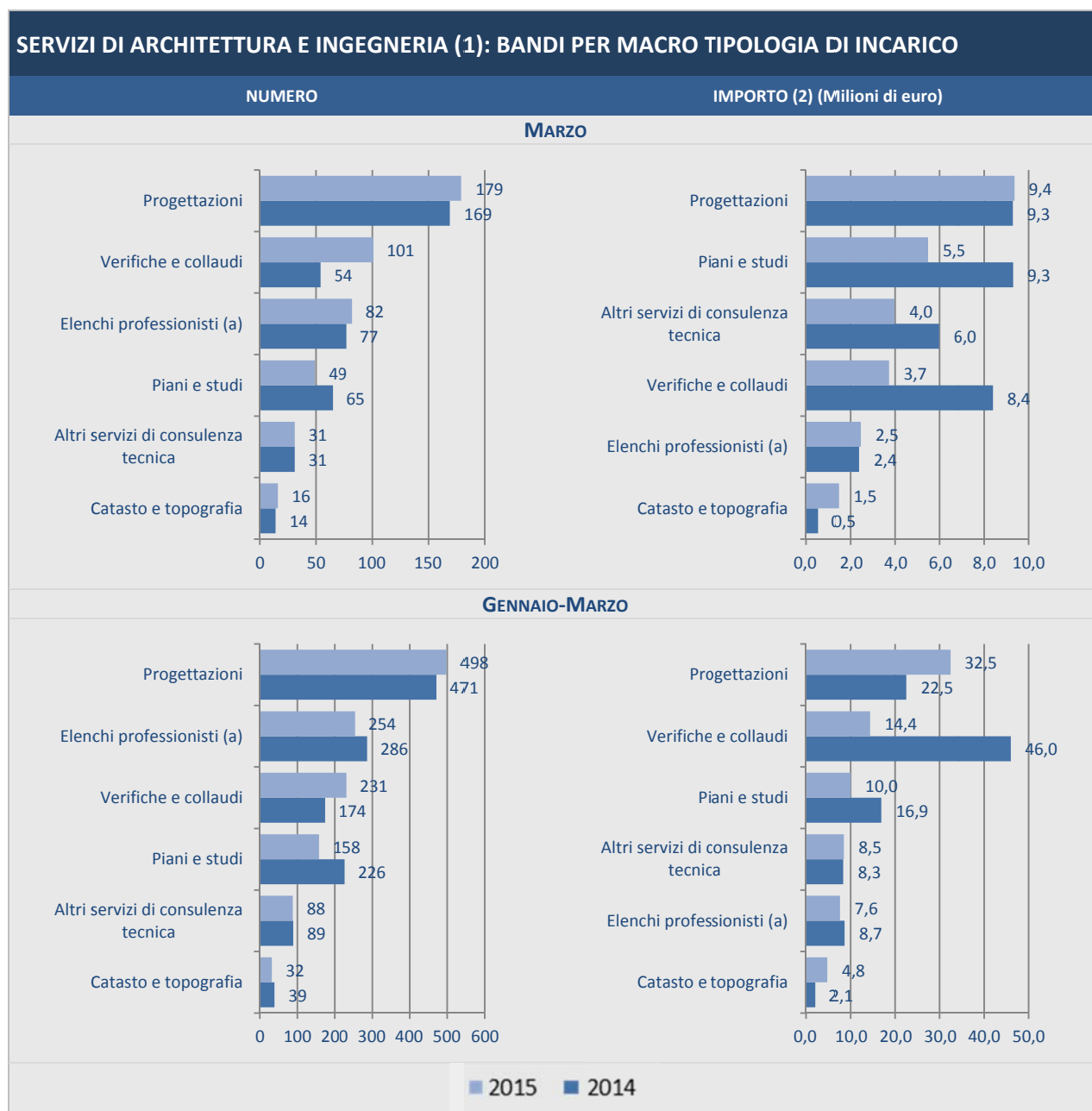
### 1.2. Tipologie di incarico<sup>3</sup>

**A marzo 2015 crescono i servizi di progettazione, si dimezza il valore degli importi per verifiche e collaudi, prosegue la crisi della pianificazione.**

Considerando le 6 tipologie principali di incarico, a marzo 2015 il 39% della domanda per il 35% del valore del mercato ha riguardato servizi di "progettazione", tipologia che riunisce gli incarichi di progettazione preliminare, definitiva ed esecutiva, di direzione lavori e coordinamento della sicurezza e i concorsi di idee e di progettazione nonché i premi di architettura e i concorsi di design, multimediali, di fotografia e di pittura e scultura. L'Osservatorio ha censito 179 bandi di gara dell'importo di circa 9,4 milioni di euro. Rispetto a marzo 2014, il numero di opportunità in gara cresce del 6% e gli importi dell'1%. Bilancio complessivamente positivo anche nell'intero periodo gennaio-marzo 2015, con tassi di crescita del 5,7% per numero e del 44% per importo. Un altro 22% della domanda per il 14% degli

<sup>3</sup> L'universo dei bandi per servizi di architettura e ingegneria monitorato riguarda 26 gruppi omogenei di attività che l'Osservatorio riunisce in 6 tipologie principali di incarico: elenchi professionisti, tipologia che riunisce gli avvisi per la formazione di elenchi di professionisti da utilizzare per gli affidamenti di incarichi professionali di importo stimato inferiore a 100mila euro, gli avvisi per la formazione di elenchi di operatori economici da utilizzare per gli affidamenti in economia e gli avvisi sull'esistenza di sistemi di qualificazione nei settori speciali; progettazione, tipologia che riunisce gli avvisi per servizi di progettazione preliminare, definitiva ed esecutiva, di direzione lavori e coordinamento della sicurezza, per concorsi di idee e di progettazione, nonché i premi di architettura e i concorsi di design, multimediali, di fotografia e di pittura e scultura; verifiche e collaudi, tipologia che riunisce gli avvisi per l'affidamento di perizie e collaudi, per la validazione progetti, per verifiche tecniche diverse, per servizi di sperimentazione tecnica e analisi ed prevenzione incendi e prevenzione e sicurezza negli ambienti di lavoro; catasto e topografica, tipologia che riunisce gli avvisi per l'affidamento di pratiche catastali, rilievi topografici e per la redazione di cartografie; piani e studi, tipologia che riunisce i servizi attinenti all'urbanistica e alla paesaggistica e altri piani e studi quali quelli energetici, ambientali, naturalistici, di mobilità, ecc; altri servizi di consulenza tecnica, tipologia che riunisce altri servizi di consulenza scientifica e tecnica non riconducibili a uno dei gruppi precedenti.

importi ha riguardato verifiche tecniche e collaudi. Si tratta di 101 bandi dell'importo di ca. 3,7 milioni di euro. Un anno prima i bandi erano 54 e valevano 8,4 milioni di euro. La tipologia di incarico "piani e studi" rappresenta l'11% della domanda e il 21% degli importi. Si tratta di 49 bandi dell'ammontare complessivo di ca. 5,5 milioni relativi principalmente a servizi di pianificazione territoriale, a piani e studi energetici e ambientali. Rispetto a marzo 2014 il numero di gare si riduce del 25% e l'importo del 41% a causa principalmente della frenata di studi ambientali e di fattibilità. In crescita l'attività di pianificazione territoriale.



Fonte: Centro Studi CNAPPC- Cresme Europa Servizi

(1) vedi nota (1) "Servizi di architettura e ingegneria: bandi pubblicati per mese"

(2) vedi nota (2) "Servizi di architettura e ingegneria: bandi pubblicati per mese"

(a) compresi: avvisi per la formazione di elenchi di professionisti da utilizzare per gli affidamenti di incarichi professionali di importo stimato inferiore a 100.000 euro; avvisi per la formazione di elenchi di operatori economici da utilizzare per gli affidamenti in economia; avvisi sull'esistenza di sistemi di qualificazione nei settori speciali.



## SERVIZI DI ARCHITETTURA E INGEGNERIA (1): BANDI PER TIPOLOGIA DI INCARICO MARZO 2015

	Fino a 100.000		Da 100.000 a 200.000		Oltre 200.000		Totale	
	Numero	Importo totale (2)	Numero	Importo totale (2)	Numero	Importo totale (2)	Numero	Importo totale (2)
<b>ELENCHI PROFESSIONISTI (a)</b>	<b>82</b>	<b>2.460.000</b>	<b>0</b>	<b>0</b>	<b>0</b>	<b>0</b>	<b>82</b>	<b>2.460.000</b>
<b>PROGETTAZIONE</b>	<b>164</b>	<b>4.745.661</b>	<b>6</b>	<b>804.941</b>	<b>9</b>	<b>3.818.592</b>	<b>179</b>	<b>9.369.194</b>
Concorsi (b)	61	949.831	1	104.548	0	0	62	1.054.379
Progettazione Preliminare, definitiva ed esecutiva	60	2.097.793	5	700.393	8	3.548.837	73	6.347.024
Direzione lavori e coordinamento sicurezza	43	1.698.037	0	0	1	269.755	44	1.967.792
<b>VERIFICHE E COLLAUDI</b>	<b>95</b>	<b>1.812.036</b>	<b>4</b>	<b>649.918</b>	<b>2</b>	<b>1.262.107</b>	<b>101</b>	<b>3.724.061</b>
Perizie e collaudi	43	718.976	2	326.265	0	0	45	1.045.241
Verifiche tecniche	5	104.384	0	0	0	0	5	104.384
Verifiche sismiche	24	533.739	0	0	0	0	24	533.739
Sperimentazione tecnica e analisi	3	40.798	0	0	0	0	3	40.798
Prevenzione incendi	2	46.400	0	0	0	0	2	46.400
Servizio di prevenzione e protezione ai sensi del D.lgs n. 81/2008	13	217.369	0	0	0	0	13	217.369
Validazione progetti	5	150.371	2	323.653	2	1.262.107	9	1.736.131
<b>CATASTO E TOPOGRAFIA</b>	<b>8</b>	<b>97.996</b>	<b>6</b>	<b>802.200</b>	<b>2</b>	<b>579.407</b>	<b>16</b>	<b>1.479.603</b>
Pratiche catastali	6	70.996	6	802.200	0	0	12	873.196
Topografia e cartografia	2	27.000	0	0	2	579.407	4	606.407
<b>PIANI E STUDI</b>	<b>39</b>	<b>968.355</b>	<b>3</b>	<b>415.700</b>	<b>7</b>	<b>4.096.682</b>	<b>49</b>	<b>5.480.737</b>
Pianificazione territoriale	18	478.511	0	0	1	1.157.377	19	1.635.888
Piani e studi energetici	6	212.221	2	300.000	3	1.170.633	11	1.682.854
Studi ambientali	6	118.221	1	115.700	2	1.545.101	9	1.779.022
Piani e studi naturalistici, forestali e agronomici	5	62.402	0	0	1	223.571	6	285.974
Studi di fattibilità	3	57.000	0	0	0	0	3	57.000
Studi mobilità	1	40.000	0	0	0	0	1	40.000
<b>ALTRI SERVIZI DI CONSULENZA TECNICA</b>	<b>25</b>	<b>454.632</b>	<b>3</b>	<b>489.050</b>	<b>3</b>	<b>3.034.000</b>	<b>31</b>	<b>3.977.682</b>
Assistenza tecnica	15	326.252	2	344.950	1	1.474.000	18	2.145.201
Consulenza geologica	4	10.849	0	0	0	0	4	10.849
Consulenza archeologica	1	3.000	0	0	1	1.300.000	2	1.303.000
Istruttoria procedimenti autorizzativi	1	24.407	0	0	0	0	1	24.407
Politiche Comunitarie	1	19.000	0	0	0	0	1	19.000
Censimento e valorizzazione patrimoni	0	0	1	144.100	0	0	1	144.100
Altro	3	71.125	0	0	1	260.000	4	331.125
<b>TOTALE</b>	<b>413</b>	<b>10.538.680</b>	<b>22</b>	<b>3.161.809</b>	<b>23</b>	<b>12.790.788</b>	<b>458</b>	<b>26.491.277</b>

Fonte: Centro Studi CNAPPC - Cresme Europa Servizi

(1) vedi nota (1) "Servizi di architettura e ingegneria: bandi pubblicati per mese"

(2) vedi nota (2) "Servizi di architettura e ingegneria: bandi pubblicati per mese"

(a) compresi: avvisi per la formazione di elenchi di professionisti da utilizzare per gli affidamenti di incarichi professionali di importo stimato inferiore a 100.000 euro; avvisi per la formazione di elenchi di operatori economici da utilizzare per gli affidamenti in economia; avvisi sull'esistenza di sistemi di qualificazione nei settori speciali.

(b) compresi: concorsi di idee e di progettazione, nonché i premi di architettura e i concorsi di design, multimediali, di fotografia e di pittura e scultura.

## SERVIZI DI ARCHITETTURA E INGEGNERIA (1): BANDI PER TIPOLOGIA DI INCARICO MARZO 2014

	Fino a 100.000		Da 100.000 a 200.000		Oltre 200.000		Totale	
	Numero	Importo totale (2)	Numero	Importo totale (2)	Numero	Importo totale (2)	Numero	Importo totale (2)
<b>ELENCHI PROFESSIONISTI (a)</b>	<b>76</b>	<b>2.280.000</b>	<b>1</b>	<b>100.001</b>	<b>0</b>	<b>0</b>	<b>77</b>	<b>2.380.001</b>
<b>PROGETTAZIONE</b>	<b>150</b>	<b>4.255.607</b>	<b>14</b>	<b>2.073.267</b>	<b>5</b>	<b>2.959.890</b>	<b>169</b>	<b>9.288.764</b>
Concorsi (b)	34	490.056	0	0	0	0	34	490.056
Progettazione Preliminare, definitiva ed esecutiva	81	2.691.002	13	1.970.540	3	1.856.176	97	6.517.718
Direzione lavori e coordinamento sicurezza	35	1.074.549	1	102.727	2	1.103.714	38	2.280.990
<b>VERIFICHE E COLLAUDI</b>	<b>38</b>	<b>747.688</b>	<b>5</b>	<b>848.824</b>	<b>11</b>	<b>6.802.629</b>	<b>54</b>	<b>8.399.141</b>
Perizie e collaudi	16	271.291	0	0	0	0	16	271.291
Verifiche tecniche	3	84.839	1	200.000	0	0	4	284.839
Verifiche sismiche	2	66.550	2	261.935	1	211.849	5	540.334
Sperimentazione tecnica e analisi	1	27.862	1	192.572	10	6.590.780	12	6.811.214
Prevenzione incendi	4	44.927	0	0	0	0	4	44.927
Servizio di prevenzione e protezione ai sensi del D.lgs n. 81/2008	8	165.290	0	0	0	0	8	165.290
Validazione progetti	4	86.929	1	194.318	0	0	5	281.247
<b>CATASTO E TOPOGRAFIA</b>	<b>12</b>	<b>158.176</b>	<b>2</b>	<b>378.578</b>	<b>0</b>	<b>0</b>	<b>14</b>	<b>536.754</b>
Pratiche catastali	9	127.734	1	180.000	0	0	10	307.734
Topografia e cartografia	3	30.442	1	198.578	0	0	4	229.020
<b>PIANI E STUDI</b>	<b>54</b>	<b>1.242.055</b>	<b>1</b>	<b>192.854</b>	<b>10</b>	<b>7.868.873</b>	<b>65</b>	<b>9.303.781</b>
Pianificazione territoriale	14	507.555	1	192.854	0	0	15	700.408
Piani e studi energetici	23	448.578	0	0	2	486.000	25	934.578
Studi ambientali	12	214.116	0	0	7	7.136.971	19	7.351.087
Piani e studi naturalistici, forestali e agronomici	1	11.700	0	0	1	245.902	2	257.602
Studi di fattibilità	4	60.106	0	0	0	0	4	60.106
Studi mobilità	0	0	0	0	0	0	0	0
<b>ALTRI SERVIZI DI CONSULENZA TECNICA</b>	<b>26</b>	<b>573.930</b>	<b>1</b>	<b>160.000</b>	<b>4</b>	<b>5.243.725</b>	<b>31</b>	<b>5.977.655</b>
Assistenza tecnica	8	226.737	0	0	2	1.243.725	10	1.470.462
Consulenza geologica	8	137.018	0	0	0	0	8	137.018
Consulenza archeologica	4	31.958	0	0	2	4.000.000	6	4.031.958
Istruttoria procedimenti autorizzativi	1	24.919	0	0	0	0	1	24.919
Politiche Comunitarie	3	140.297	0	0	0	0	3	140.297
Censimento e valorizzazione patrimoni	1	2.000	1	160.000	0	0	2	162.000
Altro	1	11.000	0	0	0	0	1	11.000
<b>TOTALE</b>	<b>356</b>	<b>9.257.455</b>	<b>24</b>	<b>3.753.525</b>	<b>30</b>	<b>22.875.117</b>	<b>410</b>	<b>35.886.096</b>

Fonte: Centro Studi CNAPPC- Cresme Europa Servizi

(1) vedi nota (1) "Servizi di architettura e ingegneria: bandi pubblicati per mese"

(2) vedi nota (2) "Servizi di architettura e ingegneria: bandi pubblicati per mese"

(a) compresi: avvisi per la formazione di elenchi di professionisti da utilizzare per gli affidamenti di incarichi professionali di importo stimato inferiore a 100.000 euro; avvisi per la formazione di elenchi di operatori economici da utilizzare per gli affidamenti in economia; avvisi sull'esistenza di sistemi di qualificazione nei settori speciali.

(b) compresi: concorsi di idee e di progettazione, nonché i premi di architettura e i concorsi di design, multimediali, di fotografia e di pittura e scultura.

## SERVIZI DI ARCHITETTURA E INGEGNERIA (1): BANDI PER TIPOLOGIA DI INCARICO

### Variazione % Marzo 2015/Marzo 2014

	Fino a 100.000		Da 100.000 a 200.000		Oltre 200.000		Totale	
	Numero	Importo totale (2)	Numero	Importo totale (2)	Numero	Importo totale (2)	Numero	Importo totale (2)
ELENCHI PROFESSIONISTI (a)	7,9	7,9	-100,0	-100,0	-	-	6,5	3,4
PROGETTAZIONE	9,3	11,5	-57,1	-61,2	80,0	29,0	5,9	0,9
VERIFICHE E COLLAUDI	150,0	142,4	-20,0	-23,4	-81,8	-81,4	87,0	-55,7
CATASTO E TOPOGRAFIA	-33,3	-38,0	200,0	111,9	-	-	14,3	175,7
PIANI E STUDI	-27,8	-22,0	200,0	115,6	-30,0	-47,9	-24,6	-41,1
ALTRI SERVIZI DI CONSULENZA TECNICA	-3,8	-20,8	200,0	205,7	-25,0	-42,1	0,0	-33,5
<b>TOTALE</b>	<b>16,0</b>	<b>13,8</b>	<b>-8,3</b>	<b>-15,8</b>	<b>-23,3</b>	<b>-44,1</b>	<b>11,7</b>	<b>-26,2</b>

Fonte: Centro Studi CNAPPC- Cresme Europa Servizi

(1) vedi nota (1) "Servizi di architettura e ingegneria: bandi pubblicati per mese"

(2) vedi nota (2) "Servizi di architettura e ingegneria: bandi pubblicati per mese"

(a) compresi: avvisi per la formazione di elenchi di professionisti da utilizzare per gli affidamenti di incarichi professionali di importo stimato inferiore a 100.000 euro; avvisi per la formazione di elenchi di operatori economici da utilizzare per gli affidamenti in economia; avvisi sull'esistenza di sistemi di qualificazione nei settori speciali.

## SERVIZI DI ARCHITETTURA E INGEGNERIA (1): BANDI PER TIPOLOGIA DI INCARICO

### Composizione % Marzo 2015

	Fino a 100.000		Da 100.000 a 200.000		Oltre 200.000		Totale	
	Numero	Importo totale (2)	Numero	Importo totale (2)	Numero	Importo totale (2)	Numero	Importo totale (2)
ELENCHI PROFESSIONISTI (a)	19,9	23,3	0,0	0,0	0,0	0,0	17,9	9,3
PROGETTAZIONE	39,7	45,0	27,3	25,5	39,1	29,9	39,1	35,4
VERIFICHE E COLLAUDI	23,0	17,2	18,2	20,6	8,7	9,9	22,1	14,1
CATASTO E TOPOGRAFIA	1,9	0,9	27,3	25,4	8,7	4,5	3,5	5,6
PIANI E STUDI	9,4	9,2	13,6	13,1	30,4	32,0	10,7	20,7
ALTRI SERVIZI DI CONSULENZA TECNICA	6,1	4,3	13,6	15,5	13,0	23,7	6,8	15,0
<b>TOTALE</b>	<b>100,0</b>	<b>100,0</b>	<b>100,0</b>	<b>100,0</b>	<b>100,0</b>	<b>100,0</b>	<b>100,0</b>	<b>100,0</b>

Fonte: Centro Studi CNAPPC- Cresme Europa Servizi

(1) vedi nota (1) "Servizi di architettura e ingegneria: bandi pubblicati per mese"

(2) vedi nota (2) "Servizi di architettura e ingegneria: bandi pubblicati per mese"

(a) compresi: avvisi per la formazione di elenchi di professionisti da utilizzare per gli affidamenti di incarichi professionali di importo stimato inferiore a 100.000 euro; avvisi per la formazione di elenchi di operatori economici da utilizzare per gli affidamenti in economia; avvisi sull'esistenza di sistemi di qualificazione nei settori speciali.

## SERVIZI DI ARCHITETTURA E INGEGNERIA (1): BANDI PER TIPOLOGIA DI INCARICO GENNAIO-MARZO 2015

	Fino a 100.000		Da 100.000 a 200.000		Oltre 200.000		Totale	
	Numero	Importo totale (2)	Numero	Importo totale (2)	Numero	Importo totale (2)	Numero	Importo totale (2)
<b>ELENCHI PROFESSIONISTI (a)</b>	<b>254</b>	<b>7.620.000</b>	<b>0</b>	<b>0</b>	<b>0</b>	<b>0</b>	<b>254</b>	<b>7.620.000</b>
<b>PROGETTAZIONE</b>	<b>440</b>	<b>15.086.518</b>	<b>32</b>	<b>4.444.483</b>	<b>26</b>	<b>12.938.753</b>	<b>498</b>	<b>32.469.754</b>
Concorsi (b)	131	2.091.745	1	104.548	0	0	132	2.196.293
Progettazione Preliminare, definitiva ed esecutiva	175	6.822.716	11	1.574.771	17	10.120.983	203	18.518.470
Direzione lavori e coordinamento sicurezza	134	6.172.056	20	2.765.164	9	2.817.770	163	11.754.990
<b>VERIFICHE E COLLAUDI</b>	<b>209</b>	<b>4.059.228</b>	<b>8</b>	<b>1.293.946</b>	<b>14</b>	<b>9.015.418</b>	<b>231</b>	<b>14.368.592</b>
Perizie e collaudi	83	1.185.833	2	326.265	0	0	85	1.512.098
Verifiche tecniche	25	533.024	1	150.000	4	2.357.685	30	3.040.710
Verifiche sismiche	36	1.078.242	0	0	0	0	36	1.078.242
Sperimentazione tecnica e analisi	5	84.245	0	0	1	1.127.297	6	1.211.542
Prevenzione incendi	6	102.515	0	0	0	0	6	102.515
Servizio di prevenzione e protezione ai sensi del D.lgs n. 81/2008	47	852.027	0	0	0	0	47	852.027
Validazione progetti	7	223.341	5	817.681	9	5.530.436	21	6.571.458
<b>CATASTO E TOPOGRAFIA</b>	<b>22</b>	<b>343.158</b>	<b>7</b>	<b>956.775</b>	<b>3</b>	<b>3.458.395</b>	<b>32</b>	<b>4.758.328</b>
Pratiche catastali	14	222.984	7	956.775	0	0	21	1.179.759
Topografia e cartografia	8	120.174	0	0	3	3.458.395	11	3.578.569
<b>PIANI E STUDI</b>	<b>139</b>	<b>3.689.080</b>	<b>10</b>	<b>1.456.657</b>	<b>9</b>	<b>4.879.165</b>	<b>158</b>	<b>10.024.902</b>
Pianificazione territoriale	58	1.692.899	2	310.200	1	1.157.377	61	3.160.476
Piani e studi energetici	27	725.367	4	600.750	4	1.753.115	35	3.079.232
Studi ambientali	18	410.550	1	115.700	2	1.545.101	21	2.071.351
Piani e studi naturalistici, forestali e agronomici	20	592.252	2	280.507	1	223.571	23	1.096.330
Studi di fattibilità	8	118.012	0	0	1	200.001	9	318.013
Studi mobilità	8	150.000	1	149.500	0	0	9	299.500
<b>ALTRI SERVIZI DI CONSULENZA TECNICA</b>	<b>76</b>	<b>1.747.845</b>	<b>6</b>	<b>1.024.036</b>	<b>6</b>	<b>5.711.308</b>	<b>88</b>	<b>8.483.189</b>
Assistenza tecnica	37	953.581	5	879.936	4	4.151.308	46	5.984.825
Consulenza geologica	24	298.796	0	0	0	0	24	298.796
Consulenza archeologica	3	44.920	0	0	1	1.300.000	4	1.344.920
Istruttoria procedimenti autorizzativi	2	36.407	0	0	0	0	2	36.407
Politiche Comunitarie	5	248.016	0	0	0	0	5	248.016
Censimento e valorizzazione patrimoni	0	0	1	144.100	0	0	1	144.100
Altro	5	166.125	0	0	1	260.000	6	426.125
<b>TOTALE</b>	<b>1.140</b>	<b>32.545.829</b>	<b>63</b>	<b>9.175.897</b>	<b>58</b>	<b>36.003.039</b>	<b>1.261</b>	<b>77.724.765</b>

Fonte: Centro Studi CNAPPC- Cresme Europa Servizi

(1) vedi nota (1) "Servizi di architettura e ingegneria: bandi pubblicati per mese"

(2) vedi nota (2) "Servizi di architettura e ingegneria: bandi pubblicati per mese"

(a) compresi: avvisi per la formazione di elenchi di professionisti da utilizzare per gli affidamenti di incarichi professionali di importo stimato inferiore a 100.000 euro; avvisi per la formazione di elenchi di operatori economici da utilizzare per gli affidamenti in economia; avvisi sull'esistenza di sistemi di qualificazione nei settori speciali.

(b) compresi: concorsi di idee e di progettazione, nonché i premi di architettura e i concorsi di design, multimediali, di fotografia e di pittura e scultura.

## SERVIZI DI ARCHITETTURA E INGEGNERIA (1): BANDI PER TIPOLOGIA DI INCARICO GENNAIO-MARZO 2014

	Fino a 100.000		Da 100.000 a 200.000		Oltre 200.000		Totale	
	Numero	Importo totale (1)	Numero	Importo totale (1)	Numero	Importo totale (1)	Numero	Importo totale (1)
<b>ELENCHI PROFESSIONISTI (a)</b>	<b>285</b>	<b>8.550.000</b>	<b>1</b>	<b>100.001</b>	<b>0</b>	<b>0</b>	<b>286</b>	<b>8.650.001</b>
<b>PROGETTAZIONE</b>	<b>422</b>	<b>11.504.482</b>	<b>38</b>	<b>5.726.335</b>	<b>11</b>	<b>5.284.569</b>	<b>471</b>	<b>22.515.386</b>
Concorsi (b)	97	1.502.519	1	150.000	0	0	98	1.652.519
Progettazione Preliminare, definitiva ed esecutiva	241	7.177.637	29	4.317.002	6	2.954.827	276	14.449.466
Direzione lavori e coordinamento sicurezza	84	2.824.325	8	1.259.333	5	2.329.743	97	6.413.401
<b>VERIFICHE E COLLAUDI</b>	<b>147</b>	<b>2.803.059</b>	<b>12</b>	<b>1.945.683</b>	<b>15</b>	<b>41.231.681</b>	<b>174</b>	<b>45.980.423</b>
Perizie e collaudi	60	856.188	3	442.652	3	33.831.600	66	35.130.440
Verifiche tecniche	13	332.380	3	594.000	0	0	16	926.380
Verifiche sismiche	27	663.424	2	261.935	1	211.849	30	1.137.208
Sperimentazione tecnica e analisi	1	27.862	2	342.778	11	7.188.232	14	7.558.872
Prevenzione incendi	7	73.411	0	0	0	0	7	73.411
Servizio di prevenzione e protezione ai sensi del D.lgs n. 81/2008	24	539.172	1	110.000	0	0	25	649.172
Validazione progetti	15	310.622	1	194.318	0	0	16	504.940
<b>CATASTO E TOPOGRAFIA</b>	<b>35</b>	<b>510.954</b>	<b>3</b>	<b>576.078</b>	<b>1</b>	<b>990.000</b>	<b>39</b>	<b>2.077.032</b>
Pratiche catastali	29	439.013	1	180.000	1	990.000	31	1.609.013
Topografia e cartografia	6	71.941	2	396.078	0	0	8	468.019
<b>PIANI E STUDI</b>	<b>205</b>	<b>4.974.025</b>	<b>7</b>	<b>1.080.723</b>	<b>14</b>	<b>10.840.634</b>	<b>226</b>	<b>16.895.382</b>
Pianificazione territoriale	65	1.844.928	2	300.854	1	245.125	68	2.390.906
Piani e studi energetici	86	1.679.628	1	106.000	3	1.701.000	90	3.486.628
Studi ambientali	37	1.011.115	2	386.000	8	7.740.435	47	9.137.551
Piani e studi naturalistici, forestali e agronomici	6	246.855	1	122.869	1	245.902	8	615.626
Studi di fattibilità	10	173.500	0	0	0	0	10	173.500
Studi mobilità	1	18.000	1	165.000	1	908.172	3	1.091.172
<b>ALTRI SERVIZI DI CONSULENZA TECNICA</b>	<b>79</b>	<b>1.647.886</b>	<b>3</b>	<b>506.885</b>	<b>7</b>	<b>6.186.214</b>	<b>89</b>	<b>8.340.985</b>
Assistenza tecnica	27	616.995	0	0	3	1.473.725	30	2.090.720
Consulenza geologica	31	595.982	0	0	0	0	31	595.982
Consulenza archeologica	6	35.427	0	0	2	4.000.000	8	4.035.427
Istruttoria procedimenti autorizzativi	4	61.284	0	0	1	385.000	5	446.284
Politiche Comunitarie	7	279.797	2	346.885	0	0	9	626.682
Censimento e valorizzazione patrimoni	1	2.000	1	160.000	0	0	2	162.000
Altro	3	56.400	0	0	1	327.489	4	383.889
<b>TOTALE</b>	<b>1.173</b>	<b>29.990.406</b>	<b>64</b>	<b>9.935.704</b>	<b>48</b>	<b>64.533.099</b>	<b>1.285</b>	<b>104.459.209</b>

Fonte: Centro Studi CNAPPC - Cresme Europa Servizi

(1) vedi nota (1) "Servizi di architettura e ingegneria: bandi pubblicati per mese"

(2) vedi nota (2) "Servizi di architettura e ingegneria: bandi pubblicati per mese"

(a) compresi: avvisi per la formazione di elenchi di professionisti da utilizzare per gli affidamenti di incarichi professionali di importo stimato inferiore a 100.000 euro; avvisi per la formazione di elenchi di operatori economici da utilizzare per gli affidamenti in economia; avvisi sull'esistenza di sistemi di qualificazione nei settori speciali.

(b) compresi: concorsi di idee e di progettazione, nonché i premi di architettura e i concorsi di design, multimediali, di fotografia e di pittura e scultura.

**SERVIZI DI ARCHITETTURA E INGEGNERIA (1): BANDI PER TIPOLOGIA DI INCARICO**  
**Variazione % Gennaio-Marzo 2015/Gennaio-Marzo 2014**

	Fino a 100.000		Da 100.000 a 200.000		Oltre 200.000		Totale	
	Numero	Importo totale (1)	Numero	Importo totale (1)	Numero	Importo totale (1)	Numero	Importo totale (1)
<b>ELENCHI PROFESSIONISTI (a)</b>	<b>-10,9</b>	<b>-10,9</b>	<b>-100,0</b>	<b>-100,0</b>	-	-	<b>-11,2</b>	<b>-11,9</b>
<b>PROGETTAZIONE</b>	<b>4,3</b>	<b>31,1</b>	<b>-15,8</b>	<b>-22,4</b>	<b>136,4</b>	<b>144,8</b>	<b>5,7</b>	<b>44,2</b>
Concorsi (b)	35,1	39,2	0,0	-30,3	-	-	34,7	32,9
Progettazione Preliminare, definitiva ed esecutiva	-27,4	-4,9	-62,1	-63,5	183,3	242,5	-26,4	28,2
Direzione lavori e coordinamento sicurezza	59,5	118,5	150,0	119,6	80,0	20,9	68,0	83,3
<b>VERIFICHE E COLLAUDI</b>	<b>42,2</b>	<b>44,8</b>	<b>-33,3</b>	<b>-33,5</b>	<b>-6,7</b>	<b>-78,1</b>	<b>32,8</b>	<b>-68,8</b>
Perizie e collaudi	38,3	38,5	-33,3	-26,3	-100,0	-100,0	28,8	-95,7
Verifiche tecniche	92,3	60,4	-66,7	-74,7	-	-	87,5	228,2
Verifiche sismiche	33,3	62,5	-100,0	-100,0	-100,0	-100,0	20,0	-5,2
Sperimentazione tecnica e analisi	400,0	202,4	-100,0	-100,0	-90,9	-84,3	-57,1	-84,0
Prevenzione incendi	-14,3	39,6	-	-	-	-	-14,3	39,6
Servizio di prevenzione e protezione ai sensi del D.lgs n. 81/2008	95,8	58,0	-100,0	-100,0	-	-	88,0	31,2
Validazione progetti	-53,3	-28,1	400,0	320,8	-	-	31,3	1.201,4
<b>CATASTO E TOPOGRAFIA</b>	<b>-37,1</b>	<b>-32,8</b>	<b>133,3</b>	<b>66,1</b>	<b>200,0</b>	<b>249,3</b>	<b>-17,9</b>	<b>129,1</b>
Pratiche catastali	-51,7	-49,2	600,0	431,5	-100,0	-100,0	-32,3	-26,7
Topografia e cartografia	33,3	67,0	-100,0	-100,0	-	-	37,5	664,6
<b>PIANI E STUDI</b>	<b>-32,2</b>	<b>-25,8</b>	<b>42,9</b>	<b>34,8</b>	<b>-35,7</b>	<b>-55,0</b>	<b>-30,1</b>	<b>-40,7</b>
Pianificazione territoriale	-10,8	-8,2	0,0	3,1	0,0	372,2	-10,3	32,2
Piani e studi energetici	-68,6	-56,8	300,0	466,7	33,3	3,1	-61,1	-11,7
Studi ambientali	-51,4	-59,4	-50,0	-70,0	-75,0	-80,0	-55,3	-77,3
Piani e studi naturalistici, forestali e agronomici	233,3	139,9	100,0	128,3	0,0	-9,1	187,5	78,1
Studi di fattibilità	-20,0	-32,0	-	-	-	-	-10,0	83,3
Studi mobilità	700,0	733,3	0,0	-9,4	-100,0	-100,0	200,0	-72,6
<b>ALTRI SERVIZI DI CONSULENZA TECNICA</b>	<b>-3,8</b>	<b>6,1</b>	<b>100,0</b>	<b>102,0</b>	<b>-14,3</b>	<b>-7,7</b>	<b>-1,1</b>	<b>1,7</b>
Assistenza tecnica	37,0	54,6	-	-	33,3	181,7	53,3	186,3
Consulenza geologica	-22,6	-49,9	-	-	-	-	-22,6	-49,9
Consulenza archeologica	-50,0	26,8	-	-	-50,0	-67,5	-50,0	-66,7
Istruttoria procedimenti autorizzativi	-50,0	-40,6	-	-	-100,0	-100,0	-60,0	-91,8
Politiche Comunitarie	-28,6	-11,4	-100,0	-100,0	-	-	-44,4	-60,4
Censimento e valorizzazione patrimoni	-100,0	-100,0	0,0	-9,9	-	-	-50,0	-11,0
Altro	66,7	194,5	-	-	0,0	-20,6	50,0	11,0
<b>TOTALE</b>	<b>-2,8</b>	<b>8,5</b>	<b>-1,6</b>	<b>-7,6</b>	<b>20,8</b>	<b>-44,2</b>	<b>-1,9</b>	<b>-25,6</b>

Fonte: Centro Studi CNAPPC- Cresme Europa Servizi

(1) vedi nota (1) "Servizi di architettura e ingegneria: bandi pubblicati per mese"

(2) vedi nota (2) "Servizi di architettura e ingegneria: bandi pubblicati per mese"

(a) compresi: avvisi per la formazione di elenchi di professionisti da utilizzare per gli affidamenti di incarichi professionali di importo stimato inferiore a 100.000 euro; avvisi per la formazione di elenchi di operatori economici da utilizzare per gli affidamenti in economia; avvisi sull'esistenza di sistemi di qualificazione nei settori speciali.

(b) compresi: concorsi di idee e di progettazione, nonché i premi di architettura e i concorsi di design, multimediali, di fotografia e di pittura e scultura.

## SERVIZI DI ARCHITETTURA E INGEGNERIA (1): BANDI PER TIPOLOGIA DI INCARICO

### Composizione % Gennaio-Marzo 2015

	Fino a 100.000		Da 100.000 a 200.000		Oltre 200.000		Totale	
	Numero	Importo totale (1)	Numero	Importo totale (1)	Numero	Importo totale (1)	Numero	Importo totale (1)
<b>ELENCHI PROFESSIONISTI (a)</b>	<b>22,3</b>	<b>23,4</b>	<b>0,0</b>	<b>0,0</b>	<b>0,0</b>	<b>0,0</b>	<b>20,1</b>	<b>9,8</b>
<b>PROGETTAZIONE</b>	<b>38,6</b>	<b>46,4</b>	<b>50,8</b>	<b>48,4</b>	<b>44,8</b>	<b>35,9</b>	<b>39,5</b>	<b>41,8</b>
Concorsi (b)	11,5	6,4	1,6	1,1	0,0	0,0	10,5	2,8
Progettazione Preliminare, definitiva ed esecutiva	15,4	21,0	17,5	17,2	29,3	28,1	16,1	23,8
Direzione lavori e coordinamento sicurezza	11,8	19,0	31,7	30,1	15,5	7,8	12,9	15,1
<b>VERIFICHE E COLLAUDI</b>	<b>18,3</b>	<b>12,5</b>	<b>12,7</b>	<b>14,1</b>	<b>24,1</b>	<b>25,0</b>	<b>18,3</b>	<b>18,5</b>
Perizie e collaudi	7,3	3,6	3,2	3,6	0,0	0,0	6,7	1,9
Verifiche tecniche	2,2	1,6	1,6	1,6	6,9	6,5	2,4	3,9
Verifiche sismiche	3,2	3,3	0,0	0,0	0,0	0,0	2,9	1,4
Sperimentazione tecnica e analisi	0,4	0,3	0,0	0,0	1,7	3,1	0,5	1,6
Prevenzione incendi	0,5	0,3	0,0	0,0	0,0	0,0	0,5	0,1
Servizio di prevenzione e protezione ai sensi del D.lgs n. 81/2008	4,1	2,6	0,0	0,0	0,0	0,0	3,7	1,1
Validazione progetti	0,6	0,7	7,9	8,9	15,5	15,4	1,7	8,5
<b>CATASTO E TOPOGRAFIA</b>	<b>1,9</b>	<b>1,1</b>	<b>11,1</b>	<b>10,4</b>	<b>5,2</b>	<b>9,6</b>	<b>2,5</b>	<b>6,1</b>
Pratiche catastali	1,2	0,7	11,1	10,4	0,0	0,0	1,7	1,5
Topografia e cartografia	0,7	0,4	0,0	0,0	5,2	9,6	0,9	4,6
<b>PIANI E STUDI</b>	<b>12,2</b>	<b>11,3</b>	<b>15,9</b>	<b>15,9</b>	<b>15,5</b>	<b>13,6</b>	<b>12,5</b>	<b>12,9</b>
Pianificazione territoriale	5,1	5,2	3,2	3,4	1,7	3,2	4,8	4,1
Piani e studi energetici	2,4	2,2	6,3	6,5	6,9	4,9	2,8	4,0
Studi ambientali	1,6	1,3	1,6	1,3	3,4	4,3	1,7	2,7
Piani e studi naturalistici, forestali e agronomici	1,8	1,8	3,2	3,1	1,7	0,6	1,8	1,4
Studi di fattibilità	0,7	0,4	0,0	0,0	1,7	0,6	0,7	0,4
Studi mobilità	0,7	0,5	1,6	1,6	0,0	0,0	0,7	0,4
<b>ALTRI SERVIZI DI CONSULENZA TECNICA</b>	<b>6,7</b>	<b>5,4</b>	<b>9,5</b>	<b>11,2</b>	<b>10,3</b>	<b>15,9</b>	<b>7,0</b>	<b>10,9</b>
Assistenza tecnica	3,2	2,9	7,9	9,6	6,9	11,5	3,6	7,7
Consulenza geologica	2,1	0,9	0,0	0,0	0,0	0,0	1,9	0,4
Consulenza archeologica	0,3	0,1	0,0	0,0	1,7	3,6	0,3	1,7
Istruttoria procedimenti autorizzativi	0,2	0,1	0,0	0,0	0,0	0,0	0,2	0,0
Politiche Comunitarie	0,4	0,8	0,0	0,0	0,0	0,0	0,4	0,3
Censimento e valorizzazione patrimoni	0,0	0,0	1,6	1,6	0,0	0,0	0,1	0,2
Altro	0,4	0,5	0,0	0,0	1,7	0,7	0,5	0,5
<b>TOTALE</b>	<b>100,0</b>	<b>100,0</b>	<b>100,0</b>	<b>100,0</b>	<b>100,0</b>	<b>100,0</b>	<b>100,0</b>	<b>100,0</b>

Fonte: Centro Studi CNAPPC - Cresme Europa Servizi

(1) vedi nota (1) "Servizi di architettura e ingegneria: bandi pubblicati per mese"

(2) vedi nota (2) "Servizi di architettura e ingegneria: bandi pubblicati per mese"

(a) compresi: avvisi per la formazione di elenchi di professionisti da utilizzare per gli affidamenti di incarichi professionali di importo stimato inferiore a 100.000 euro; avvisi per la formazione di elenchi di operatori economici da utilizzare per gli affidamenti in economia; avvisi sull'esistenza di sistemi di qualificazione nei settori speciali.

(b) compresi: concorsi di idee e di progettazione, nonché i premi di architettura e i concorsi di design, multimediali, di fotografia e di pittura e scultura.



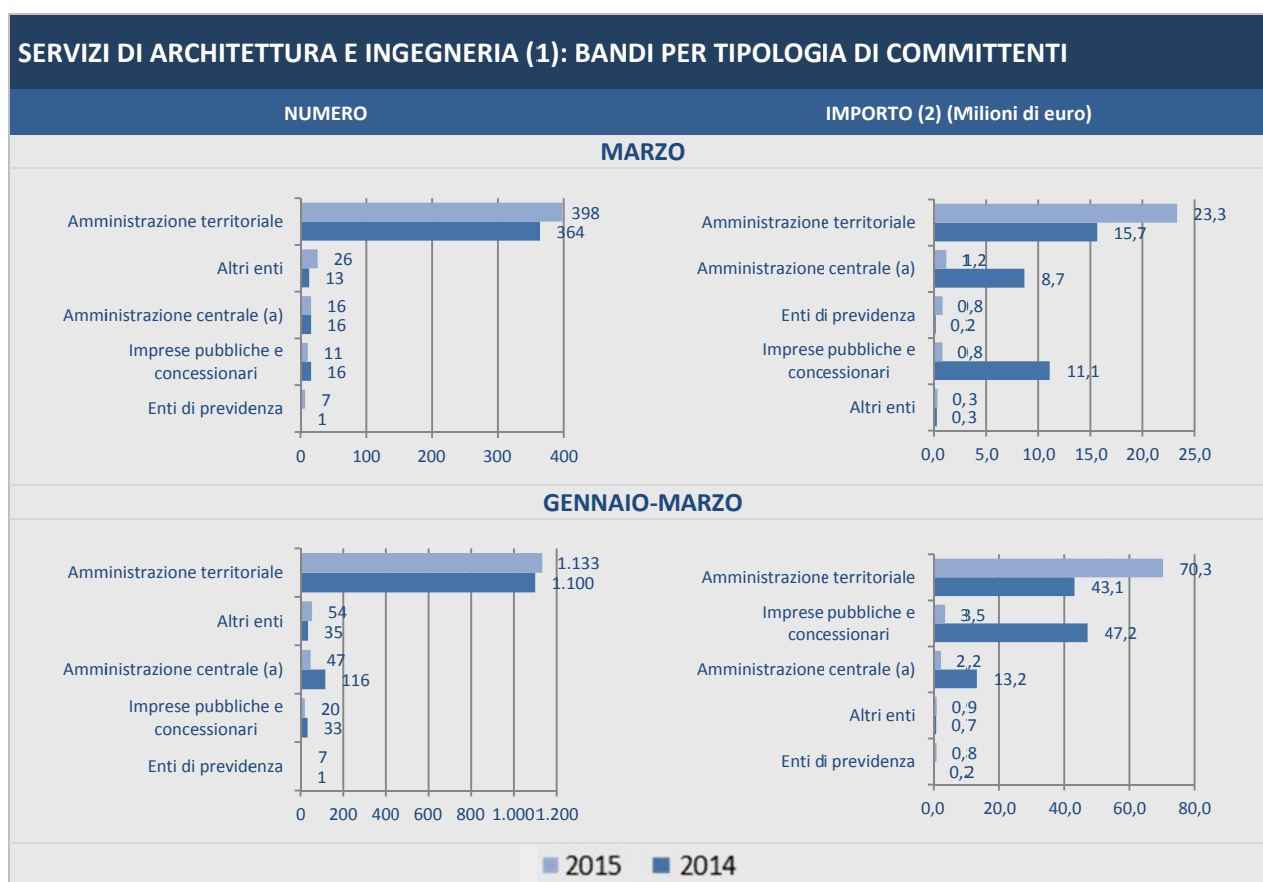
### 1.3. Committenti

Rispetto alla committenza, a marzo 2015 le amministrazioni territoriali e gli enti di previdenza registrano un bilancio complessivamente positivo a fronte di dinamiche complessivamente negative per imprese pubbliche e concessionari e al crollo degli importi delle gare indette dalle amministrazioni centrali che restano però stabili nel numero.

Alle amministrazioni territoriali competono 398 iniziative dell'importo di 23 milioni di cui 273 iniziative per poco meno della metà degli importi in gara (10 milioni), spettano ai Comuni. Rispetto a marzo 2014 il numero di gare aumenta del 9,3% (da 364 gare a 398) e l'importo del 49% (da 15,7 milioni a 23,3). La crescita, al pari di quanto rilevato per l'intero mercato, riguarda le classi di incarico fino a 100mila euro e oltre 200mila euro. Al gruppo degli Enti di previdenza competono 7 iniziative dell'importo di 827mila euro. A marzo 2014 l'Osservatorio ha censito un solo incarico dell'importo di 160mila euro.

Ancora negativo il bilancio delle imprese pubbliche e concessionari. Nel mese in esame le gare sono state 11 per un importo di circa 805mila euro. Un anno prima erano 16 e valevano più di 11 milioni di euro. Debole anche il risultato delle amministrazioni centrali, con lo stesso numero di gare di marzo 2014 a fronte di un importo ridotto dell'86% (da 8,7 milioni a soli 1,2 milioni).

Nell'intero periodo gennaio-marzo 2015 si osservano dinamiche simili, con un mercato dei servizi di ingegneria e architettura delle amministrazioni territoriali in forte crescita, trainato dalla domanda di aziende speciali, sanità pubblica e università, a fronte del crollo del mercato dei servizi tecnici delle imprese pubbliche e concessionari e delle amministrazioni centrali.



Fonte: Centro Studi CNAPPC- Cresme Europa Servizi

(1) vedi nota (1) "Servizi di architettura e ingegneria: bandi pubblicati per mese"

(2) vedi nota (2) "Servizi di architettura e ingegneria: bandi pubblicati per mese"

(a) centrale e periferica

## SERVIZI DI ARCHITETTURA E INGEGNERIA (1): BANDI PER TIPOLOGIA DI COMMITTENTI

	Fino a 100.000		Da 100.000 a 200.000		Oltre 200.000		Totale	
	Numero	Importo totale (2)	Numero	Importo totale (2)	Numero	Importo totale (2)	Numero	Importo totale (2)
<b>MARZO 2015</b>								
<b>Amministrazione centrale (a)</b>	<b>13</b>	<b>346.526</b>	<b>1</b>	<b>193.000</b>	<b>2</b>	<b>647.410</b>	<b>16</b>	<b>1.186.936</b>
<b>Amministrazione territoriale</b>	<b>363</b>	<b>9.405.677</b>	<b>15</b>	<b>2.166.609</b>	<b>20</b>	<b>11.763.442</b>	<b>398</b>	<b>23.335.728</b>
Comuni	262	6.866.224	6	894.309	5	2.493.806	273	10.254.339
Comunità montane e unioni di comuni	6	146.000	0	0	0	0	6	146.000
Province	7	148.656	4	596.565	2	654.736	13	1.399.956
Regioni	5	192.388	0	0	0	0	5	192.388
Aziende speciali	15	594.495	2	273.749	4	1.938.786	21	2.807.030
Edilizia abitativa	7	161.676	0	0	0	0	7	161.676
Sanità pubblica	13	352.626	0	0	3	2.427.272	16	2.779.898
Università	5	181.688	1	144.100	3	2.225.685	9	2.551.473
Altri enti territoriali	43	761.924	2	257.886	3	2.023.158	48	3.042.967
<b>Enti di previdenza</b>	<b>1</b>	<b>24.407</b>	<b>6</b>	<b>802.200</b>	<b>0</b>	<b>0</b>	<b>7</b>	<b>826.607</b>
<b>Imprese pubbliche e concessionari</b>	<b>10</b>	<b>424.600</b>	<b>0</b>	<b>0</b>	<b>1</b>	<b>379.936</b>	<b>11</b>	<b>804.536</b>
Gestori rete ferroviaria (b)	8	370.194	0	0	0	0	8	370.194
Gestori rete stradale e autostradale (c)	2	54.407	0	0	1	379.936	3	434.343
Altre imprese	0	0	0	0	0	0	0	0
<b>Altri enti</b>	<b>26</b>	<b>337.469</b>	<b>0</b>	<b>0</b>	<b>0</b>	<b>0</b>	<b>26</b>	<b>337.469</b>
<b>Totale</b>	<b>413</b>	<b>10.538.680</b>	<b>22</b>	<b>3.161.809</b>	<b>23</b>	<b>12.790.788</b>	<b>458</b>	<b>26.491.277</b>
<b>MARZO 2014</b>								
<b>Amministrazione centrale (a)</b>	<b>6</b>	<b>233.690</b>	<b>1</b>	<b>148.286</b>	<b>9</b>	<b>8.298.820</b>	<b>16</b>	<b>8.680.797</b>
<b>Amministrazione territoriale</b>	<b>336</b>	<b>8.730.791</b>	<b>19</b>	<b>2.954.089</b>	<b>9</b>	<b>3.985.517</b>	<b>364</b>	<b>15.670.397</b>
Comuni	246	6.160.467	7	1.064.111	3	1.007.399	256	8.231.977
Comunità montane e unioni di comuni	10	157.503	1	131.935	0	0	11	289.438
Province	16	535.883	4	617.983	1	280.000	21	1.433.866
Regioni	5	195.665	1	130.000	1	293.725	7	619.390
Aziende speciali	11	430.769	2	277.498	1	245.902	14	954.169
Edilizia abitativa	4	92.602	0	0	0	0	4	92.602
Sanità pubblica	9	216.599	1	181.137	1	1.054.777	11	1.452.513
Università	2	39.756	2	359.925	1	350.000	5	749.681
Altri enti territoriali	33	901.546	1	191.500	1	753.714	35	1.846.760
<b>Enti di previdenza</b>	<b>0</b>	<b>0</b>	<b>1</b>	<b>160.000</b>	<b>0</b>	<b>0</b>	<b>1</b>	<b>160.000</b>
<b>Imprese pubbliche e concessionari</b>	<b>1</b>	<b>24.337</b>	<b>3</b>	<b>491.151</b>	<b>12</b>	<b>10.590.780</b>	<b>16</b>	<b>11.106.267</b>
Gestori rete ferroviaria (b)	0	0	1	198.578	10	9.390.000	11	9.588.578
Gestori rete stradale e autostradale (c)	1	24.337	1	192.572	2	1.200.780	4	1.417.688
Altre imprese	0	0	1	100.001	0	0	1	100.001
<b>Altri enti</b>	<b>13</b>	<b>268.636</b>	<b>0</b>	<b>0</b>	<b>0</b>	<b>0</b>	<b>13</b>	<b>268.636</b>
<b>Totale</b>	<b>356</b>	<b>9.257.455</b>	<b>24</b>	<b>3.753.525</b>	<b>30</b>	<b>22.875.117</b>	<b>410</b>	<b>35.886.097</b>

Fonte: Centro Studi CNAPPC- Cresme Europa Servizi

(1) vedi nota (1) "Servizi di architettura e ingegneria: bandi pubblicati per mese"

(2) vedi nota (2) "Servizi di architettura e ingegneria: bandi pubblicati per mese"

(a) centrale e periferica

(b) Gruppo Ferrovie dello Stato

(c) Anas e Concessionarie autostradali

## SERVIZI DI ARCHITETTURA E INGEGNERIA (1): BANDI PER TIPOLOGIA DI COMMITTENTI

	Fino a 100.000		Da 100.000 a 200.000		Oltre 200.000		Totale	
	Numero	Importo totale (2)	Numero	Importo totale (2)	Numero	Importo totale (2)	Numero	Importo totale (2)
<b>GENNAIO-MARZO 2015</b>								
<b>Amministrazione centrale (a)</b>	<b>44</b>	<b>1.385.433</b>	<b>1</b>	<b>193.000</b>	<b>2</b>	<b>647.410</b>	<b>47</b>	<b>2.225.843</b>
<b>Amministrazione territoriale</b>	<b>1.028</b>	<b>29.695.285</b>	<b>55</b>	<b>7.986.777</b>	<b>50</b>	<b>32.623.508</b>	<b>1.133</b>	<b>70.305.570</b>
Comuni	721	20.795.131	39	5.629.895	16	6.268.824	776	32.693.850
Comunità montane e unioni di comuni	20	550.838	1	199.987	0	0	21	750.824
Province	36	1.083.070	7	1.100.819	3	920.746	46	3.104.635
Regioni	17	577.917	0	0	1	332.920	18	910.837
Aziende speciali	46	1.726.469	3	381.982	13	8.711.737	62	10.820.189
Edilizia abitativa	15	327.656	0	0	0	0	15	327.656
Sanità pubblica	45	1.609.050	1	139.129	7	8.572.932	53	10.321.112
Università	16	436.988	1	144.100	5	4.669.389	22	5.250.477
Altri enti territoriali	112	2.588.165	3	390.865	5	3.146.959	120	6.125.990
<b>Enti di previdenza</b>	<b>1</b>	<b>24.407</b>	<b>6</b>	<b>802.200</b>	<b>0</b>	<b>0</b>	<b>7</b>	<b>826.607</b>
<b>Imprese pubbliche e concessionari</b>	<b>13</b>	<b>541.600</b>	<b>1</b>	<b>193.920</b>	<b>6</b>	<b>2.732.121</b>	<b>20</b>	<b>3.467.641</b>
Gestori rete ferroviaria (b)	8	370.194	1	193.920	3	1.263.499	12	1.827.612
Gestori rete stradale e autostradale (c)	5	171.407	0	0	2	1.268.621	7	1.440.028
Altre imprese	0	0	0	0	1	200.001	1	200.001
<b>Altri enti</b>	<b>54</b>	<b>899.104</b>	<b>0</b>	<b>0</b>	<b>0</b>	<b>0</b>	<b>54</b>	<b>899.104</b>
<b>Totale</b>	<b>1.140</b>	<b>32.545.829</b>	<b>63</b>	<b>9.175.897</b>	<b>58</b>	<b>36.003.039</b>	<b>1.261</b>	<b>77.724.765</b>
<b>GENNAIO-MARZO 2014</b>								
<b>Amministrazione centrale (a)</b>	<b>103</b>	<b>3.407.330</b>	<b>2</b>	<b>348.286</b>	<b>11</b>	<b>9.457.910</b>	<b>116</b>	<b>13.213.526</b>
<b>Amministrazione territoriale</b>	<b>1.025</b>	<b>25.479.542</b>	<b>56</b>	<b>8.666.061</b>	<b>19</b>	<b>8.990.321</b>	<b>1.100</b>	<b>43.135.925</b>
Comuni	766	18.135.464	25	3.662.746	9	3.833.428	800	25.631.638
Comunità montane e unioni di comuni	27	610.581	1	131.935	0	0	28	742.516
Province	48	1.385.769	6	1.011.983	2	525.125	56	2.922.877
Regioni	14	419.809	3	517.651	2	1.508.725	19	2.446.185
Aziende speciali	44	1.636.600	10	1.419.775	2	454.902	56	3.511.277
Edilizia abitativa	25	487.843	0	0	0	0	25	487.843
Sanità pubblica	28	761.626	5	884.258	2	1.564.428	35	3.210.311
Università	7	142.244	2	359.925	1	350.000	10	852.168
Altri enti territoriali	66	1.899.607	4	677.789	1	753.714	71	3.331.109
<b>Enti di previdenza</b>	<b>0</b>	<b>0</b>	<b>1</b>	<b>160.000</b>	<b>0</b>	<b>0</b>	<b>1</b>	<b>160.000</b>
<b>Imprese pubbliche e concessionari</b>	<b>10</b>	<b>357.063</b>	<b>5</b>	<b>761.357</b>	<b>18</b>	<b>46.084.868</b>	<b>33</b>	<b>47.203.288</b>
Gestori rete ferroviaria (b)	4	178.200	1	198.578	14	43.378.464	19	43.755.242
Gestori rete stradale e autostradale (c)	5	154.294	3	462.778	3	1.798.232	11	2.415.304
Altre imprese	1	24.569	1	100.001	1	908.172	3	1.032.742
<b>Altri enti</b>	<b>35</b>	<b>746.471</b>	<b>0</b>	<b>0</b>	<b>0</b>	<b>0</b>	<b>35</b>	<b>746.471</b>
<b>Totale</b>	<b>1.173</b>	<b>29.990.406</b>	<b>64</b>	<b>9.935.704</b>	<b>48</b>	<b>64.533.099</b>	<b>1.285</b>	<b>104.459.209</b>

Fonte: Centro Studi CNAPPC- Cresme Europa Servizi

(1) vedi nota (1) "Servizi di architettura e ingegneria: bandi pubblicati per mese"

(2) vedi nota (2) "Servizi di architettura e ingegneria: bandi pubblicati per mese"

(a) centrale e periferica

(b) Gruppo Ferrovie dello Stato

(c) Anas e Concessionarie autostradali

## SERVIZI DI ARCHITETTURA E INGEGNERIA (1): BANDI PER TIPOLOGIA DI COMMITTENTI

	Fino a 100.000		Da 100.000 a 200.000		Oltre 200.000		Totale	
	Numero	Importo totale (2)	Numero	Importo totale (2)	Numero	Importo totale (2)	Numero	Importo totale (2)
<b>VARIAZIONE % GENNAIO-MARZO 2015/GENNAIO-MARZO 2014</b>								
<b>Amministrazione centrale (a)</b>	<b>-57,3</b>	<b>-59,3</b>	<b>-50,0</b>	<b>-44,6</b>	<b>-81,8</b>	<b>-93,2</b>	<b>-59,5</b>	<b>-83,2</b>
<b>Amministrazione territoriale</b>	<b>0,3</b>	<b>16,5</b>	<b>-1,8</b>	<b>-7,8</b>	<b>163,2</b>	<b>262,9</b>	<b>3,0</b>	<b>63,0</b>
Comuni	-5,9	14,7	56,0	53,7	77,8	63,5	-3,0	27,6
Comunità montane e unioni di comuni	-25,9	-9,8	0,0	51,6	-	-	-25,0	1,1
Province	-25,0	-21,8	16,7	8,8	50,0	75,3	-17,9	6,2
Regioni	21,4	37,7	-100,0	-100,0	-50,0	-77,9	-5,3	-62,8
Aziende speciali	4,5	5,5	-70,0	-73,1	550,0	1.815,1	10,7	208,2
Edilizia abitativa	-40,0	-32,8	-	-	-	-	-40,0	-32,8
Sanità pubblica	60,7	111,3	-80,0	-84,3	250,0	448,0	51,4	221,5
Università	128,6	207,2	-50,0	-60,0	400,0	1.234,1	120,0	516,1
Altri enti territoriali	69,7	36,2	-25,0	-42,3	400,0	317,5	69,0	83,9
<b>Enti di previdenza</b>	<b>-</b>	<b>-</b>	<b>500,0</b>	<b>401,4</b>	<b>-</b>	<b>-</b>	<b>600,0</b>	<b>416,6</b>
<b>Imprese pubbliche e concessionari</b>	<b>30,0</b>	<b>51,7</b>	<b>-80,0</b>	<b>-74,5</b>	<b>-66,7</b>	<b>-94,1</b>	<b>-39,4</b>	<b>-92,7</b>
Gestori rete ferroviaria (b)	100,0	107,7	0,0	-2,3	-78,6	-97,1	-36,8	-95,8
Gestori rete stradale e autostradale (c)	0,0	11,1	-100,0	-100,0	-33,3	-29,5	-36,4	-40,4
Altre imprese	-100,0	-100,0	-100,0	-100,0	0,0	-78,0	-66,7	-80,6
<b>Altri enti</b>	<b>54,3</b>	<b>20,4</b>	<b>-</b>	<b>-</b>	<b>-</b>	<b>-</b>	<b>54,3</b>	<b>20,4</b>
<b>Totale</b>	<b>-2,8</b>	<b>8,5</b>	<b>-1,6</b>	<b>-7,6</b>	<b>20,8</b>	<b>-44,2</b>	<b>-1,9</b>	<b>-25,6</b>
<b>COMPOSIZIONE % GENNAIO-MARZO 2015</b>								
<b>Amministrazione centrale (a)</b>	<b>3,9</b>	<b>4,3</b>	<b>1,6</b>	<b>2,1</b>	<b>3,4</b>	<b>1,8</b>	<b>3,7</b>	<b>2,9</b>
<b>Amministrazione territoriale</b>	<b>90,2</b>	<b>91,2</b>	<b>87,3</b>	<b>87,0</b>	<b>86,2</b>	<b>90,6</b>	<b>89,8</b>	<b>90,5</b>
Comuni	63,2	63,9	61,9	61,4	27,6	17,4	61,5	42,1
Comunità montane e unioni di comuni	1,8	1,7	1,6	2,2	0,0	0,0	1,7	1,0
Province	3,2	3,3	11,1	12,0	5,2	2,6	3,6	4,0
Regioni	1,5	1,8	0,0	0,0	1,7	0,9	1,4	1,2
Aziende speciali	4,0	5,3	4,8	4,2	22,4	24,2	4,9	13,9
Edilizia abitativa	1,3	1,0	0,0	0,0	0,0	0,0	1,2	0,4
Sanità pubblica	3,9	4,9	1,6	1,5	12,1	23,8	4,2	13,3
Università	1,4	1,3	1,6	1,6	8,6	13,0	1,7	6,8
Altri enti territoriali	9,8	8,0	4,8	4,3	8,6	8,7	9,5	7,9
<b>Enti di previdenza</b>	<b>0,1</b>	<b>0,1</b>	<b>9,5</b>	<b>8,7</b>	<b>0,0</b>	<b>0,0</b>	<b>0,6</b>	<b>1,1</b>
<b>Imprese pubbliche e concessionari</b>	<b>1,1</b>	<b>1,7</b>	<b>1,6</b>	<b>2,1</b>	<b>10,3</b>	<b>7,6</b>	<b>1,6</b>	<b>4,5</b>
Gestori rete ferroviaria (b)	0,7	1,1	1,6	2,1	5,2	3,5	1,0	2,4
Gestori rete stradale e autostradale (c)	0,4	0,5	0,0	0,0	3,4	3,5	0,6	1,9
Altre imprese	0,0	0,0	0,0	0,0	1,7	0,6	0,1	0,3
<b>Altri enti</b>	<b>4,7</b>	<b>2,8</b>	<b>0,0</b>	<b>0,0</b>	<b>0,0</b>	<b>0,0</b>	<b>4,3</b>	<b>1,2</b>
<b>Totale</b>	<b>100,0</b>	<b>100,0</b>	<b>100,0</b>	<b>100,0</b>	<b>100,0</b>	<b>100,0</b>	<b>100,0</b>	<b>100,0</b>

Fonte: Centro Studi CNAPPC- Cresme Europa Servizi

(1) vedi nota (1) "Servizi di architettura e ingegneria: bandi pubblicati per mese"

(2) vedi nota (2) "Servizi di architettura e ingegneria: bandi pubblicati per mese"

(a) centrale e periferica

(b) Gruppo Ferrovie dello Stato

(c) Anas e Concessionarie autostradali

---

## 1.4. Territorio

A marzo 2015 al primo posto delle classifiche regionali per numero e importo si posiziona la Campania: con 75 gare e 4,8 milioni di euro di gare per servizi di architettura e ingegneria. Rispetto a marzo 2014 il bilancio di questa regione è a doppia velocità: aumenta il numero di opportunità (da 49 a 75); si riduce l'importo degli onorari (da 11,6 milioni a 4,8 milioni). Oltre la metà dell'importo per servizi tecnici in gara a Marzo 2015 in questa regione è relativo a due gare di importo unitario superiore a 200mila euro: la gara indetta dall'Autorità Portuale di Napoli, dell'importo di 1,3 milioni di euro destinati al rilevamento di relitti e di reperti di archeologia navale presenti sui fondali del porto di Napoli (l'intervento rientra nel "Grande progetto Logistica e Porti, Sistema integrato portuale di Napoli" ed è finanziato con i fondi europei del POR Campania FESR 2007-2013); la gara dell'Asl di Salerno, dell'importo di 1,165 milioni di euro, per il servizio di monitoraggio ambientale microbiologico, chimico, fisico (rilevazione dei gas anestetici e monitoraggio igienico-ambientale) delle sale operatorie, delle sale di rianimazione e terapia intensiva dei servizi di emodinamica e di emodialisi e di altri ambienti controllati dall'ASL Salerno.

La seconda posizione della classifica per numero e l'ottavo per importo, spetta alla Sicilia, con 45 gare e 1,5 milioni. In questo caso il bilancio rispetto allo stesso mese del 2014 è complessivamente negativo.

Terza posizione per numero e seconda per importo, per la Lombardia, con 45 gare e 2,6 milioni di euro (un anno prima le gare erano 29 e valevano 1,9 milioni). Più della metà dell'importo è relativa alla gara dell'Università degli studi di Milano, dell'importo complessivo di circa 1,5 milioni, per l'affidamento dei servizi di supporto al Responsabile del Progetto (RdP) per la predisposizione della documentazione d'appalto per gli affidamenti dei servizi manutentivi, di riorganizzazione del «fascicolo dell'edificio» del patrimonio immobiliare universitario, e di supporto e affiancamento alla Direzione Lavori per la verifica ed il controllo della manutenzione ordinaria e straordinaria, nonché per l'attività di coordinamento sicurezza in fase di esecuzione.

La terza posizione per importo spetta al Lazio con 2,4 milioni, un importo quadruplicato rispetto al valore totalizzato un anno prima (0,6 milioni), di cui circa 893mila euro relativi ai 6 incarichi di progettazione antincendio, finalizzati all'adeguamento alle norme di prevenzione incendi ed al rilascio del parere preventivo di conformità dei Vigili del Fuoco, banditi dall'Università "La Sapienza".

Nell'intero periodo gennaio-marzo 2015, la Campania, oltre a mantenere la prima posizione nelle classifiche per numero e importo, con 224 gare e 16,1 milioni, registra un bilancio complessivamente positivo, con tassi di crescita del 62% del numero di opportunità e del 2,7% per importo.

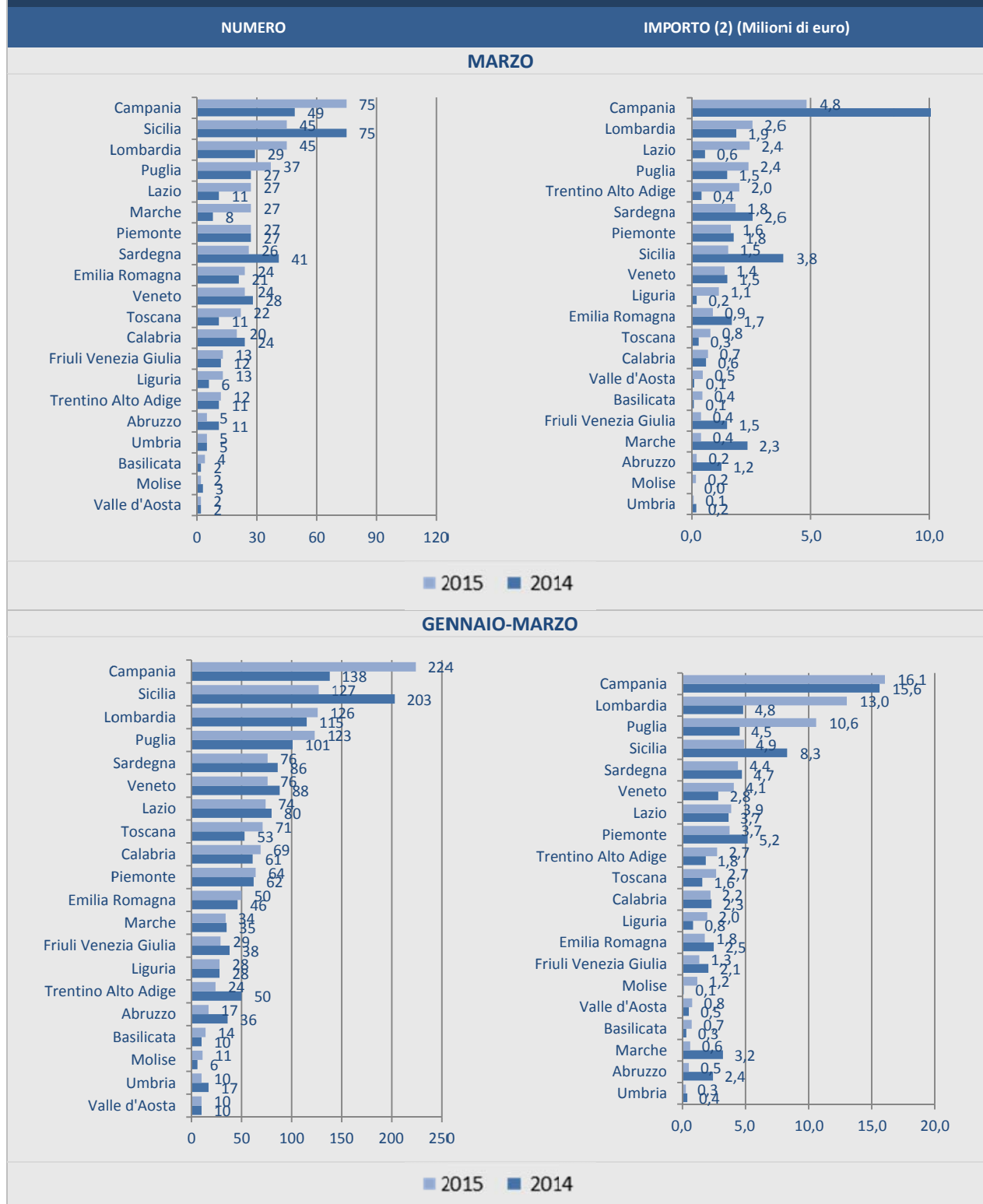
La Sicilia mantiene la seconda posizione della classifica numerica, con 127 gare, e sale al quarto posto della classifica economica, con 4,9 milioni, ma il bilancio rispetto ai primi tre mesi del 2014 è negativo: -37% il numero; -41% gli importi.

La Lombardia invece mantiene la terza posizione per numero e la seconda per importo, con 126 gare (una in meno della Sicilia) e 13 milioni, e presenta un saldo positivo rispetto al 2014: +9,6% il numero; +171% l'importo.

Nell'intero periodo, la terza posizione per importo spetta alla Puglia, con 10,6 milioni di euro per 123 gare. Anche in questo caso il saldo rispetto al 2014 è positivo: +21,8% il numero; +134% l'importo.

Rispetto allo stesso periodo del 2014 registrano un saldo positivo, oltre a Campania, Lombardia e Puglia, altre 3 regioni: Toscana, Molise e Basilicata. Al contrario, il saldo è complessivamente negativo, oltre alla Sicilia, per altre 5 regioni: Friuli Venezia Giulia; Umbria, Marche, Abruzzo e Sardegna. Registrano invece un bilancio a doppia velocità le restanti regioni.

## SERVIZI DI ARCHITETTURA E INGEGNERIA (1): BANDI PER REGIONE – LE CLASSIFICHE



Fonte: Centro Studi CNAPPC- Cresme Europa Servizi

(1) vedi nota (1) "Servizi di architettura e ingegneria: bandi pubblicati per mese"

(2) vedi nota (2) "Servizi di architettura e ingegneria: bandi pubblicati per mese"

## SERVIZI DI ARCHITETTURA E INGEGNERIA (1): BANDI PER REGIONE MARZO 2015

	Fino a 100.000		Da 100.000 a 200.000		Oltre 200.000		Totale	
	Numero	Importo totale (2)	Numero	Importo totale (2)	Numero	Importo totale (2)	Numero	Importo totale (2)
Piemonte	22	350.880	2	340.000	3	947.514	27	1.638.393
Valle d'Aosta	1	30.000	0	0	1	430.000	2	460.000
Lombardia	43	944.186	1	133.265	1	1.474.000	45	2.551.451
Liguria	10	160.974	1	150.000	2	824.565	13	1.135.539
Trentino Alto Adige	6	160.521	4	530.314	2	1.307.205	12	1.998.040
Veneto	21	671.801	1	130.000	2	575.625	24	1.377.426
Friuli Venezia Giulia	13	386.550	0	0	0	0	13	386.550
Emilia Romagna	23	776.924	1	107.886	0	0	24	884.810
Toscana	21	407.215	0	0	1	372.526	22	779.741
Umbria	5	74.591	0	0	0	0	5	74.591
Marche	27	383.860	0	0	0	0	27	383.860
Lazio	17	460.009	7	995.200	3	975.256	27	2.430.465
Abruzzo	5	202.692	0	0	0	0	5	202.692
Molise	1	30.000	1	137.600	0	0	2	167.600
Campania	71	2.061.116	2	303.541	2	2.465.165	75	4.829.822
Puglia	35	958.430	0	0	2	1.427.132	37	2.385.562
Basilicata	3	62.500	0	0	1	379.936	4	442.436
Calabria	19	489.174	1	189.904	0	0	20	679.078
Sicilia	44	1.233.230	0	0	1	293.158	45	1.526.388
Sardegna	24	634.029	1	144.100	1	1.058.707	26	1.836.835
Non ripartibili	2	60.000	0	0	1	260.000	3	320.000
<b>ITALIA</b>	<b>413</b>	<b>10.538.680</b>	<b>22</b>	<b>3.161.809</b>	<b>23</b>	<b>12.790.788</b>	<b>458</b>	<b>26.491.277</b>
Nord-Ovest	76	1.486.039	4	623.265	7	3.676.079	87	5.785.383
Nord-Est	63	1.995.796	6	768.200	4	1.882.830	73	4.646.826
Centro	70	1.325.675	7	995.200	4	1.347.782	81	3.668.656
Sud	134	3.803.912	4	631.044	5	4.272.233	143	8.707.189
Isole	68	1.867.258	1	144.100	2	1.351.865	71	3.363.223

Fonte: Centro Studi CNAPPC- Cresme Europa Servizi

(1) vedi nota (1) "Servizi di architettura e ingegneria: bandi pubblicati per mese"

(2) vedi nota (2) "Servizi di architettura e ingegneria: bandi pubblicati per mese"



## SERVIZI DI ARCHITETTURA E INGEGNERIA (1): BANDI PER REGIONE MARZO 2014

	Fino a 100.000		Da 100.000 a 200.000		Oltre 200.000		Totale	
	Numero	Importo totale (2)	Numero	Importo totale (2)	Numero	Importo totale (2)	Numero	Importo totale (2)
Piemonte	23	411.439	1	174.771	3	1.171.563	27	1.757.773
Valle d'Aosta	2	93.224	0	0	0	0	2	93.224
Lombardia	26	617.741	1	200.000	2	1.050.000	29	1.867.741
Liguria	5	69.122	1	130.000	0	0	6	199.122
Trentino Alto Adige	10	212.088	1	192.854	0	0	11	404.942
Veneto	25	433.106	1	165.607	2	893.725	28	1.492.438
Friuli Venezia Giulia	10	225.726	0	0	2	1.256.176	12	1.481.902
Emilia Romagna	13	273.021	6	882.489	2	525.902	21	1.681.412
Toscana	11	284.010	0	0	0	0	11	284.010
Umbria	5	182.000	0	0	0	0	5	182.000
Marche	5	103.000	0	0	3	2.240.000	8	2.343.000
Lazio	9	290.075	2	260.001	0	0	11	550.076
Abruzzo	10	294.304	0	0	1	950.000	11	1.244.304
Molise	3	15.354	0	0	0	0	3	15.354
Campania	37	1.170.603	2	306.421	10	10.116.971	49	11.593.995
Puglia	23	903.081	4	584.535	0	0	27	1.487.616
Basilicata	2	78.277	0	0	0	0	2	78.277
Calabria	24	594.140	0	0	0	0	24	594.140
Sicilia	70	1.886.420	3	492.805	2	1.470.000	75	3.849.225
Sardegna	37	994.625	2	364.042	2	1.200.780	41	2.559.448
Non ripartibili	6	126.097		0	1	2.000.000	7	2.126.097
<b>ITALIA</b>	<b>356</b>	<b>9.257.455</b>	<b>24</b>	<b>3.753.525</b>	<b>30</b>	<b>22.875.117</b>	<b>410</b>	<b>35.886.096</b>
Nord-Ovest	56	1.191.526	3	504.771	5	2.221.563	64	3.917.860
Nord-Est	58	1.143.941	8	1.240.950	6	2.675.803	72	5.060.694
Centro	30	859.085	2	260.001	3	2.240.000	35	3.359.086
Sud	99	3.055.760	6	890.955	11	11.066.971	116	15.013.686
Isole	107	2.881.045	5	856.848	4	2.670.780	116	6.408.673

Fonte: Centro Studi CNAPPC- Cresme Europa Servizi

(1) vedi nota (1) "Servizi di architettura e ingegneria: bandi pubblicati per mese"

(2) vedi nota (2) "Servizi di architettura e ingegneria: bandi pubblicati per mese"

## SERVIZI DI ARCHITETTURA E INGEGNERIA (1): BANDI PER REGIONE GENNAIO-MARZO 2015

	Fino a 100.000		Da 100.000 a 200.000		Oltre 200.000		Totale	
	Numero	Importo totale (2)	Numero	Importo totale (2)	Numero	Importo totale (2)	Numero	Importo totale (2)
Piemonte	56	1.528.237	3	479.129	5	1.721.665	64	3.729.031
Valle d'Aosta	9	341.724	0	0	1	430.000	10	771.724
Lombardia	112	3.020.332	4	500.919	10	9.500.891	126	13.022.142
Liguria	23	504.991	1	150.000	4	1.304.566	28	1.959.557
Trentino Alto Adige	16	636.744	6	802.753	2	1.307.205	24	2.746.702
Veneto	69	1.848.446	2	273.929	5	1.949.754	76	4.072.128
Friuli Venezia Giulia	27	745.097	1	170.298	1	417.308	29	1.332.702
Emilia Romagna	48	1.467.925	2	301.806	0	0	50	1.769.731
Toscana	67	1.381.954	1	180.000	3	1.102.241	71	2.664.195
Umbria	10	267.978	0	0	0	0	10	267.978
Marche	34	615.271	0	0	0	0	34	615.271
Lazio	63	1.737.806	8	1.142.727	3	975.256	74	3.855.790
Abruzzo	17	502.398	0	0	0	0	17	502.398
Molise	7	246.101	2	332.600	2	596.939	11	1.175.640
Campania	192	6.744.876	23	3.320.138	9	5.985.843	224	16.050.857
Puglia	117	3.526.255	2	257.309	4	6.811.392	123	10.594.956
Basilicata	13	354.022	0	0	1	379.936	14	733.958
Calabria	67	1.699.595	1	189.904	1	332.920	69	2.222.419
Sicilia	121	3.146.679	3	477.244	3	1.267.300	127	4.891.223
Sardegna	69	2.134.740	4	597.142	3	1.659.823	76	4.391.705
Non ripartibili	3	94.658	0	0	1	260.000	4	354.658
<b>ITALIA</b>	<b>1.140</b>	<b>32.545.829</b>	<b>63</b>	<b>9.175.897</b>	<b>58</b>	<b>36.003.039</b>	<b>1.261</b>	<b>77.724.765</b>
Nord-Ovest	200	5.395.284	8	1.130.049	20	12.957.122	228	19.482.454
Nord-Est	160	4.698.212	11	1.548.785	8	3.674.266	179	9.921.264
Centro	174	4.003.010	9	1.322.727	6	2.077.497	189	7.403.234
Sud	413	13.073.247	28	4.099.950	17	14.107.030	458	31.280.227
Isole	190	5.281.418	7	1.074.386	6	2.927.124	203	9.282.928

Fonte: Centro Studi CNAPPC- Cresme Europa Servizi

(1) vedi nota (1) "Servizi di architettura e ingegneria: bandi pubblicati per mese"

(2) vedi nota (2) "Servizi di architettura e ingegneria: bandi pubblicati per mese"

## SERVIZI DI ARCHITETTURA E INGEGNERIA (1): BANDI PER REGIONE GENNAIO-MARZO 2014

	Fino a 100.000		Da 100.000 a 200.000		Oltre 200.000		Totale	
	Numero	Importo totale (2)	Numero	Importo totale (2)	Numero	Importo totale (2)	Numero	Importo totale (2)
Piemonte	53	1.214.593	3	504.617	6	3.448.163	62	5.167.374
Valle d'Aosta	8	191.030	2	308.000	0	0	10	499.030
Lombardia	106	2.404.780	6	972.072	3	1.430.000	115	4.806.852
Liguria	27	711.806	1	130.000	0	0	28	841.806
Trentino Alto Adige	45	950.430	4	647.006	1	245.125	50	1.842.560
Veneto	82	1.357.244	4	585.813	2	893.725	88	2.836.782
Friuli Venezia Giulia	36	798.874	0	0	2	1.256.176	38	2.055.050
Emilia Romagna	36	750.205	8	1.202.858	2	525.902	46	2.478.964
Toscana	51	1.227.960	2	345.000	0	0	53	1.572.960
Umbria	17	384.977	0	0	0	0	17	384.977
Marche	31	765.479	1	199.000	3	2.240.000	35	3.204.479
Lazio	77	2.407.190	2	260.001	1	990.000	80	3.657.191
Abruzzo	34	917.381	0	0	2	1.502.953	36	2.420.333
Molise	6	101.692	0	0	0	0	6	101.692
Campania	120	3.733.854	6	969.377	12	10.923.423	138	15.626.654
Puglia	91	2.770.345	8	1.084.274	2	673.076	101	4.527.695
Basilicata	10	308.054	0	0	0	0	10	308.054
Calabria	58	1.444.383	2	346.863	1	509.650	61	2.300.897
Sicilia	189	4.811.485	11	1.689.907	3	1.797.489	203	8.298.882
Sardegna	79	2.212.465	4	690.916	3	1.804.244	86	4.707.624
Non ripartibili	17	526.181	0	0	5	36.293.172	22	36.819.353
<b>ITALIA</b>	<b>1.173</b>	<b>29.990.406</b>	<b>64</b>	<b>9.935.704</b>	<b>48</b>	<b>64.533.099</b>	<b>1.285</b>	<b>104.459.209</b>
Nord-Ovest	194	4.522.209	12	1.914.689	9	4.878.163	215	11.315.062
Nord-Est	199	3.856.753	16	2.435.677	7	2.920.928	222	9.213.357
Centro	176	4.785.605	5	804.001	4	3.230.000	185	8.819.606
Sud	319	9.275.708	16	2.400.514	17	13.609.102	352	25.285.325
Isole	268	7.023.950	15	2.380.823	6	3.601.734	289	13.006.507

Fonte: Centro Studi CNAPPC- Cresme Europa Servizi

(1) vedi nota (1) "Servizi di architettura e ingegneria: bandi pubblicati per mese"

(2) vedi nota (2) "Servizi di architettura e ingegneria: bandi pubblicati per mese"

**SERVIZI DI ARCHITETTURA E INGEGNERIA (1): BANDI PER REGIONE  
VARIAZIONE % GENNAIO-MARZO 2015/GENNAIO-MARZO 2014**

	Fino a 100.000		Da 100.000 a 200.000		Oltre 200.000		Totale	
	Numero	Importo totale (2)	Numero	Importo totale (2)	Numero	Importo totale (2)	Numero	Importo totale (2)
Piemonte	5,7	25,8	0,0	-5,1	-16,7	-50,1	3,2	-27,8
Valle d'Aosta	12,5	78,9	-100,0	-100,0	-	-	0,0	54,6
Lombardia	5,7	25,6	-33,3	-48,5	233,3	564,4	9,6	170,9
Liguria	-14,8	-29,1	0,0	15,4	-	-	0,0	132,8
Trentino Alto Adige	-64,4	-33,0	50,0	24,1	100,0	433,3	-52,0	49,1
Veneto	-15,9	36,2	-50,0	-53,2	150,0	118,2	-13,6	43,5
Friuli Venezia Giulia	-25,0	-6,7	-	-	-50,0	-66,8	-23,7	-35,1
Emilia Romagna	33,3	95,7	-75,0	-74,9	-100,0	-100,0	8,7	-28,6
Toscana	31,4	12,5	-50,0	-47,8	-	-	34,0	69,4
Umbria	-41,2	-30,4	-	-	-	-	-41,2	-30,4
Marche	9,7	-19,6	-100,0	-100,0	-100,0	-100,0	-2,9	-80,8
Lazio	-18,2	-27,8	300,0	339,5	200,0	-1,5	-7,5	5,4
Abruzzo	-50,0	-45,2	-	-	-100,0	-100,0	-52,8	-79,2
Molise	16,7	142,0	-	-	-	-	83,3	1.056,1
Campania	60,0	80,6	283,3	242,5	-25,0	-45,2	62,3	2,7
Puglia	28,6	27,3	-75,0	-76,3	100,0	912,0	21,8	134,0
Basilicata	30,0	14,9	-	-	-	-	40,0	138,3
Calabria	15,5	17,7	-50,0	-45,3	0,0	-34,7	13,1	-3,4
Sicilia	-36,0	-34,6	-72,7	-71,8	0,0	-29,5	-37,4	-41,1
Sardegna	-12,7	-3,5	0,0	-13,6	0,0	-8,0	-11,6	-6,7
Non ripartibili	-82,4	-82,0	-	-	-80,0	-99,3	-81,8	-99,0
<b>ITALIA</b>	<b>-2,8</b>	<b>8,5</b>	<b>-1,6</b>	<b>-7,6</b>	<b>20,8</b>	<b>-44,2</b>	<b>-1,9</b>	<b>-25,6</b>
Nord-Ovest	3,1	19,3	-33,3	-41,0	122,2	165,6	6,0	72,2
Nord-Est	-19,6	21,8	-31,3	-36,4	14,3	25,8	-19,4	7,7
Centro	-1,1	-16,4	80,0	64,5	50,0	-35,7	2,2	-16,1
Sud	29,5	40,9	75,0	70,8	0,0	3,7	30,1	23,7
Isole	-29,1	-24,8	-53,3	-54,9	0,0	-18,7	-29,8	-28,6

Fonte: Centro Studi CNAPPC- Cresme Europa Servizi

(1) vedi nota (1) "Servizi di architettura e ingegneria: bandi pubblicati per mese"

(2) vedi nota (2) "Servizi di architettura e ingegneria: bandi pubblicati per mese"

**SERVIZI DI ARCHITETTURA E INGEGNERIA (1): BANDI PER REGIONE  
COMPOSIZIONE % GENNAIO-MARZO 2015**

	Fino a 100.000		Da 100.000 a 200.000		Oltre 200.000		Totale	
	Numero	Importo totale (2)	Numero	Importo totale (2)	Numero	Importo totale (2)	Numero	Importo totale (2)
Piemonte	4,9	4,7	4,8	5,2	8,6	4,8	5,1	4,8
Valle d'Aosta	0,8	1,0	0,0	0,0	1,7	1,2	0,8	1,0
Lombardia	9,8	9,3	6,3	5,5	17,2	26,4	10,0	16,8
Liguria	2,0	1,6	1,6	1,6	6,9	3,6	2,2	2,5
Trentino Alto Adige	1,4	2,0	9,5	8,7	3,4	3,6	1,9	3,5
Veneto	6,1	5,7	3,2	3,0	8,6	5,4	6,0	5,2
Friuli Venezia Giulia	2,4	2,3	1,6	1,9	1,7	1,2	2,3	1,7
Emilia Romagna	4,2	4,5	3,2	3,3	0,0	0,0	4,0	2,3
Toscana	5,9	4,2	1,6	2,0	5,2	3,1	5,6	3,4
Umbria	0,9	0,8	0,0	0,0	0,0	0,0	0,8	0,3
Marche	3,0	1,9	0,0	0,0	0,0	0,0	2,7	0,8
Lazio	5,5	5,3	12,7	12,5	5,2	2,7	5,9	5,0
Abruzzo	1,5	1,5	0,0	0,0	0,0	0,0	1,3	0,6
Molise	0,6	0,8	3,2	3,6	3,4	1,7	0,9	1,5
Campania	16,8	20,7	36,5	36,2	15,5	16,6	17,8	20,7
Puglia	10,3	10,8	3,2	2,8	6,9	18,9	9,8	13,6
Basilicata	1,1	1,1	0,0	0,0	1,7	1,1	1,1	0,9
Calabria	5,9	5,2	1,6	2,1	1,7	0,9	5,5	2,9
Sicilia	10,6	9,7	4,8	5,2	5,2	3,5	10,1	6,3
Sardegna	6,1	6,6	6,3	6,5	5,2	4,6	6,0	5,7
Non ripartibili	0,3	0,3	0,0	0,0	1,7	0,7	0,3	0,5
<b>ITALIA</b>	<b>100,0</b>	<b>100,0</b>	<b>100,0</b>	<b>100,0</b>	<b>100,0</b>	<b>100,0</b>	<b>100,0</b>	<b>100,0</b>
Nord-Ovest	17,5	16,6	12,7	12,3	34,5	36,0	18,1	25,1
Nord-Est	14,0	14,4	17,5	16,9	13,8	10,2	14,2	12,8
Centro	15,3	12,3	14,3	14,4	10,3	5,8	15,0	9,5
Sud	36,2	40,2	44,4	44,7	29,3	39,2	36,3	40,2
Isole	16,7	16,2	11,1	11,7	10,3	8,1	16,1	11,9

Fonte: Centro Studi CNAPPC- Cresme Europa Servizi

(1) vedi nota (1) "Servizi di architettura e ingegneria: bandi pubblicati per mese"

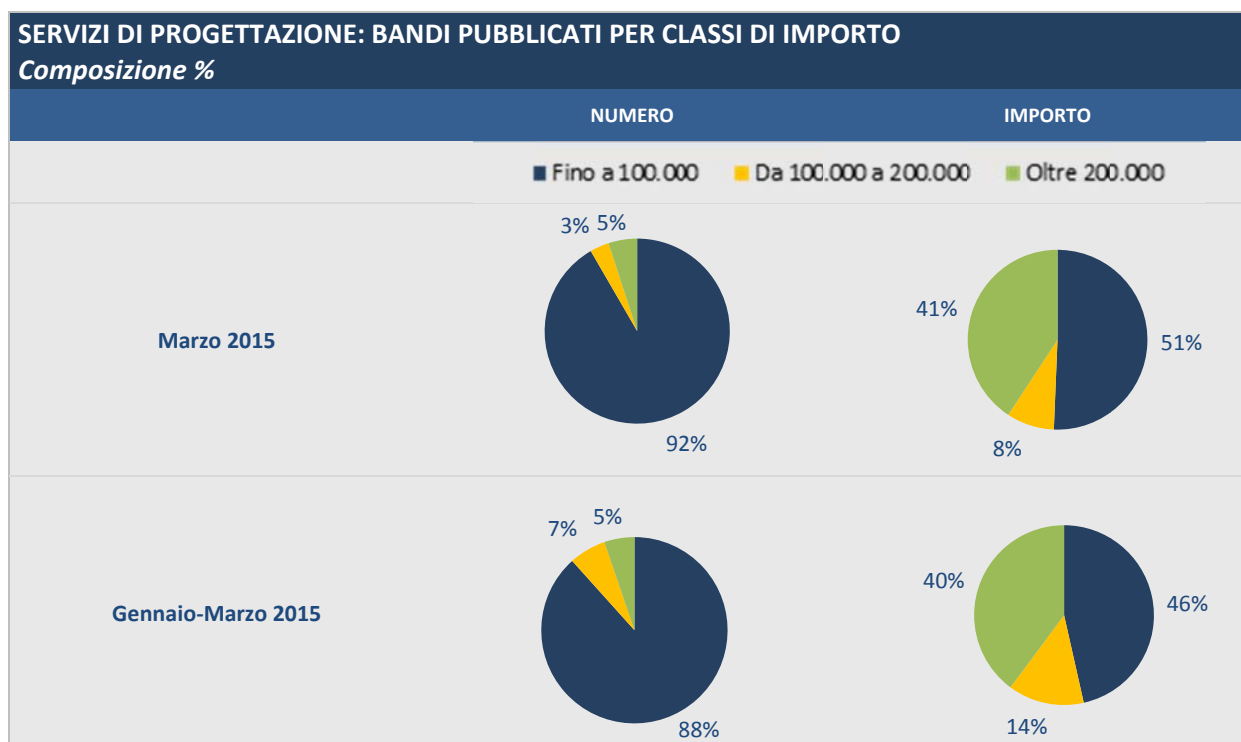
(2) vedi nota (2) "Servizi di architettura e ingegneria: bandi pubblicati per mese"

## 1.5. Servizi di progettazione

Questa sezione è dedicata alle diverse tipologie di servizi riuniti nella tipologia di incarico relativa ai servizi di "progettazione", tipologia che riunisce gli avvisi per servizi di progettazione preliminare, definitiva ed esecutiva, di direzione lavori e coordinamento della sicurezza e i concorsi di idee e di progettazione nonché i premi di architettura e i concorsi di design, multimediali, di fotografia e di pittura e scultura.

L'Osservatorio, a marzo 2015, quantifica il mercato nazionale degli incarichi di progettazione in 179 bandi di gara dell'importo di 9,4 milioni di euro. Rispetto a marzo 2014, il numero di opportunità in gara cresce del 5,9% e gli importi dello 0,9%.

Rispetto ai tre segmenti dimensionali individuati, la crescita rilevata riguarda le classi di importo fino a 100mila euro e oltre 200mila euro. Più che dimezzati gli incarichi di importo compreso tra 100 e 200mila euro.



Fonte: Centro Studi CNAPPC- Cresme Europa Servizi

Rispetto alle tipologie di incarico, a marzo 2015, il maggior numero di bandi e il maggiore importo spettano al gruppo che fa riferimento ai tre livelli di progettazione (preliminare, definitivo ed esecutivo). Si tratta di 73 bandi dell'importo complessivo di 6,3 milioni. Di questi l'82% (60 bandi) ha un importo inferiore a 100mila euro, mentre il 56% dell'importo (3,5 milioni) riguarda incarichi sopra i 200mila euro. I concorsi sono stati 62 dell'importo presunto di oltre 1 milione di euro, di cui il 43% (454 milioni) è relativo a 8 concorsi di progettazione, e gli incarichi per direzione lavori e/o coordinamento della sicurezza sono stati 44 dell'importo presunto di quasi 2 milioni di euro.

---

Nell'intero periodo gennaio-marzo 2015 i bandi per servizi progettazione sono stati 203 per un importo presunto di 18,5 milioni di euro. Rispetto allo stesso periodo del 2014 si riduce il numero di opportunità di circa un quarto (da 276 gare a 203) a fronte di una crescita del 28% degli importi in gara (da 14,4 milioni a 18,5) trainata dalla forte crescita degli incarichi di importo unitario superiore a 200mila euro (da meno di 3 milioni per 6 incarichi a oltre 10 per 17 incarichi).

Gli incarichi per direzione lavori e coordinamento della sicurezza sono stati 163 per un importo presunto di quasi 12 milioni di euro e registrano un bilancio di forte crescita rispetto allo stesso periodo del 2014: + 68% il numero di opportunità; + 83% l'importo.

I concorsi rilevati dall'Osservatorio, tra gennaio e marzo 2015, sono invece 132 per un importo presunto di 2,2 milioni di euro, di cui 11 per 607mila euro sono concorsi di progettazione. Rispetto ai primi tre mesi del 2014 l'insieme dei concorsi di idee e di progettazione, i premi di architettura e i concorsi di design, multimediali, di fotografia e di pittura e scultura, registrano tassi di crescita superiori al 30% per numero di opportunità e per importo. Significativi anche i tassi di crescita dei soli concorsi di progettazione, passati da 9 per un importo di 265mila euro dei primi tre mesi del 2014 a 11 per 607mila euro nel primo trimestre del 2015.

Tra i concorsi di progettazione di maggiore importo banditi a marzo 2015 troviamo il concorso di progettazione in due gradi/fasi bandito dalla Provincia di Bolzano per la riedificazione del rifugio "Petrarca". Il concorso è finalizzato all'acquisizione di un progetto con livello di approfondimento pari a quello di un progetto preliminare che preveda la riedificazione nella stessa posizione del rifugio danneggiato. In base a quanto riportato nel disciplinare del concorso, il costo netto di costruzione stimato ammonta a 2.170.000 euro, inclusi oneri della sicurezza e arredamento ed escluso il costo per il rinnovo dell'approvvigionamento acqua potabile inclusi che non è oggetto del concorso. Riguardo all'importo dell'incarico la commissione giudicatrice dispone di una somma totale di 21.000 euro per l'assegnazione di premi e riconoscimenti a progetti di particolare qualità di cui: 7.350 euro per il 1° premio; 5.250 euro per il 2° premio; 3.150 euro per il 3° premio; 5.250 euro per riconoscimenti. Il vincitore del concorso viene inoltre incaricato della progettazione definitiva (lavori e arredi) ivi compresi tutti i pareri necessari per l'ottenimento della concessione edilizia e l'elaborazione dei documenti per l'affidamento dei lavori tramite appalto integrato, nonché del progetto antincendio sulla base del progetto definitivo. L'importo complessivo del concorso è di 104.548 euro di cui 90.898 euro quale importo dell'onorario complessivo per il vincitore, che comprende sia l'ammontare del 1° premio, in quanto deve essere considerato come acconto sull'onorario, che quello relativo agli incarichi successivi previsti dal bando di concorso, a cui vanno aggiunti gli importi dei restanti premi e riconoscimenti (13.650 euro complessivi).



## SERVIZI DI PROGETTAZIONE: CONCORSI DI PROGETTAZIONE - MARZO 2015

REGIONE	COMMITTENTE	OGGETTO GARA	IMPORTO
Trentino-Alto Adige	PROVINCIA AUTONOMA DI BOLZANO	Concorso di progettazione per la riedificazione del rifugio "Petraerca"	104.548
Puglia	COMUNE DI UGENTO	Concorso di progettazione per la valorizzazione e riqualificazione integrata dei paesaggi costieri del Comune di Ugento	73.000
Puglia	COMUNE DI ORTELLE	Concorso di progettazione per la valorizzazione e riqualificazione integrata nel territorio del raggruppamento dei comuni di Ortelle, Diso, Spongano ed Andrano	68.000
Puglia	COMUNE DI GALLIPOLI	Concorso di progettazione per la valorizzazione e riqualificazione integrata dei paesaggi costieri dei comuni di Taviano, Racale, Alliste	67.000
Puglia	COMUNE DI MELENDUGNO	Concorso di progettazione per la valorizzazione e riqualificazione integrata del paesaggio costiero di Melendugno	60.000
Trentino-Alto Adige	COMUNE DI SARENTINO	Concorso di progettazione per la ristrutturazione e l'ampliamento della Scuola elementare di Sarentino	32.000
Trentino-Alto Adige	I.P.E.S. - ISTITUTO PER L'EDILIZIA SOCIALE DELLA PROVINCIA AUTONOMA DI BOLZANO	Concorso di progettazione per la riqualificazione energetica con sopraelevazione degli edifici in via Similaun 10-12-14 a Bolzano	25.000
Piemonte	REGIONE PIEMONTE	Concorso di progettazione internazionale per la realizzazione delle aree di accoglienza, dei servizi accessori e dell'immagine coordinata del Museo Regionale di Scienze Naturali di Torino	24.400

Fonte: Centro Studi CNAPPC- Cresme Europa Servizi

Tra i servizi di progettazione integrata e di direzione lavori e coordinamento per la sicurezza di maggiore importo banditi a marzo 2015 invece troviamo il bando di Ecotherm Srl di Bolzano, dell'importo di oltre 1 milione di euro, per l'affidamento dei servizi di architettura ed ingegneria relativi all'estensione della rete di teleriscaldamento a Bolzano - Centrale di teleriscaldamento di backup (le prestazioni previste dal bando riguardano la progettazione definitiva ed esecutiva, il coordinamento della sicurezza in fase di progettazione e il supporto al RdP in fase di progettazione; è inoltre previsto il diritto di opzione per la direzione lavori, il coordinamento della sicurezza in fase di esecuzione, contabilità e misurazione dei lavori). L'importo complessivo dei lavori, ammonta indicativamente a 8,2 milioni di euro netti, compresi gli oneri per la sicurezza, di cui 8 milioni per la realizzazione della centrale di backup e 200mila euro per la realizzazione di un impianto fotovoltaico sul tetto della stazione di backup, mentre l'onorario stimato per l'esecuzione dei servizi oggetto dell'appalto e quindi l'importo a base di gara ammonta a complessivi 1.089.624,20 euro, oltre contributi previdenziali ed IVA, di cui 621.112 euro per la parte di prestazioni certa ed 468.512,20 euro per la parte opzionale.

## SERVIZI DI PROGETTAZIONE: BANDI DI PROGETTAZIONE INTEGRATA E DI DIREZIONE LAVORI E COORDINAMENTO PER LA SICUREZZA DI IMPORTO SUPERIORE A 100MILA EURO - MARZO 2015

REGIONE	STAZIONE APPALTANTE	OGGETTO	IMPORTO
Trentino-Alto Adige	ECOTHERM SRL DI BOLZANO	Affidamento dei servizi di architettura ed ingegneria relativi all'estensione della rete di teleriscaldamento a Bolzano - Centrale di teleriscaldamento di backup - Prestazione di direzione lavori, coordinamento della sicurezza in fase di esecuzione, contabilità e misura	1.089.624
Lazio	UNIVERSITÀ DEGLI STUDI LA SAPIENZA DI ROMA	Incarichi di progettazione antincendio finalizzati all'adeguamento alle norme di prevenzione incendi ed al rilascio del parere preventivo di conformità dei Vigili del Fuoco suddivisa in 6 lotti - Lotto 2	547.892
Liguria	PROVINCIA DI SAVONA	Appalto n. 1835 — Progettazione preliminare e ottenimento autorizzazioni susseguenti relativamente ai lavori di conferimento all'impianto di depurazione consortile di Borghetto Santo Spirito dei reflui dei Comuni di Alassio, Albenga, Cisano sul Neva, Garlenda, Laigueglia, Ortovero, Villanova d'Albenga, e Zuccarello e di ampliamento dell'impianto di depurazione consortile stesso.	437.155
Liguria	MINISTERO DELL'ECONOMIA E DELLE FINANZE - AGENZIA DEL DEMANIO DI GENOVA	Servizio di progettazione preliminare ed esecutiva, coordinamento alla sicurezza in fase di progettazione ed esecuzione, nonché direzione dei lavori dell'immobile fip-03 sito in Genova, via d'Annunzio 80	387.410
Veneto	COMUNE DI VICENZA	Affidamento del servizio di progettazione preliminare, definitiva ed esecutiva e coordinamento della sicurezza in fase di progettazione di un'infrastruttura pubblica a prevalente vocazione ricreativa e ambientale e del nuovo museo dell'aria nel sedime residuale dell'ex Aeroporto dal Molin di Vicenza, ora Parco della Pace	372.225
Sicilia	AUTORITÀ PORTUALE DI PALERMO	Porto di Palermo. Appalto del servizio di progettazione definitiva dei lavori di realizzazione dell'impianto fognario relativo alla rete di smaltimento delle acque biologiche e meteoriche a servizio dell'area che si estende dalla diga industriale al molo Trapezoidale.	293.158
Puglia	S.I.A. - SOCIETÀ IGIENE AMBIENTALE CONSORTILE BACINO FG/4 ARL DI CERIGNOLA	Affidamento incarico di direzione lavori e coordinamento alla sicurezza dell'intervento denominato adeguamento dell'impianto di biostabilizzazione a servizio del Bacino FG/4 nel comune di Cerignola località Forcone di Cafiero	269.755
Trentino-Alto Adige	PROVINCIA AUTONOMA DI BOLZANO	Gara per l'affidamento dei servizi: Progettazione e coordinamento della sicurezza per lavori di ristrutturazione e ampliamento dell'ospedale di San Candido	217.581
Lazio	UNIVERSITÀ DEGLI STUDI LA SAPIENZA DI ROMA	Incarichi di progettazione antincendio finalizzati all'adeguamento alle norme di prevenzione incendi ed al rilascio del parere preventivo di conformità dei Vigili del Fuoco suddivisa in 6 lotti - Lotto 1	203.792
Trentino-Alto Adige	PROVINCIA AUTONOMA DI BOLZANO	Gara per l'affidamento dei servizi di progettazione per la sistemazione del tratto stradale della s.s. 41 tra il km. 22,250 – 23,250 nella zona del lago di Carezza – Comune di Nova Levante	168.967
Liguria	AUTORITÀ PORTUALE DI GENOVA	P. 3006 nodo San Benigno - progettazione preliminare per la realizzazione dell'opera relativa all'ammodernamento sopraelevata portuale e adeguamento alla soluzione semplificata.	150.000
Piemonte	A.S.P. - ASTI SERVIZI PUBBLICI SPA	Appalto 1/2015 - Progettazione preliminare, definitiva, esecutiva e coordinamento alla sicurezza per l'intervento di "razionalizzazione della rete fognaria di Asti – lotto 2"	140.000
Campania	COMUNE DI LIBERI	Affidamento servizi relativi all'architettura e all'ingegneria per l'ufficio di direzione delle opere del "Progetto di ristrutturazione, completamento ed adeguamento del sistema idrico del Comune di Liberi finalizzato allo sviluppo sociale e produttivo"	133.541
Emilia-Romagna	BENICOMUNI SRL DI IMOLA	Progettazione definitiva ed esecutiva, direzione lavori e coordinamento alla sicurezza per i lavori di riqualificazione sala Giulio Miceti ed adeguamento funzionale dei locali per la realizzazione infopoint	107.886

Fonte: Centro Studi CNAPPC- Cresme Europa Servizi

A marzo 2015 i bandi per servizi di progettazione hanno riguardato in misura prevalente la progettazione di interventi di edilizia residenziale e non residenziale pubblica: 72 gare contro 63 gare relative alla progettazione di infrastrutture per il trasporto, per l'energia, l'acqua e l'ambiente. In termini di importo prevalgono invece le infrastrutture, con circa 5 milioni di euro contro circa 4 dell'edilizia.

Il terzo mese dell'anno in corso segna un trend complessivamente positivo per le infrastrutture: +23% il numero e +152% gli importi. In calo l'edilizia con tassi del 20% per numero di opportunità e superiori al 40% per importo.

Nell'intero periodo gennaio-marzo 2015 il maggior numero di bandi e il maggiore importo in gara spetta alla progettazione di interventi di edilizia residenziale e non residenziale pubblica: 237 gare e circa 18 milioni contro 178 gare e 14 delle infrastrutture. Rispetto allo stesso periodo del 2014 si osserva un bilancio di crescita per edilizia e infrastrutture. Nel caso dell'edilizia sono determinanti gli interventi nei settori "riassetto di comparti urbani" ed "edilizia direzionale e amministrativa"; per le infrastrutture invece sono determinanti gli interventi nei settori "ferrovie e metropolitane", "Energia", "Opere idriche, fognarie e di depurazione" e "Porti e aeroporti".

<b>SERVIZI DI PROGETTAZIONE (1): BANDI PER TIPOLOGIA DI OPERA - MARZO 2015</b>								
	Fino a 100.000		Da 100.000 a 200.000		Oltre 200.000		Totale	
	Numero	Importo totale (2)	Numero	Importo totale (2)	Numero	Importo totale (2)	Numero	Importo totale (2)
<b>EDILIZIA</b>	<b>65</b>	<b>1.989.232</b>	<b>2</b>	<b>212.434</b>	<b>5</b>	<b>1.728.900</b>	<b>72</b>	<b>3.930.566</b>
Casermi e carceri (a)	0	0	0	0	0	0	0	0
Cimiteri e luoghi di culto	1	5.000	0	0	0	0	1	5.000
Edilizia direzionale e amministrativa (b)	7	154.970	1	107.886	1	387.410	9	650.266
Edilizia per beni e attività culturali e per il turismo	13	393.879	1	104.548	1	372.225	15	870.652
Edilizia per le attività produttive e il commercio	2	193.230	0	0	0	0	2	193.230
Edilizia per l'istruzione e la ricerca	19	548.328	0	0	2	751.685	21	1.300.013
Edilizia residenziale pubblica	0	0	0	0	0	0	0	0
Edilizia sanitaria e assistenziale	4	105.638	0	0	1	217.581	5	323.219
Impianti sportivi	4	85.680	0	0	0	0	4	85.680
Parcheggi	0	0	0	0	0	0	0	0
Riassetto di comparti urbani	13	453.692	0	0	0	0	13	453.692
Altra edilizia pubblica	2	48.814	0	0	0	0	2	48.814
<b>INFRASTRUTTURE</b>	<b>55</b>	<b>2.233.305</b>	<b>4</b>	<b>592.508</b>	<b>4</b>	<b>2.089.692</b>	<b>63</b>	<b>4.915.505</b>
Arredo urbano	7	240.431	0	0	0	0	7	240.431
Energia	11	407.088	0	0	1	1.089.624	12	1.496.712
Ferrovie e metropolitane	8	370.194	0	0	0	0	8	370.194
Impianti di smaltimento rifiuti	0	0	0	0	1	269.755	1	269.755
Interporti	0	0	0	0	0	0	0	0
Opere idrauliche e di difesa del territorio	7	234.229	0	0	0	0	7	234.229
Opere idriche, fognarie e di depurazione	8	390.113	2	273.541	2	730.313	12	1.393.967
Porti e aeroporti	0	0	1	150.000	0	0	1	150.000
Strade e autostrade	10	421.972	1	168.967	0	0	11	590.939
Telecomunicazioni	1	4.209	0	0	0	0	1	4.209
Verde pubblico	2	66.201	0	0	0	0	2	66.201
Altre infrastrutture	1	98.869	0	0	0	0	1	98.869
<b>ALTRO</b>	<b>44</b>	<b>523.124</b>	<b>0</b>	<b>0</b>	<b>0</b>	<b>0</b>	<b>44</b>	<b>523.124</b>
<b>TOTALE</b>	<b>164</b>	<b>4.745.661</b>	<b>6</b>	<b>804.941</b>	<b>9</b>	<b>3.818.593</b>	<b>179</b>	<b>9.369.195</b>

Fonte: Centro Studi CNAPPC- Cresme Europa Servizi

(1) sono compresi: concorsi e incarichi di progettazione preliminare, definitiva ed esecutiva ed incarichi di direzione lavori e coordinamento per la sicurezza in fase di progettazione ed esecuzione delle opere

(2) vedi nota (2) "Servizi di architettura e ingegneria: bandi pubblicati per mese"

(a) comprese, tra l'altro, le questure

(b) comprese, tra l'altro, le prefetture

## SERVIZI DI PROGETTAZIONE: BANDI PER TIPOLOGIA DI OPERA MARZO 2014

	Fino a 100.000		Da 100.000 a 200.000		Oltre 200.000		Totale	
	Numero	Importo totale (2)	Numero	Importo totale (2)	Numero	Importo totale (2)	Numero	Importo totale (2)
<b>EDILIZIA</b>	<b>75</b>	<b>2.555.418</b>	<b>10</b>	<b>1.418.272</b>	<b>5</b>	<b>2.959.890</b>	<b>90</b>	<b>6.933.580</b>
Casermi e carceri (a)	1	20.307	1	148.286	0	0	2	168.592
Cimiteri e luoghi di culto	5	83.708	0	0	0	0	5	83.708
Edilizia direzionale e amministrativa (b)	5	274.271	3	369.649	0	0	8	643.919
Edilizia per beni e attività culturali e per il turismo	14	531.289	4	553.594	0	0	18	1.084.883
Edilizia per le attività produttive e il commercio	1	24.919	0	0	1	753.714	2	778.633
Edilizia per l'istruzione e la ricerca	24	752.710	1	165.607	1	350.000	26	1.268.317
Edilizia residenziale pubblica	1	2.602	0	0	0	0	1	2.602
Edilizia sanitaria e assistenziale	6	244.835	1	181.137	1	1.054.777	8	1.480.749
Impianti sportivi	7	167.310	0	0	0	0	7	167.310
Parcheggi	0	0	0	0	0	0	0	0
Riassetto di comparti urbani	9	403.628	0	0	1	201.399	10	605.027
Altra edilizia pubblica	2	49.839	0	0	1	600.000	3	649.839
<b>INFRASTRUTTURE</b>	<b>47</b>	<b>1.295.352</b>	<b>4</b>	<b>654.996</b>	<b>0</b>	<b>0</b>	<b>51</b>	<b>1.950.348</b>
Arredo urbano	3	84.660	0	0	0	0	3	84.660
Energia	8	403.632	0	0	0	0	8	403.632
Ferrovie e metropolitane	1	95.600	0	0	0	0	1	95.600
Impianti di smaltimento rifiuti	2	29.941	1	174.771	0	0	3	204.712
Interporti	0	0	0	0	0	0	0	0
Opere idrauliche e di difesa del territorio	14	383.645	2	288.725	0	0	16	672.370
Opere idriche, fognarie e di depurazione	1	50.000	0	0	0	0	1	50.000
Porti e aeroporti	0	0	1	191.500	0	0	1	191.500
Strade e autostrade	7	84.119	0	0	0	0	7	84.119
Telecomunicazioni	2	21.031	0	0	0	0	2	21.031
Verde pubblico	6	67.965	0	0	0	0	6	67.965
Altre infrastrutture	3	74.758	0	0	0	0	3	74.758
<b>ALTRO</b>	<b>28</b>	<b>404.836</b>	<b>0</b>	<b>0</b>	<b>0</b>	<b>0</b>	<b>28</b>	<b>404.836</b>
<b>TOTALE</b>	<b>150</b>	<b>4.255.606</b>	<b>14</b>	<b>2.073.267</b>	<b>5</b>	<b>2.959.890</b>	<b>169</b>	<b>9.288.764</b>

Fonte: Centro Studi CNAPPC- Cresme Europa Servizi

(1) sono compresi: concorsi e incarichi di progettazione preliminare, definitiva ed esecutiva ed incarichi di direzione lavori e coordinamento per la sicurezza in fase di progettazione ed esecuzione delle opere

(2) vedi nota (2) "Servizi di architettura e ingegneria: bandi pubblicati per mese"

(a) comprese, tra l'altro, le questure

(b) comprese, tra l'altro, le prefetture

## SERVIZI DI PROGETTAZIONE (1): BANDI PER TIPOLOGIA DI OPERA GENNAIO-MARZO 2015

	Fino a 100.000		Da 100.000 a 200.000		Oltre 200.000		Totale	
	Numero	Importo totale (2)	Numero	Importo totale (2)	Numero	Importo totale (2)	Numero	Importo totale (2)
<b>EDILIZIA</b>	<b>209</b>	<b>7.930.144</b>	<b>16</b>	<b>2.131.158</b>	<b>12</b>	<b>7.650.208</b>	<b>237</b>	<b>17.711.510</b>
Caserme e carceri (a)	1	37.600	1	109.560	0	0	2	147.160
Cimiteri e luoghi di culto	9	189.085	0	0	0	0	9	189.085
Edilizia direzionale e amministrativa (b)	16	558.890	2	239.220	1	387.410	19	1.185.520
Edilizia per beni e attività culturali e per il turismo	36	1.499.018	5	653.722	1	372.225	42	2.524.965
Edilizia per le attività produttive e il commercio	9	619.667	1	130.795	0	0	10	750.461
Edilizia per l'istruzione e la ricerca	47	1.471.978	1	170.298	3	1.131.314	51	2.773.590
Edilizia residenziale pubblica	2	112.000	0	0	1	463.705	3	575.705
Edilizia sanitaria e assistenziale	17	942.919	1	139.129	3	4.171.049	21	5.253.097
Impianti sportivi	12	398.985	1	143.929	1	442.750	14	985.663
Parcheggi	0	0	1	120.075	0	0	1	120.075
Riassetto di comparti urbani	48	1.661.295	2	313.932	1	340.477	51	2.315.704
Altra edilizia pubblica	12	438.707	1	110.499	1	341.279	14	890.485
<b>INFRASTRUTTURE</b>	<b>148</b>	<b>6.025.133</b>	<b>16</b>	<b>2.313.325</b>	<b>14</b>	<b>5.288.544</b>	<b>178</b>	<b>13.627.003</b>
Arredo urbano	18	575.097	0	0	0	0	18	575.097
Energia	26	880.013	2	250.298	1	1.089.624	29	2.219.935
Ferrovie e metropolitane	8	370.194	1	162.879	2	608.499	11	1.141.572
Impianti di smaltimento rifiuti	6	379.239	0	0	1	269.755	7	648.994
Interporti	0	0	0	0	0	0	0	0
Opere idrauliche e di difesa del territorio	26	1.002.090	0	0	1	319.142	27	1.321.232
Opere idriche, fognarie e di depurazione	20	983.658	8	1.156.014	5	1.690.271	33	3.829.944
Porti e aeroporti	5	189.981	1	150.000	1	519.801	7	859.782
Strade e autostrade	25	1.058.719	1	168.967	2	471.568	28	1.699.253
Telecomunicazioni	2	26.788	0	0	0	0	2	26.788
Verde pubblico	4	98.742	0	0	0	0	4	98.742
Altre infrastrutture	8	460.613	3	425.167	1	319.884	12	1.205.664
<b>ALTRO</b>	<b>83</b>	<b>1.131.240</b>	<b>0</b>	<b>0</b>	<b>0</b>	<b>0</b>	<b>83</b>	<b>1.131.240</b>
<b>TOTALE</b>	<b>440</b>	<b>15.086.518</b>	<b>32</b>	<b>4.444.484</b>	<b>26</b>	<b>12.938.752</b>	<b>498</b>	<b>32.469.753</b>

Fonte: Centro Studi CNAPPC- Cresme Europa Servizi

(1) sono compresi: concorsi e incarichi di progettazione preliminare, definitiva ed esecutiva ed incarichi di direzione lavori e coordinamento per la sicurezza in fase di progettazione ed esecuzione delle opere

(2) vedi nota (2) "Servizi di architettura e ingegneria: bandi pubblicati per mese"

(a) comprese, tra l'altro, le questure

(b) comprese, tra l'altro, le prefetture

## SERVIZI DI PROGETTAZIONE: BANDI PER TIPOLOGIA DI OPERA GENNAIO-MARZO 2014

	Fino a 100.000		Da 100.000 a 200.000		Oltre 200.000		Totale	
	Numero	Importo totale (2)	Numero	Importo totale (2)	Numero	Importo totale (2)	Numero	Importo totale (2)
<b>EDILIZIA</b>	<b>203</b>	<b>6.247.513</b>	<b>24</b>	<b>3.645.446</b>	<b>7</b>	<b>3.772.617</b>	<b>234</b>	<b>13.665.576</b>
Casermi e carceri (a)	2	91.323	2	283.564	0	0	4	374.888
Cimiteri e luoghi di culto	21	343.759	0	0	0	0	21	343.759
Edilizia direzionale e amministrativa (b)	9	358.247	4	482.166	0	0	13	840.413
Edilizia per beni e attività culturali e per il turismo	35	1.344.633	8	1.200.395	1	303.076	44	2.848.104
Edilizia per le attività produttive e il commercio	1	24.919	0	0	1	753.714	2	778.633
Edilizia per l'istruzione e la ricerca	52	1.596.794	4	638.692	1	350.000	57	2.585.486
Edilizia residenziale pubblica	8	112.596	0	0	0	0	8	112.596
Edilizia sanitaria e assistenziale	15	634.238	6	1.040.628	2	1.564.428	23	3.239.294
Impianti sportivi	20	654.172	0	0	0	0	20	654.172
Parcheggi	0	0	0	0	0	0	0	0
Riassetto di comparti urbani	29	916.958	0	0	1	201.399	30	1.118.357
Altra edilizia pubblica	11	169.874	0	0	1	600.000	12	769.874
<b>INFRASTRUTTURE</b>	<b>153</b>	<b>4.291.661</b>	<b>13</b>	<b>1.930.889</b>	<b>4</b>	<b>1.511.953</b>	<b>170</b>	<b>7.734.503</b>
Arredo urbano	18	461.434	1	115.000	0	0	19	576.434
Energia	20	906.923	1	184.480	0	0	21	1.091.403
Ferrovie e metropolitane	4	218.739	0	0	0	0	4	218.739
Impianti di smaltimento rifiuti	5	80.413	3	471.731	1	370.000	9	922.144
Interporti	0	0	0	0	0	0	0	0
Opere idrauliche e di difesa del territorio	34	824.891	3	412.785	0	0	37	1.237.676
Opere idriche, fognarie e di depurazione	15	548.871	0	0	0	0	15	548.871
Porti e aeroporti	1	39.200	1	191.500	0	0	2	230.700
Strade e autostrade	31	715.123	3	442.393	2	761.953	36	1.919.469
Telecomunicazioni	9	164.816	0	0	0	0	9	164.816
Verde pubblico	8	77.503	0	0	0	0	8	77.503
Altre infrastrutture	8	253.748	1	113.000	1	380.000	10	746.748
<b>ALTRO</b>	<b>66</b>	<b>965.307</b>	<b>1</b>	<b>150.000</b>	<b>0</b>	<b>0</b>	<b>67</b>	<b>1.115.307</b>
<b>TOTALE</b>	<b>422</b>	<b>11.504.482</b>	<b>38</b>	<b>5.726.335</b>	<b>11</b>	<b>5.284.569</b>	<b>471</b>	<b>22.515.386</b>

Fonte: Centro Studi CNAPPC- Cresme Europa Servizi

(1) sono compresi: concorsi e incarichi di progettazione preliminare, definitiva ed esecutiva ed incarichi di direzione lavori e coordinamento per la sicurezza in fase di progettazione ed esecuzione delle opere

(2) vedi nota (2) "Servizi di architettura e ingegneria: bandi pubblicati per mese"

(a) comprese, tra l'altro, le questure

(b) comprese, tra l'altro, le prefetture

**SERVIZI DI PROGETTAZIONE: BANDI PER TIPOLOGIA DI OPERA  
VARIAZIONE % GENNAIO-MARZO 2015/GENNAIO-MARZO 2014**

	Fino a 100.000		Da 100.000 a 200.000		Oltre 200.000		Totale	
	Numero	Importo totale (2)	Numero	Importo totale (2)	Numero	Importo totale (2)	Numero	Importo totale (2)
<b>EDILIZIA</b>	<b>3,0</b>	<b>26,9</b>	<b>-33,3</b>	<b>-41,5</b>	<b>71,4</b>	<b>102,8</b>	<b>1,3</b>	<b>29,6</b>
Caseme e carceri (a)	-50,0	-58,8	-50,0	-61,4	-	-	-50,0	-60,7
Cimiteri e luoghi di culto	-57,1	-45,0	-	-	-	-	-57,1	-45,0
Edilizia direzionale e amministrativa (b)	77,8	56,0	-50,0	-50,4	-	-	46,2	41,1
Edilizia per beni e attività culturali e per il turismo	2,9	11,5	-37,5	-45,5	0,0	22,8	-4,5	-11,3
Edilizia per le attività produttive e il commercio	800,0	2.386,7	-	-	-100,0	-100,0	400,0	-3,6
Edilizia per l'istruzione e la ricerca	-9,6	-7,8	-75,0	-73,3	200,0	223,2	-10,5	7,3
Edilizia residenziale pubblica	-75,0	-0,5	-	-	-	-	-62,5	411,3
Edilizia sanitaria e assistenziale	13,3	48,7	-83,3	-86,6	50,0	166,6	-8,7	62,2
Impianti sportivi	-40,0	-39,0	-	-	-	-	-30,0	50,7
Parcheggi	-	-	-	-	-	-	-	-
Riassetto di comparti urbani	65,5	81,2	-	-	0,0	69,1	70,0	107,1
Altra edilizia pubblica	9,1	158,3	-	-	0,0	-43,1	16,7	15,7
<b>INFRASTRUTTURE</b>	<b>-3,3</b>	<b>40,4</b>	<b>23,1</b>	<b>19,8</b>	<b>250,0</b>	<b>249,8</b>	<b>4,7</b>	<b>76,2</b>
Arredo urbano	0,0	24,6	-100,0	-100,0	-	-	-5,3	-0,2
Energia	30,0	-3,0	100,0	35,7	-	-	38,1	103,4
Ferrovie e metropolitane	100,0	69,2	-	-	-	-	175,0	421,9
Impianti di smaltimento rifiuti	20,0	371,6	-100,0	-100,0	0,0	-27,1	-22,2	-29,6
Interporti	-	-	-	-	-	-	-	-
Opere idrauliche e di difesa del territorio	-23,5	21,5	-100,0	-100,0	-	-	-27,0	6,8
Opere idriche, fognarie e di depurazione	33,3	79,2	-	-	-	-	120,0	597,8
Porti e aeroporti	400,0	384,6	0,0	-21,7	-	-	250,0	272,7
Strade e autostrade	-19,4	48,0	-66,7	-61,8	0,0	-38,1	-22,2	-11,5
Telecomunicazioni	-77,8	-83,7	-	-	-	-	-77,8	-83,7
Verde pubblico	-50,0	27,4	-	-	-	-	-50,0	27,4
Altre infrastrutture	0,0	81,5	200,0	276,3	0,0	-15,8	20,0	61,5
<b>ALTRO</b>	<b>25,8</b>	<b>17,2</b>	<b>-100,0</b>	<b>-100,0</b>	<b>-</b>	<b>-</b>	<b>23,9</b>	<b>1,4</b>
<b>TOTALE</b>	<b>4,3</b>	<b>31,1</b>	<b>-15,8</b>	<b>-22,4</b>	<b>136,4</b>	<b>144,8</b>	<b>5,7</b>	<b>44,2</b>

Fonte: Centro Studi CNAPPC- Cresme Europa Servizi

(1) sono compresi: concorsi e incarichi di progettazione preliminare, definitiva ed esecutiva ed incarichi di direzione lavori e coordinamento per la sicurezza in fase di progettazione ed esecuzione delle opere

(2) vedi nota (2) "Servizi di architettura e ingegneria: bandi pubblicati per mese"

(a) comprese, tra l'altro, le questure

(b) comprese, tra l'altro, le prefetture

**SERVIZI DI PROGETTAZIONE: BANDI PER TIPOLOGIA DI OPERA  
COMPOSIZIONE % GENNAIO-MARZO 2015**

	Fino a 100.000		Da 100.000 a 200.000		Oltre 200.000		Totale	
	Numero	Importo totale (2)	Numero	Importo totale (2)	Numero	Importo totale (2)	Numero	Importo totale (2)
<b>EDILIZIA</b>	<b>47,5</b>	<b>52,6</b>	<b>50,0</b>	<b>48,0</b>	<b>46,2</b>	<b>59,1</b>	<b>47,6</b>	<b>54,5</b>
Caserme e carceri (a)	0,2	0,2	3,1	2,5	0,0	0,0	0,4	0,5
Cimiteri e luoghi di culto	2,0	1,3	0,0	0,0	0,0	0,0	1,8	0,6
Edilizia direzionale e amministrativa (b)	3,6	3,7	6,3	5,4	3,8	3,0	3,8	3,7
Edilizia per beni e attività culturali e per il turismo	8,2	9,9	15,6	14,7	3,8	2,9	8,4	7,8
Edilizia per le attività produttive e il commercio	2,0	4,1	3,1	2,9	0,0	0,0	2,0	2,3
Edilizia per l'istruzione e la ricerca	10,7	9,8	3,1	3,8	11,5	8,7	10,2	8,5
Edilizia residenziale pubblica	0,5	0,7	0,0	0,0	3,8	3,6	0,6	1,8
Edilizia sanitaria e assistenziale	3,9	6,3	3,1	3,1	11,5	32,2	4,2	16,2
Impianti sportivi	2,7	2,6	3,1	3,2	3,8	3,4	2,8	3,0
Parcheggi	0,0	0,0	3,1	2,7	0,0	0,0	0,2	0,4
Riassetto di comparti urbani	10,9	11,0	6,3	7,1	3,8	2,6	10,2	7,1
Altra edilizia pubblica	2,7	2,9	3,1	2,5	3,8	2,6	2,8	2,7
<b>INFRASTRUTTURE</b>	<b>33,6</b>	<b>39,9</b>	<b>50,0</b>	<b>52,0</b>	<b>53,8</b>	<b>40,9</b>	<b>35,7</b>	<b>42,0</b>
Arredo urbano	4,1	3,8	0,0	0,0	0,0	0,0	3,6	1,8
Energia	5,9	5,8	6,3	5,6	3,8	8,4	5,8	6,8
Ferrovie e metropolitane	1,8	2,5	3,1	3,7	7,7	4,7	2,2	3,5
Impianti di smaltimento rifiuti	1,4	2,5	0,0	0,0	3,8	2,1	1,4	2,0
Interporti	0,0	0,0	0,0	0,0	0,0	0,0	0,0	0,0
Opere idrauliche e di difesa del territorio	5,9	6,6	0,0	0,0	3,8	2,5	5,4	4,1
Opere idriche, fognarie e di depurazione	4,5	6,5	25,0	26,0	19,2	13,1	6,6	11,8
Porti e aeroporti	1,1	1,3	3,1	3,4	3,8	4,0	1,4	2,6
Strade e autostrade	5,7	7,0	3,1	3,8	7,7	3,6	5,6	5,2
Telecomunicazioni	0,5	0,2	0,0	0,0	0,0	0,0	0,4	0,1
Verde pubblico	0,9	0,7	0,0	0,0	0,0	0,0	0,8	0,3
Altre infrastrutture	1,8	3,1	9,4	9,6	3,8	2,5	2,4	3,7
<b>ALTRO</b>	<b>18,9</b>	<b>7,5</b>	<b>0,0</b>	<b>0,0</b>	<b>0,0</b>	<b>0,0</b>	<b>16,7</b>	<b>3,5</b>
<b>TOTALE</b>	<b>100,0</b>	<b>100,0</b>	<b>100,0</b>	<b>100,0</b>	<b>100,0</b>	<b>100,0</b>	<b>100,0</b>	<b>100,0</b>

Fonte: Centro Studi CNAPPC- Cresme Europa Servizi

(1) sono compresi: concorsi e incarichi di progettazione preliminare, definitiva ed esecutiva ed incarichi di direzione lavori e coordinamento per la sicurezza in fase di progettazione ed esecuzione delle opere

(2) vedi nota (2) "Servizi di architettura e ingegneria: bandi pubblicati per mese"

(a) comprese, tra l'altro, le questure

(b) comprese, tra l'altro, le prefetture



---

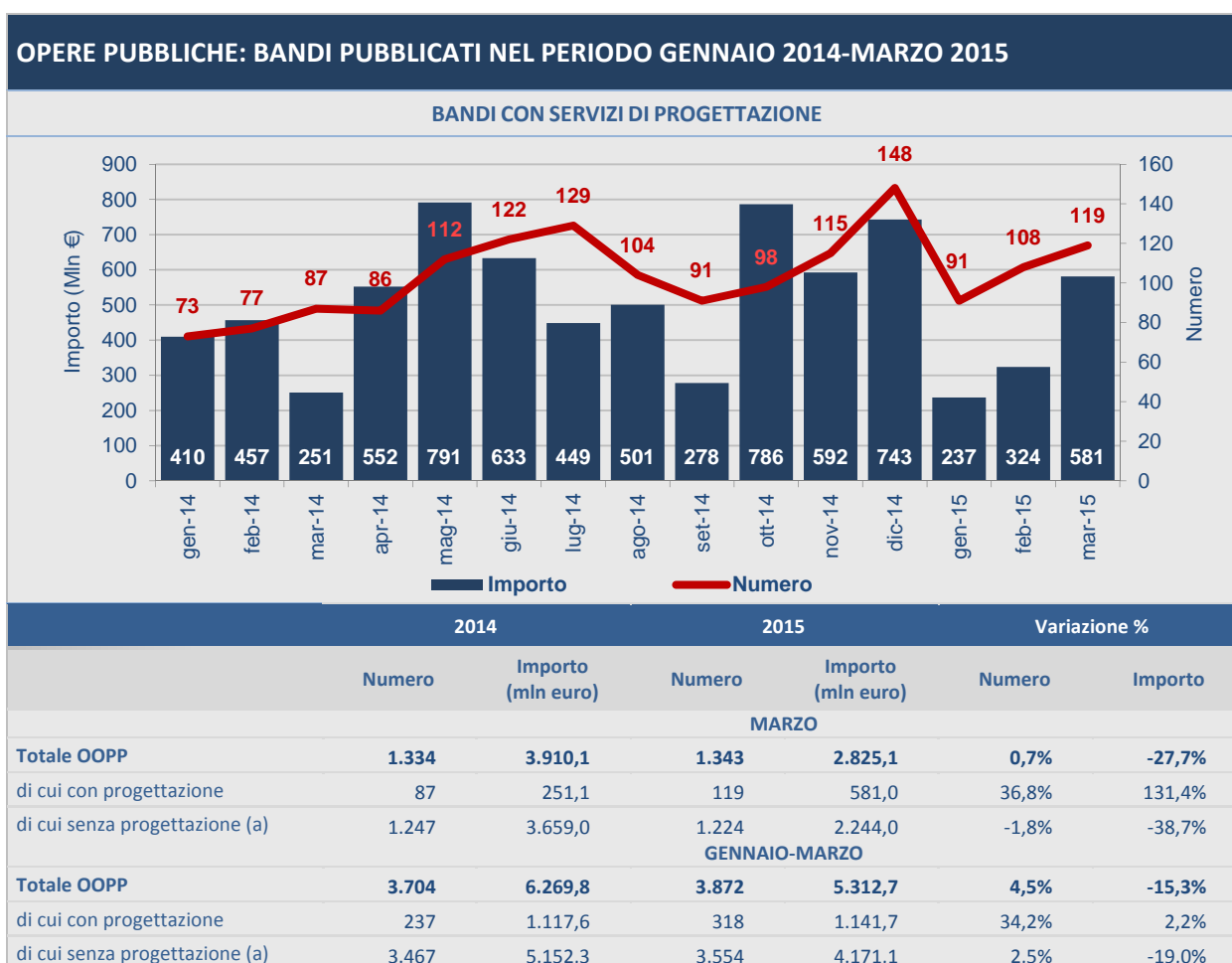
## **SECONDA PARTE**

### **MERCATO OPERE PUBBLICHE**

## 2. MERCATO OPERE PUBBLICHE IN ITALIA

Nell'interpretazione delle dinamiche complessive del mercato dei servizi di architettura e ingegneria è importante guardare anche al mercato delle opere pubbliche ed in particolare agli *appalti integrati, alle concessioni di lavori, alle concessioni di servizi con promotore, ai contratti di leasing immobiliare e ai contratti di disponibilità*, tutti contratti che prevedono, tra l'altro, attività di progettazione e di esecuzione dei lavori.

A marzo 2015 i bandi di gara con progettazione sono stati 119 dell'importo di 581 milioni di euro. Rispetto a marzo 2014 registrano un bilancio complessivamente positivo, crescono del 36,8% le opportunità e del 131,4% gli importi. Il resto del mercato, ovvero i bandi "senza progettazione", rappresentato da 1.224 gare dell'importo complessivo di oltre 2,2 miliardi, registra invece un bilancio complessivamente negativo con tassi di calo dell'1,8% per numero di opportunità e del 38,7% per importo.



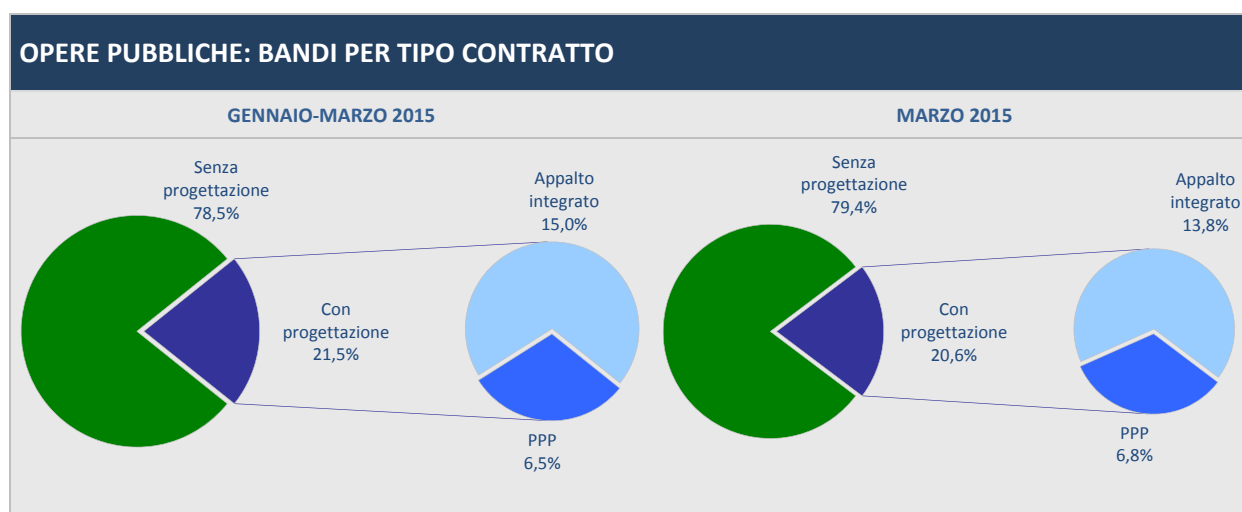
Fonte: Cresme Europa Servizi

Nell'intero periodo gennaio-marzo 2015 i bandi di opere pubbliche con progettazione sono stati 318 per un importo di ca. 1,1 miliardi, quantità entrambe in crescita rispetto a quanto mandato in gara un anno prima (+34,2% il numero di opportunità; + 2,2% gli importi) a fronte di un bilancio a doppia velocità del resto del mercato delle opere pubbliche (+2,5% il numero; -19,0% gli importi).

## 2.1. Tipologie contrattuali

**Crescono appalti integrati, concessioni di lavori e di servizi con promotore; si rivedono i contratti di disponibilità; ancora assenti i contratti di leasing immobiliare.**

A marzo 2015 il mercato degli appalti integrati è rappresentato da 87 gare e un importo di 389 miliardi riferito a 86 gare di importo conosciuto. Rispetto a marzo 2014 il bilancio è di crescita: + 34% il numero; +72% l'importo. Bilancio più incerto nell'intero periodo gennaio-marzo: +32% il numero (da 177 gare a 234); -4% l'importo (da 830 milioni a 796).



Fonte: Cresme Europa Servizi

(a) appalti di sola esecuzione, appalti di manutenzione e gestione, e altri contratti di partenariato diversi da concessioni di lavori, concessioni di servizi con promotore, contratti di leasing immobiliare e contratti di disponibilità.

Il mercato delle concessioni di lavori, rappresentato a marzo 2015 da 28 gare e un importo di 167 milioni riferito a 23 gare di importo conosciuto, registra una forte crescita sia nel mese che nel periodo, grazie al forte dinamismo delle concessioni ad iniziativa privata.

In crescita anche le gare relative a concessioni di servizi con promotore e contratti di disponibilità, mentre risultano ancora assenti i contratti di leasing immobiliare.

## OPERE PUBBLICHE: BANDI PER TIPO CONTRATTO

	Numero totale	Di cui con importo segnalato			Numero totale	Di cui con importo segnalato		
		Numero	Importo (mln di euro)	Importo medio		Numero	Importo (mln di euro)	Importo medio
		MARZO 2014				MARZO 2015		
Concessione di lavori pubblici	22	16	24,5	1,5	28	23	167,2	7,3
Concessioni di servizi con promotore	0	0	0,0	0,0	3	3	11,5	3,8
Contratto di leasing immobiliare	0	0	0,0	0,0	0	0	0,0	0,0
Contratto di disponibilità	0	0	0,0	0,0	1	1	13,5	13,5
Appalto integrato	65	62	226,5	3,7	87	86	388,9	4,5
<b>Totale con progettazione</b>	<b>87</b>	<b>78</b>	<b>251,1</b>	<b>3,2</b>	<b>119</b>	<b>113</b>	<b>581,0</b>	<b>5,1</b>
<b>Totale senza progettazione (a)</b>	<b>1.247</b>	<b>1.086</b>	<b>3.659,0</b>	<b>3,4</b>	<b>1.224</b>	<b>1.089</b>	<b>2.244,0</b>	<b>2,1</b>
<b>TOTALE OPERE PUBBLICHE</b>	<b>1.334</b>	<b>1.164</b>	<b>3.910,1</b>	<b>3,4</b>	<b>1.343</b>	<b>1.202</b>	<b>2.825</b>	<b>2,4</b>
		GENNAIO-MARZO 2014				GENNAIO-MARZO 2015		
Concessione di lavori pubblici	54	43	269,9	6,3	77	60	318,1	5,3
Concessioni di servizi con promotore	1	0	0,0	0,0	5	4	13,6	3,4
Contratto di leasing immobiliare	2	2	5,7	2,9	0	0	0,0	0,0
Contratto di disponibilità	3	3	11,7	3,9	2	2	14,0	7,0
Appalto integrato	177	171	830,3	4,9	234	230	796,0	3,5
<b>Totale con progettazione</b>	<b>237</b>	<b>219</b>	<b>1.117,6</b>	<b>5,1</b>	<b>318</b>	<b>296</b>	<b>1.141,7</b>	<b>3,9</b>
<b>Totale senza progettazione (a)</b>	<b>3.467</b>	<b>2.915</b>	<b>5.152,3</b>	<b>1,8</b>	<b>3.554</b>	<b>3.012</b>	<b>4.171,1</b>	<b>1,4</b>
<b>TOTALE OPERE PUBBLICHE</b>	<b>3.704</b>	<b>3.134</b>	<b>6.269,8</b>	<b>2,0</b>	<b>3.872</b>	<b>3.308</b>	<b>5.312,7</b>	<b>1,6</b>

Fonte: Cresme Europa Servizi

(a) appalti di sola esecuzione, appalti di manutenzione e gestione, e altri contratti di partenariato diversi da concessioni di lavori, concessioni di servizi con promotore, contratti di leasing immobiliare e contratti di disponibilità.

## OPERE PUBBLICHE: BANDI PER TIPO CONTRATTO

	GENNAIO-MARZO 2015				MARZO 2015			
	Numero totale	Di cui con importo segnalato			Numero totale	Di cui con importo segnalato		
		Numero	Importo	Importo medio		Numero	Importo	Importo medio
		Variazioni % rispetto allo stesso periodo dell'anno precedente						
Concessione di lavori pubblici	42,6	39,5	17,9	-15,5	27,3	43,8	581,8	374,3
Concessioni di servizi con promotore	400,0	-	-	-	-	-	-	-
Contratto di leasing immobiliare	-100,0	-100,0	-100,0	-100,0	-	-	-	-
Contratto di disponibilità	-33,3	-33,3	19,0	78,5	-	-	-	-
Appalto integrato	32,2	34,5	-4,1	-28,7	33,8	38,7	71,7	23,7
<b>Totale con progettazione</b>	<b>34,2</b>	<b>35,2</b>	<b>2,2</b>	<b>-24,4</b>	<b>36,8</b>	<b>44,9</b>	<b>131,4</b>	<b>59,7</b>
<b>Totale senza progettazione (a)</b>	<b>2,5</b>	<b>3,3</b>	<b>-19,0</b>	<b>-21,7</b>	<b>-1,8</b>	<b>0,3</b>	<b>-38,7</b>	<b>-38,8</b>
<b>TOTALE OPERE PUBBLICHE</b>	<b>4,5</b>	<b>5,6</b>	<b>-15,3</b>	<b>-19,7</b>	<b>0,7</b>	<b>3,3</b>	<b>-27,7</b>	<b>-30,0</b>
		Composizione %						
Concessione di lavori pubblici	2,0	1,8	6,0		2,1	1,9	5,9	
Concessioni di servizi con promotore	0,1	0,1	0,3		0,2	0,2	0,4	
Contratto di leasing immobiliare	0,0	0,0	0,0		0,0	0,0	0,0	
Contratto di disponibilità	0,1	0,1	0,3		0,1	0,1	0,5	
Appalto integrato	6,0	7,0	15,0		6,5	7,2	13,8	
<b>Totale con progettazione</b>	<b>8,2</b>	<b>8,9</b>	<b>21,5</b>		<b>8,9</b>	<b>9,4</b>	<b>20,6</b>	
<b>Totale senza progettazione (a)</b>	<b>91,8</b>	<b>91,1</b>	<b>78,5</b>		<b>91,1</b>	<b>90,6</b>	<b>79,4</b>	
<b>TOTALE OPERE PUBBLICHE</b>	<b>100,0</b>	<b>100,0</b>	<b>100,0</b>		<b>100,0</b>	<b>100,0</b>	<b>100,0</b>	

Fonte: Cresme Europa Servizi

(a) appalti di sola esecuzione, appalti di manutenzione e gestione, e altri contratti di partenariato diversi da concessioni di lavori, concessioni di servizi con promotore, contratti di leasing immobiliare e contratti di disponibilità.

A marzo 2015 i primi dieci bandi con servizi di progettazione per importo rappresentano il 65% del totale mercato di riferimento (379 milioni su 581). Tra questi vi sono 8 appalti integrati per un ammontare di 235 milioni (il 60% del mercato di riferimento) dei quali quattro per un ammontare di 180 milioni sono stati indetti da società del gruppo Ferrovie dello Stato (tre da Rfi Spa e uno da Italferr). I restanti due bandi sono una concessione di lavori ad iniziativa privata, dell'importo di oltre 130 milioni, indetta dal Comune di Capua (impianto di trattamento termico dei rifiuti mediante gassificazione) e un contratto di disponibilità, dell'importo di 13,5 milioni, indetto dal Comune di Acqui Terme (nuovo polo scolastico).

<b>OPERE PUBBLICHE: I PRIMI 10 BANDI CON SERVIZI DI PROGETTAZIONE PER IMPORTO MARZO 2015</b>			
<b>REGIONE</b>	<b>STAZIONE APPALTANTE</b>	<b>OGGETTO GARA</b>	<b>IMPORTO</b>
Toscana	RFI SPA	<b>Appalto integrato</b> - DAC.0.2015.0005 Progettazione esecutiva ed esecuzione delle opere civile, degli impianti di armamento ferroviario, di trazione elettrica e degli impianti IS di piazzale per la realizzazione del raddoppio della linea ferroviaria Firenze - Viareggio, nella tratta Pistoia - Montecatini Terme.	136.947.468
Campania	COMUNE DI CAPUA	<b>Concessione di lavori</b> - Project financing a gara unica - Gara ai sensi dell'art. 153 commi 1-14 del D.Lgs. 163/2006 e s.m.i. per l'affidamento in concessione della progettazione costruzione e gestione di un impianto di trattamento termico dei rifiuti mediante gassificazione ubicato nel territorio del comune di Capua (CE).	130.800.648
Valle d'Aosta	REGIONE AUTONOMA DELLA VALLE D'AOSTA	<b>Appalto integrato</b> - Affidamento, previa acquisizione in gara del progetto definitivo, della progettazione esecutiva e dell'esecuzione dei lavori di realizzazione di un complesso scolastico prefabbricato in regione Tzamberlet in Comune di Aosta	20.544.500
Friuli-Venezia Giulia	FRIULI VENEZIA GIULIA STRADE SPA	<b>Appalto integrato</b> - Gara 02-2015 — Delegazione Amministrativa Intersoggettiva — Decreto Servizio Infrastrutture e Vie di Comunicazione PMT/222/VS.1.0.20 del 3.6.2010 modificato con decreto n. PMT/4138/VS.4.4 del 10.10.2014 (Riqualificazione della viabilità dalla S.R. 177 alla S.R. 464 — Variante sud di Dignano).	15.304.704
Puglia	RFI SPA	<b>Appalto integrato</b> - DAC1.2015.008 - Realizzazione di un sistema ACC-M di linea, con Posto Centrale ubicato a Bari Lamasinata, per la gestione degli impianti di linea compresi nella tratta Foggia-Bari PN.	15.048.943
Lazio	RFI SPA	<b>Appalto integrato</b> - DAC1.2015.0010 - Progettazione ed esecuzione - Realizzazione del Sottosistema di Terra (SST) del sistema ERTMS/ETCS Livello 2 per l'upgrade tecnologico della tratta DD Roma — Firenze della linea AC/AV Torino — Milano — Napoli.	14.430.200
Lombardia	ITALFERR SPA	<b>Appalto integrato</b> - PA-1252 - Progettazione esecutiva ed esecuzione dei lavori di realizzazione degli interventi di mitigazione acustica a nord della Linea Storica nell'ambito della penetrazione urbana dell'interconnessione di Brescia Ovest e Nodo di Brescia	13.925.780
Piemonte	COMUNE DI ACQUI TERME	<b>Contratto di disponibilità</b> - Gara ai sensi dell'art. 160-ter del D.Lgs. n. 163/2006 finalizzata alla realizzazione di una operazione di public private partnership per la progettazione, il finanziamento, la realizzazione e la messa a disposizione delle opere per anni 30 concernenti la realizzazione del nuovo polo scolastico per la scuola secondaria di primo grado costituito da 2 lotti denominati «edificio a» ed «edificio b» (istituto comprensivo 1 e istituto comprensivo 2) del Comune di Acqui Terme.	13.500.000
Veneto	REGIONE VENETO	<b>Appalto integrato</b> - Gara 01/2015 - Appalto integrato per l'affidamento della progettazione esecutiva e della realizzazione dell'intervento denominato «Realizzazione di un'opera di invaso sul fiume Bacchiglione a monte di Viale Diaz del Comune di Vicenza».	9.559.749
Puglia	ACQUEDOTTO PUGLIESE SPA	<b>Appalto integrato</b> - Progettazione esecutiva ed esecuzione dei lavori di potenziamento dell'impianto di depurazione a servizio dell'agglomerato urbano di Cerignola	9.066.065

Fonte: Cresme Europa Servizi

---

## CONTENUTI E NOTA METODOLOGICA

*I contratti monitorati dall'Osservatorio sono relativi a contratti di servizi di architettura e ingegneria e a contratti di lavori con attività di progettazione presenti nel Sistema informativo di CRESME Europa Servizi.*

*Tra i contratti per servizi di architettura e ingegneria vi rientrano i servizi di cui alla categoria 12 dell'allegato Allegato II A del Codice dei contratti pubblici di cui al Decreto legislativo 12 aprile 2006, n. 163. Si tratta di servizi attinenti all'architettura e all'ingegneria, anche integrata; di servizi attinenti all'urbanistica e alla paesaggistica; di altri servizi affini di consulenza scientifica e tecnica e di servizi di sperimentazione tecnica e analisi. Sono altresì compresi i premi e i concorsi di architettura, di design, multimediali e di fotografia, mentre sono esclusi i bandi relativi a servizi ICT per la realizzazione il, potenziamento, la manutenzione e gestione di sistemi informativi; indagini geognostiche; servizi di consulenza gestionale e di assistenza economico-finanziaria.*

*Tra i contratti di lavori con attività di progettazione vi rientrano gli appalti integrati, le concessioni di lavori, le concessioni di servizi con promotore, i contratti di leasing immobiliare e i contratti di disponibilità. Fanno invece parte dei bandi classificati 'senza progettazione' gli appalti di sola esecuzione, gli appalti di manutenzione e gestione e i contratti di partenariato pubblico privato diversi da quelli compresi tra i bandi con progettazione.*

*Il Sistema informativo di CRESME Europa Servizi sui bandi di gara e sulle aggiudicazioni di contratti pubblici di lavori e servizi in Italia è unico per completezza di informazioni e per la qualità della classificazione delle stesse. Si tratta infatti di un sistema informativo costruito per il raggiungimento di due obiettivi primari, che lo differenziano da altri modelli di offerta esistenti sul mercato e lo rendono unico:*

- *la creazione di un servizio puntuale che rende disponibili le informazioni di dettaglio sui singoli affidamenti, dal bando di gara all'aggiudicazione;*
- *la creazione di una banca dati in grado di monitorare e descrivere il mercato dei servizi pubblici di architettura e ingegneria nel suo complesso .*

*Le fonti delle informazioni che vengono giornalmente archiviate e classificate da CRESME Europa Servizi sono numerose e ognuna di esse risponde alle norme sulla pubblicità dei contratti a seconda della tipologia e dell'importo.*

*Nello specifico le fonti consultate giornalmente da CRESME Europa Servizi sono le seguenti:*

- *Gazzetta Ufficiale dell'Unione Europea*
- *Gazzetta Ufficiale della Repubblica Italiana*
- *Bollettini Ufficiali Regionali*
- *Quotidiani a diffusione nazionale e locale*
- *Siti web: servizio contratti pubblici del MIT; osservatori regionali sui contratti pubblici; portale trasparenza dell'Anac (ex Avcp); siti di numerose Stazioni appaltanti centrali e territoriali – Ministeri, Consip, Anas, RFI, Comuni, Province, Consorzi, Aziende speciali, Aziende sanitarie e ospedaliere, Ater, Università, altri soggetti pubblici e privati.*
- *Contattate direttamente le Stazioni appaltanti.*

*Ogni fonte trattata non è esaustiva e solo la comparazione tra le diverse fonti consente il raggiungimento di un buon livello informativo e qualitativo. Le informazioni raccolte dal CRESME rappresentano quindi la quasi totalità dei bandi di gara pubblicati e un numero di aggiudicazioni superiore a quanto reperibile sulle fonti sopra riportate per effetto del costante contatto diretto con le Stazioni appaltanti. Rimangono esclusi una parte dei contratti affidati con la procedura negoziata senza pubblicazione del bando di gara e quelli di importo limitato, banditi da piccole Amministrazioni difficilmente raggiungibili.*