

MERCATO PUBBLICO

**SERVIZI
DI ARCHITETTURA
E INGEGNERIA**

RAPPORTO 2014

Rapporto anno 2014



CRESME Europa Servizi



CNA
PPC

CONSIGLIO NAZIONALE
DEGLI ARCHITETTI
PIANIFICATORI
PAESAGGISTI
E CONSERVATORI



OSSERVATORIO PROGETTAZIONI
CNAPPC-CRESME

RAPPORTO ANNO 2014

AGGIORNAMENTO GENNAIO-FEBBRAIO 2015

**“PUÒ ESSERCI RIPRESA DELLE OPERE PUBBLICHE
SENZA RIPRESA DELLA PROGETTAZIONE?”**



Indice

<i>INTRODUZIONE</i>	VI
<i>ELEMENTI DI SINTESI</i>	VII
PRIMA PARTE - MERCATO PUBBLICO SERVIZI DI ARCHITETTURA E INGEGNERIA	1
1. MERCATO PUBBLICO SERVIZI DI ARCHITETTURA E INGEGNERIA IN ITALIA NEL 2014	3
1.1. Tipologie di incarico	8
1.2. Committenti	13
1.3. Territorio	16
1.4. Servizi di progettazione	21
SECONDA PARTE - MERCATO OPERE PUBBLICHE	29
2. MERCATO OPERE PUBBLICHE IN ITALIA NEL 2014	31
2.1. Tipologie contrattuali	32
CONTENUTI E NOTA METODOLOGICA	35



INTRODUZIONE

UN NUOVO OSSERVATORIO SUI SERVIZI DI ARCHITETTURA E INGEGNERIA

CNAPPC e CRESME hanno sviluppato un nuovo osservatorio statistico sulle gare e sulle aggiudicazioni dei bandi di lavori e servizi inerenti l'ambito di attività dei progettisti.

L'*Osservatorio Progettazioni* è diviso in due aree di analisi:

- La **prima area** riguarda i **SERVIZI DI ARCHITETTURA E INGEGNERIA**, e osserva e analizza le attività che comprendono: le progettazioni; le verifiche e i collaudi; la pianificazione e gli studi territoriali; i bandi inerenti il catasto e i rilievi topografici; gli altri servizi di consulenza tecnica (di quali sono esclusi i servizi ICT per la realizzazione, il potenziamento, la manutenzione e gestione di sistemi informativi; le indagini geognostiche; i servizi di consulenza gestionale e di assistenza economico-finanziaria). Inoltre si dà conto degli avvisi per la formazione di elenchi di professionisti da utilizzare per gli affidamenti d'incarichi professionali;
All'interno di questa prima area, è strutturato un approfondimento dei *servizi di PROGETTAZIONE, attraverso il quale vengono analizzate le diverse tipologie di servizi riuniti nella voce progettazione: concorsi di idee e di progettazione, premi di architettura e concorsi di design, multimediali e di fotografia; incarichi di progettazione integrata; incarichi di direzione lavori e coordinamento sicurezza.*
- La **seconda area** è dedicata alle **OPERE PUBBLICHE**, e osserva e analizza i bandi '*con progettazione*' e '*senza progettazione*'. Tra i bandi '*con progettazione*' vi rientrano gli appalti integrati, le concessioni di lavori, le concessioni di servizi con promotore, i contratti di leasing immobiliare e i contratti di disponibilità. Fanno parte invece dei bandi classificati '*senza progettazione*' gli appalti di sola esecuzione, gli appalti di manutenzione e gestione e i contratti di partenariato pubblico privato diversi da quelli compresi tra i bandi '*con progettazione*'.

Dal mese di marzo 2015 l'Osservatorio diviene mensilmente attivo e consentirà al mondo della progettazione architettonica un costante approfondimento delle informazioni statistiche sui servizi di architettura e ingegneria.

ELEMENTI DI SINTESI

NEL 2014 L'IMPORTO DELLE OPERE PUBBLICHE MESSE IN GARA CRESCE DEL 58%, QUELLO DEI SERVIZI DI ARCHITETTURA E INGEGNERIA CALA DEL 22%

Nel 2014 i servizi di architettura e ingegneria censiti dall'Osservatorio sono stati 4.975, per un importo complessivo pari a 409 milioni di euro. Rispetto al 2013 si tratta di un aumento nel numero (+21,5%) e una forte flessione nel valore (-22%). A fronte di questo calo degli importi messi in gara, le opere pubbliche hanno raggiunto i 29,4 miliardi di euro con un aumento del 25,4% dei bandi e il 58% degli importi.

La progettazione non beneficia della ripresa che sembra aver interessato il settore delle opere pubbliche. Peraltro le Opere Pubbliche messe in gara contengono attività di progettazione sono diminuite del 10,5% in termini di numero e dell'8,8% in termini di importo.

Gli importi dei Servizi di architettura e ingegneria sono pari all'1,4% degli importi dei bandi di gara di opere pubbliche nel 2014, mentre erano pari al 2,8% nel 2013. L'analisi fa emergere il fatto che il modo della progettazione, delle verifiche e dei collaudi; della pianificazione e degli studi territoriali; dei servizi inerenti il catasto e la topografia, non hanno vissuto la ripresa delle opere pubbliche.

BANDI DI SERVIZI DI ARCHITETTURA E INGEGNERIA E DI OPERE PUBBLICHE: PUBBLICATI NEL PERIODO GENNAIO 2013-DICEMBRE 2014

	2013		2014		Var.%	
	Numero	Importo (mln euro)	Numero	Importo (mln euro)	Numero	Importo
Servizi di architettura e ingegneria (a)	4.093	524	4.975	409	21,5	-22,0
Opere pubbliche	14.120	18.609	17.708	29.395	25,4	58,0
di cui con progettazione	1.403	5.993	1.255	6.522	-10,5	8,8
di cui senza progettazione (b)	12.717	12.615	16.453	22.873	29,4	81,3

Fonte: Centro Studi CNAPPC- Cresme Europa Servizi

(a) Sono esclusi i bandi relativi a: servizi ICT per la realizzazione, il potenziamento, la manutenzione e gestione di sistemi informativi; indagini geognostiche; servizi di consulenza gestionale e di assistenza economico-finanziaria.

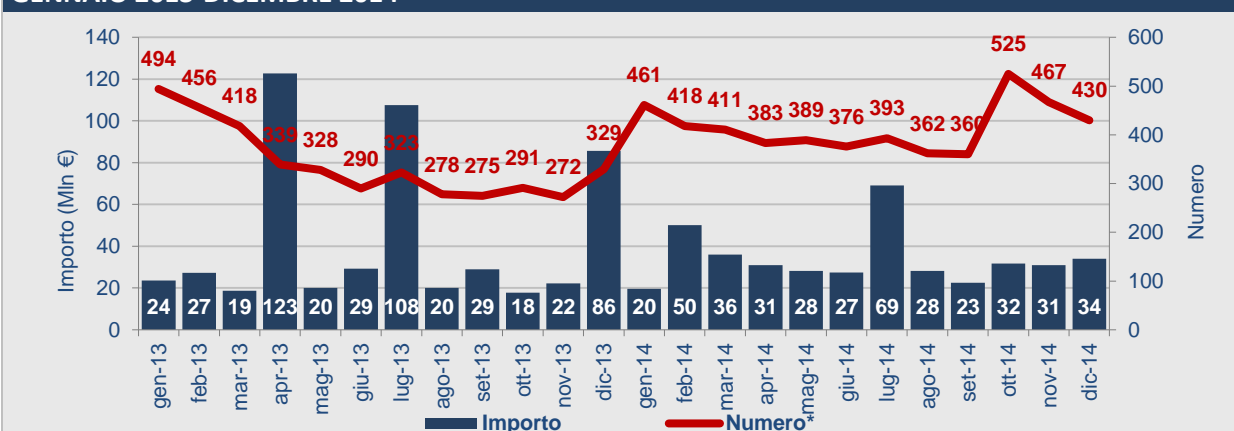
(b) Appalti di sola esecuzione, appalti di manutenzione e gestione, e altri contratti di partenariato diversi da concessioni di lavori, concessioni di servizi con promotore, contratti di leasing immobiliare e contratti di disponibilità.

... E NEI PRIMI DUE MESI DEL 2015: LE COSE PEGGIORANO ANCORA: NUMERO DI GARE IN CALO DEL 9,9% E IMPORTI DEL 27,3%

E se nel 2014 le cose non sono andate bene per i servizi di architettura e ingegneria, i primi due mesi del 2015 sono ancor più negativi: solo 792 gare, contro le 879 del 2014 e le 950 del 2013; e solo 50,7 milioni di euro contro i 69,8 del 2014 e i 50,8 del 2013.

I servizi di architettura e ingegneria sembrano essere il comparto debole, "la cenerentola", il comparto dimenticato dal settore pubblico.

SERVIZI DI ARCHITETTURA E INGEGNERIA (1): BANDI PUBBLICATI PER MESE GENNAIO 2013-DICEMBRE 2014



	Valori assoluti		Variazione %	
	Numero	Importo totale € (2)	Numero	Importo totale
2013	4.093	523.812.814		
2014	4.975	408.835.521	+21,5	-22,0
Gennaio-Febbraio 2013	950	50.824.114		
Gennaio-Febbraio 2014	879	69.808.764	-7,5	37,4
Gennaio-Febbraio 2015	792	50.718.011	-9,9	-27,3

Fonte: Centro Studi CNAPPC- Cresme Europa Servizi

- (1) Sono esclusi i bandi relativi a: servizi ICT per la realizzazione il, potenziamento, la manutenzione e gestione di sistemi informativi; indagini geognostiche; servizi di consulenza gestionale e di assistenza economico-finanziaria.
- (2) L'importo complessivo è ottenuto sommando agli importi a base di gara indicati nei bandi l'importo stimato dei bandi "senza importo". In particolare, l'importo stimato dei bandi di importo superiore a 200.000 euro è ottenuto moltiplicando il numero per 200.001 (valore minimo per essere classificati in questa classe di importo); l'importo stimato dei bandi senza importo di importo compreso tra 100.001 e 200.000 euro è ottenuto moltiplicando il numero per 100.001 (valore minimo per essere classificati in questa classe di importo); l'importo stimato dei bandi di importo pari o inferiore a 100.000 euro è ottenuto: nel caso degli avvisi relativi a elenchi professionisti moltiplicando il numero per 30.000 (sono considerati per ogni avviso 2 incarichi di importo medio pari a 15.000 euro); nel caso di bandi per l'affidamento di singoli contratti moltiplicando il numero per l'importo medio mensile dei bandi "con importo".

RIBASSI D'ASTA E TEMPI DI AGGIUDICAZIONE: DUE NODI DA AFFRONTARE

L'analisi delle aggiudicazioni disegna un quadro di ribassi d'asta misurabile, sulla base del campione analizzato, nel 36,6%, con punte dell'85,1%.

SERVIZI DI ARCHITETTURA E INGEGNERIA : RIBASSI D'ASTA 2014			
	Ribasso medio	Ribasso minimo	Ribasso massimo
Fino a 100.000 euro	37,2	1,0	85,1
Da 100.000 a 200.000 mila euro	38,6	11,2	65,1
Oltre 200.000 euro	32,3	5,0	76,3
Totale	36,6	1,0	85,1

Fonte: Centro Studi CNAPPC- Cresme Europa Servizi

L'analisi dei tempi di aggiudicazione appare una delle altre questioni chiave: i tempi di "attraversamento" dell'opera pubblica vedono nel processo decisionale una percorso ad ostacoli.

L'Osservatorio riuscirà a produrre con la sua entrata a regime un costante monitoraggio dei tempi di aggiudicazione che comunque per il 2014 si stimano mediamente superiori a 200 giorni tra gara e affidamento.

SERVIZI DI ARCHITETTURA E INGEGNERIA : TRE ESEMPI DI RIBASSI D'ASTA 2013 -2014					
Committente	Oggetto	Importo a base di gara	Data aggiudicazione	Importo offerto	Ribasso
B.B.T. - GALLERIA DI BASE DEL BRENNERO BRENNER BASISTUNNEL BBT SE DI BOLZANO	AP180 - Esecuzione di misurazioni delle vibrazioni e misurazioni del rumore aereo secondario Tulfes – Brennero	8.000.000	10/04/2014	1.897.157	76,3
MIT - PROVVEDITORATO INTERREGIONALE PER LE OPERE PUBBLICHE SICILIA E CALABRIA DI PALERMO	Lavori di indagini, studi e verifiche propedeutiche per la definizione di eventuali interventi di adeguamento alla normativa antisismica del Palazzo di Giustizia di Palermo	129.929	17/12/2013	44.489	65,1
COMUNE DI SAN FERDINANDO DI PUGLIA	Affidamento incarico di collaudo tecnico-amministrativo e statico per l'intervento di demolizione e ricostruzione della nuova sede comunale.	15.000	04/09/2014	2.234	85,1

Fonte: Centro Studi CNAPPC- Cresme Europa Servizi

NEL 2014 IN CRISI VERIFICHE PER LA SICUREZZA, CRESCE L'ATTIVITA' DI COLLAUDO

Nel 2014 sembrano dover pagare la maggiore contrazione del mercato due tipologie di attività: le verifiche tecniche, dato che i bandi passano dai 134 milioni di euro del 2013 ai 101 del 2014 (-24,6%); e soprattutto gli importi per la pianificazione e gli studi, che crollano dai 148 milioni del 2013 ai 51 milioni del 2014: - 65,5%.

La sostanziale contrazione delle attività di verifica e collaudi è dovuta in particolare: alle gare per le attività legate al "Servizio di prevenzione e protezione ai sensi del D.lgs n. 81/2008 "Testo unico sulla salute e sicurezza sul lavoro" che si riducono del 95,7% e non sono compensate dalla pur importante crescita di perizie e collaudi (da 9,4 a 50 milioni di euro); alla prevenzione incendi che vede una riduzione del 54%; e alle verifiche tecniche che si riducono del 29%.

Crescono in questo quadro, oltre alle perizie e ai collaudi, i bandi di gara per "le analisi e la sperimentazione tecnica", che passa da 7,5 milioni di euro a 25,9, e crescono le "verifiche sismiche" che passano da 3,3 milioni di euro a 10 milioni di euro.

LA PIANIFICAZIONE IN CRISI SI DIVIDE: IL TERRITORIO NON INTERESSA PIÙ MA CRESCE LA DOMANDA PER L'EFFICIENZA ENERGETICA

I bandi per la Pianificazione Territoriale tra 2013 e 2014 sono passati da 283 a 205 (-27,6%), e da 17 milioni di euro a 10,7 un calo del 37,4%; gli studi ambientali, pur rappresentando il segmento di maggior dimensione anche nel 2014, sono crollati da 189 a 134 bandi, e da 121,3 milioni di euro a 25,8 (-80,3%). Si può sostenere che l'analisi territoriale e l'urbanistica abbiano vissuto un 2014 difficile. Sembra passato di moda pensare al futuro e al territorio, verrebbe da dire.

Di contro però stanno crescendo i piani e gli studi per l'efficienza energetica: erano 114 nel 2013 diventano ben 268 nel 2014, passando da 6,1 milioni di euro a 8,7 (+42,9%); crescono anche, pur mantenendosi su livelli molto contenuti in termini di valori complessivi, gli studi di fattibilità, quelli della mobilità e piani e studi naturalistici, forestali e agronomici.

LA PROGETTAZIONE VEDE CRESCERE IL NUMERO DEI BANDI DEL 47,5% E GLI IMPORTI DEL 4,6%, GRAZIE A CONCORSI E DIREZIONE LAVORI, MA DIMINUISCE IL VALORE DELLE PROGETTAZIONI PRELIMINARI, DEFINITIVE E ESECUTIVE

I bandi inerenti la Progettazione sono stati nel 2014, 2.257, contro i 1.530 del 2013. Una significativa crescita del 47,5%; ma gli importi messi in gara sono passati da 155,3 milioni di euro a 162,5, con una crescita più modesta del 4,6%. La dimensione media dei bandi si è di molto ridotta. La progettazione vale il 45,5% del numero delle gare e il 39,8% degli importi dei servizi di architettura e ingegneria censiti. In questo quadro sono da segnalare:

- La forte crescita dei concorsi, che sono passati dai 127 del 2013 ai 445 del 2014 (+250,4%), mentre gli importi sono passati da 2,5 milioni a 5,4;
- La crescita dei bandi per direzione lavori, coordinamento sicurezza, passati da 400 a 750 (+87,5%) e da 49,7 a 68,4 milioni di euro (+37,7%);
- Una debole crescita nel numero (da 1.003 a 1.062) dei bandi di gara che riguardano le diverse fasi di progettazione (preliminare, definitiva e esecutiva), ma una forte contrazione del valore: dai circa 103,1 milioni di euro del 2013 a 88,6 (-14%) del 2014.

Gli altri servizi di consulenza tecnica, con 59,6 milioni di euro registrano una crescita della domanda pubblica del 14,6%, tutta dovuta a "Assistenza tecnica" (passata da 21,2 a 37,9 milioni di euro) e alla "Consulenza archeologica"; tutte le altre voci sono in profonda contrazione.

CLASSI DIMENSIONALI... DUE MERCATI: IL 90% DELLE GARE RIGUARDA LAVORI CON UN IMPORTO MEDIO DI 26.500 EURO; MA IL 60% DELL'IMPORTO MESSO IN GARA RIGUARDA SERVIZI SOPRA I 200.000 EURO

L'analisi per tipologia dimensionale dei bandi di gara nel 2014 divide il mercato in due aree principali:

- In termini di numero, sia nel 2013 che nel 2014, ca. il 90% dei bandi di gara riguarda servizi inferiori a 100.000 euro. Nel 2014 sono 4.420, con una crescita del 20,6% rispetto al 2013. Le altre due classi rappresentano ognuna poco più del 5% restante;
- In termini di importo la classe dei bandi superiori ai 200.000 euro pesa ca. il 60% del valore messo in gara, ma era il 74% nel 2013. E' questa la classe di servizi che sembra pagare di più la crisi, con una flessione dell'importo messo in gara del 37% rispetto al 2013.
- La dimensione media delle gare per i servizi di ingegneria e architettura passa dai ca. 128.000 euro del 2013 agli 82.000 del 2014;
- La dimensione media dei bandi sotto i 100.000 mila euro, come abbiamo visto il 90% delle opportunità per i progettisti, è di 26.529 euro nel 2014 (era di 28.151 euro nel 2013).

SERVIZI DI ARCHITETTURA E INGEGNERIA (1): BANDI PUBBLICATI PER TIPOLOGIA DIMENSIONALE								
	Fino a 100.000		Da 100.000 a 200.000		Oltre 200.000		Totale	
	Numero	Importo totale (2)	Numero	Importo totale (2)	Numero	Importo totale (2)	Numero	Importo totale (2)
2014	4.420	117.257.645	307	46.969.868	248	244.608.008	4.975	408.835.521
%	88,8	28,7	6,2	11,5	5,0	59,8	100,0	100,0
2013	3.665	103.174.606	208	32.541.677	220	388.096.532	4.093	523.812.814
%	89,5	19,7	5,1	6,2	5,4	74,1	100,0	100,0
Var. Assoluta	755	14.083.039	99	14.428.191	28	-143.488.524	882	-114.977.293
Var. %	20,6	13,6	47,6	44,3	12,7	-37,	21,5	-22,0
Dimensione media dei bandi								
2014		26.529		152.996		986.323		82.178
2013		28.151		156.450		1.764.075		127.978

Fonte: Centro Studi CNAPPC- Cresme Europa Servizi

(1) Vedi nota (1) "Servizi di architettura e ingegneria: bandi pubblicati per mese"

(2) Vedi nota (2) "Servizi di architettura e ingegneria: bandi pubblicati per mese"

... I PRIMI DIECI SERVIZI DI ARCHITETTURA E INGEGNERIA PER IMPORTO RAPPRESENTANO IL 22% DEL TOTALE DEI SERVIZI MESSI IN GARA

Nel 2014 al primo e al terzo posto delle gare di servizi di architettura e ingegneria sta la stazione RFI (rete ferroviaria Italiana) con due bandi di ingegneria ferroviaria per un totale di 33 milioni di euro a base d'asta; al secondo i servizi di supporto ingegneristico al programma di smantellamento nucleare e gestione rifiuti del Centro Ricerca ISPRA (16 milioni di euro). Nella classifica delle prime dieci tre aziende ospedaliere, Snam rete gas, Regione Toscana (cartografia), Trenitalia, Scr Spa di Torino e Cassa Depositi e Prestiti.

COMUNI, GESTORI DI RETI FERROVIARIE, SANITA' PUBBLICA, AZIENDE SPECIALI SONO I PRINCIPALI ENTI APPALTANTI DI SERVIZI DI ARCHITETTURA E INGEGNERIA

La principale stazione appaltante per i servizi di architettura e ingegneria è rappresentata dai Comuni, che nel 2014 hanno bandito 3.100 gare su 4.975 (il 62,3%), una crescita del 19,9%, mentre l'importo totale dei servizi messi in gara è cresciuto dai 98,4 milioni di euro del 2013 ai 125,4 del 2014 (+27,4%). La contrazione maggiore ha interessato le Amministrazioni Centrali, i vari ministeri, che pur non avendo ridotto il numero delle gare (da 176 a 196) hanno ridotto significativamente l'importo dei servizi messi in gara rispetto al 2013, passando da circa 202 milioni di euro a 40,1, un crollo dell'80,1%. Un ruolo molto importante svolgono le Aziende Speciali (dai 22 milioni di euro del 2013 ai 30,1 del 2014) e soprattutto la Sanità Pubblica, i cui bandi provenienti da Asl e Ospedali, sono passati da 142 a 183, ma soprattutto da 9,9 milioni di euro a 38. I gestori della rete ferroviaria, hanno registrato una forte contrazione, passando da 84 milioni di euro nel 2013 ai 68,5 nel 2014; mentre i gestori di rete stradale e autostradale hanno incrementato la domanda di servizi di architettura e ingegneria da 4,9 milioni di euro a 19,6, una crescita del 300%.

TERRITORI: LA CAMPANIA TRAINA LA CRESCITA DELLE 13 REGIONI IN POSITIVO, MENTRE LOMBARDIA E TRENINO ALTO-ADIGE GUIDANO LE SETTE REGIONI IN FLESSIONE

I bandi di gara dividono le regioni italiane in due classi distinte: chi cresce, e molto; e chi perde, e molto. Il 2014 è, da questo punto di vista un anno netto. Primo posto in classifica e maggior crescita per la Campania: 69,3 milioni di euro di gare per i servizi di architettura e ingegneria (+240%), seguita da lontano per la dimensione degli importi ma da vicino per i tassi di crescita da Marche (+182%) e Friuli-Venezia Giulia (+150%). Crescite importanti, pur con dimensioni di mercati diversi, anche per Toscana e Molise entrambe a +66,7%; Sicilia (37,5 milioni di euro di lavori) e Abruzzo si avvicinano a una crescita del 40%, mentre Piemonte, Puglia, Emilia Romagna, Veneto e Sardegna crescono dal 20 al 25%. Malissimo Trentino Alto-Adige (-73,2%), Lombardia (-55,6%) e Basilicata (-54,5%). Ma il 2014 è stato fortemente negativo anche per Valle d'Aosta, Calabria, Umbria e Liguria.

TIPOLOGIE: EDILIZIA IN CRESCITA, INFRASTRUTTURE IN CALO

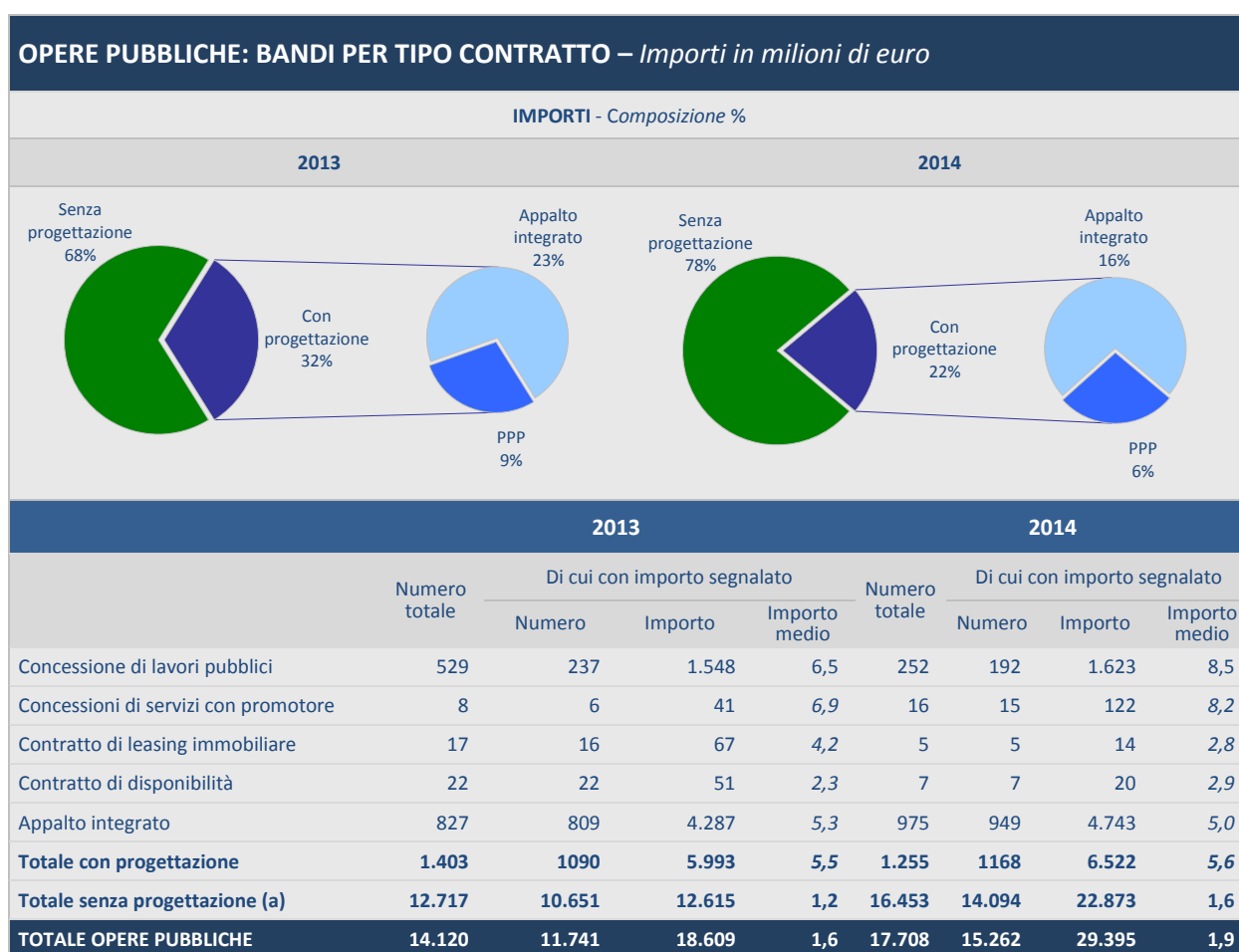
La crescita maggiore per la progettazione nel 2014 viene dall'Edilizia sanitaria e assistenziale (+289%), i cui bandi passano da 81 a 131 e gli importi da 8,1 milioni di euro a 31,7; al secondo posto i bandi che riguarda l'Edilizia per le attività produttive e commerciali (+250%), da 2,4 a 8,3 milioni di euro; al terzo posto per tassi di crescita "strade e autostrade" che raddoppiano gli importi messi in gara nel 2013, ma le infrastrutture nel complesso segnano una contrazione degli importi messi in gara del 34,3%. Da segnalare la crescita della progettazione per il "riassetto dei comparti urbani", da 110 a 122 bandi, e da 4,9 a 7,5 milioni di euro; e la progettazione di impianti sportivi, cimiteri e luoghi di culto, impianti di smaltimento rifiuti e energia.

PROGETTAZIONE E MERCATO OPERE PUBBLICHE

Riguardo alle diverse tipologie contrattuali che compongono il gruppo dei “bandi con progettazione” nei bandi di Opere Pubbliche nel 2014 le più dinamiche sono risultate gli appalti integrati, rappresentati da 975 gare per 4,7 miliardi, e le concessioni di servizi con promotore, i nuovi contratti di project financing nei servizi, rappresentati da 16 gare e un importo di 122 milioni di euro. Entrambe registrano un bilancio complessivamente positivo rispetto al 2013.

Debole il risultato delle concessioni di lavori a causa delle difficoltà delle concessioni ad iniziativa pubblica. Complessivamente registrano un bilancio a doppia velocità, con il numero di gare più che dimezzato rispetto al 2013 (da 529 gare a 252, -52%) a fronte di un aumento degli importi del 4,8% (da 1,5 miliardi a 1,6).

Non decollano i nuovi istituti del leasing immobiliare e dei contratti di disponibilità



Fonte: Centro Studi CNAPPC- Cresme Europa Servizi

(a) appalti di sola esecuzione, appalti di manutenzione e gestione, e altri contratti di partenariato diversi da concessioni di lavori, concessioni di servizi con promotore, contratti di leasing immobiliare e contratti di disponibilità.

PRIMA PARTE

MERCATO PUBBLICO SERVIZI DI ARCHITETTURA E INGEGNERIA



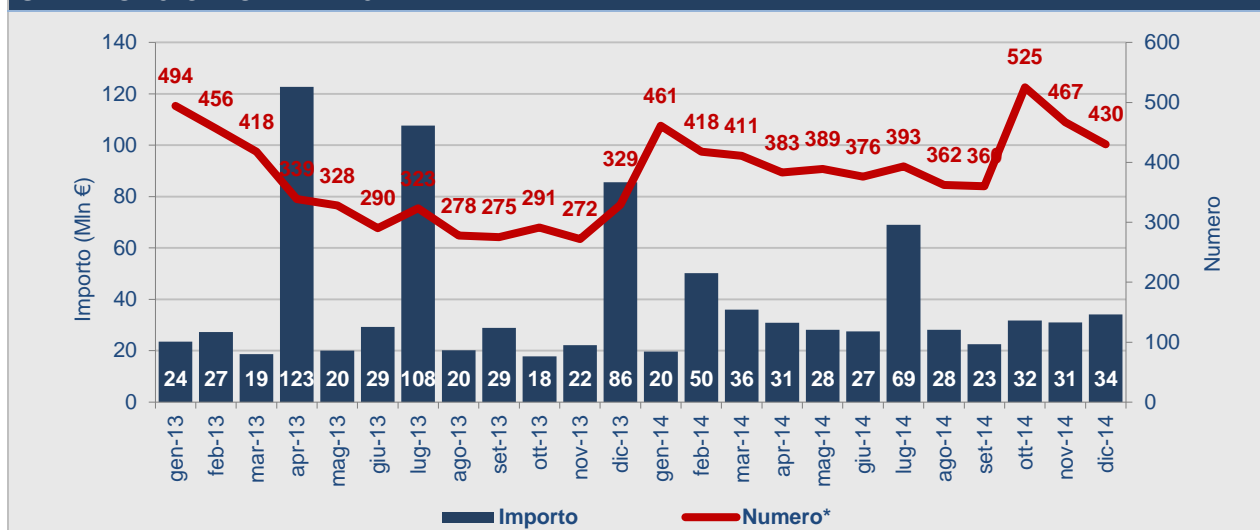
1. MERCATO PUBBLICO SERVIZI DI ARCHITETTURA E INGEGNERIA IN ITALIA NEL 2014

L'Osservatorio Cresme Europa Servizi sui bandi di gara per servizi di architettura e di ingegneria, quantifica il mercato nazionale nel 2014 in 4.975 bandi di gara, una quantità in crescita rispetto al 2013 (+21,5%), del valore presunto¹ di 409 milioni di euro (-22%).

Ad ottobre si è registrato il numero mensile di bandi più alto dell'anno, con 525 gare (+80% rispetto al corrispondente mese del 2013; +46% rispetto al mese precedente).

In termini di importi in gara il primato spetta al mese di luglio, con oltre 69 milioni, una quantità più che doppia rispetto all'importo medio mensile del 2014, pari a poco più di 34 milioni, ma ridotta del 36% rispetto al corrispondente mese del 2013.

**SERVIZI DI ARCHITETTURA E INGEGNERIA (1): BANDI PUBBLICATI PER MESE
GENNAIO 2013-DICEMBRE 2014**



	Valori assoluti		Variazione %	
	Numero	Importo totale (2)	Numero	Importo totale
2013	4.093	523.812.814		
2014	4.975	408.835.521	+21,5	-22,0

Fonte: Centro Studi CNAPPC- Cresme Europa Servizi

(1): Sono esclusi i bandi relativi a: servizi ICT per la realizzazione, il potenziamento, la manutenzione e gestione di sistemi informativi; indagini geognostiche; servizi di consulenza gestionale e di assistenza economico-finanziaria.

(2): L'importo complessivo è ottenuto sommando agli importi a base di gara indicati nei bandi l'importo stimato dei bandi "senza importo". In particolare, l'importo stimato dei bandi di importo superiore a 200.000 euro è ottenuto moltiplicando il numero per 200.001 (valore minimo per essere classificati in questa classe di importo); l'importo stimato dei bandi senza importo di importo compreso tra 100.001 e 200.000 euro è ottenuto moltiplicando il numero per 100.001 (valore minimo per essere classificati in questa classe di importo); l'importo stimato dei bandi di importo pari o inferiore a 100.000 euro è ottenuto: nel caso degli avvisi relativi a elenchi professionisti moltiplicando il numero per 30.000 (sono considerati per ogni avviso 2 incarichi di importo medio pari a 15.000 euro); nel caso di bandi per l'affidamento di singoli contratti moltiplicando il numero per l'importo medio mensile dei bandi "con importo".

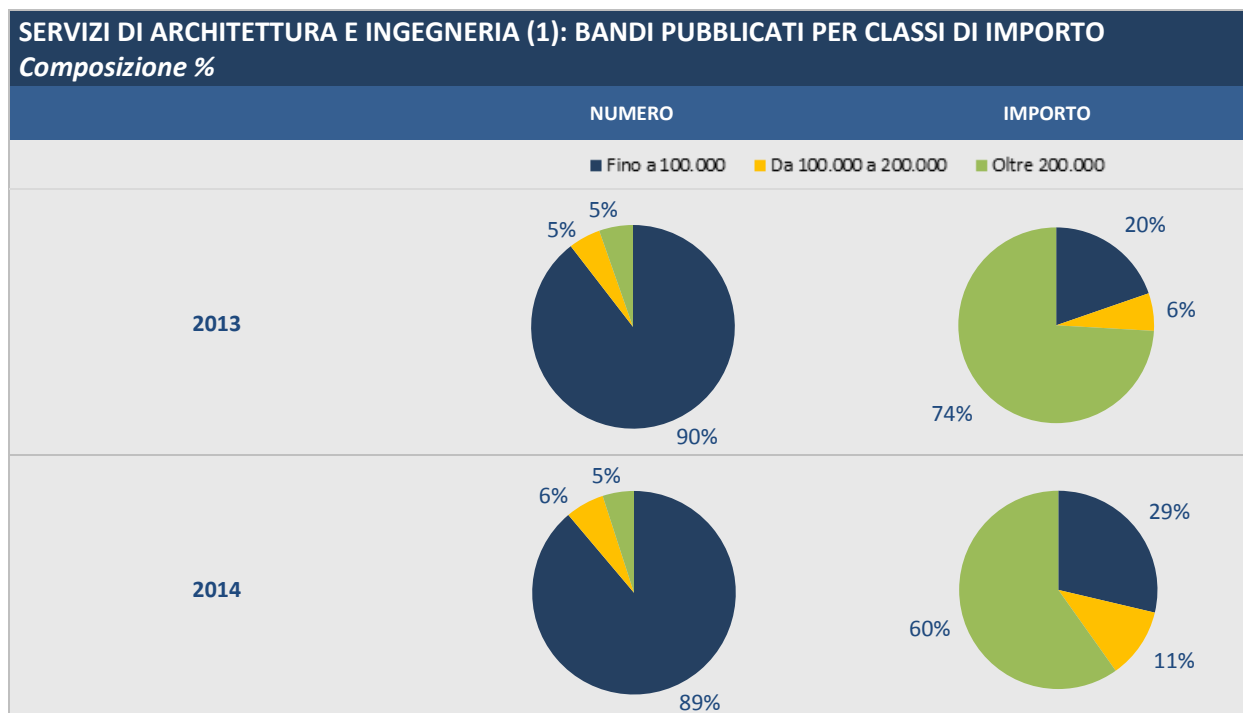
¹ L'importo complessivo è ottenuto sommando agli importi posti a base di gara indicati nei bandi l'importo stimato dei bandi "senza importo"
- Vedi nota (2) "Servizi di architettura e ingegneria: bandi pubblicati per mese"

Rispetto ai tre segmenti dimensionali individuati, fino a 100mila euro, da 100mila a 200mila euro e oltre 200mila euro, la crescita osservata in termini di numero di opportunità riguarda tutti con differente intensità, mentre il calo degli importi è riconducibile ai soli incarichi di maggiore importo.

I bandi per servizi di architettura e ingegneria di importo superiore a 200mila euro censiti nel 2014 da Cresme Europa Servizi sono stati 248 (erano 220 nel 2013, +12,7%) per un importo presunto complessivo di 245 milioni di euro, un valore in calo del 37% rispetto al 2013. Questa tipologia di bandi nell'ultimo anno hanno rappresentato quote del 5% in termini di numero e del 74% per importo.

I bandi di importo compreso tra 100mila e 200 mila euro, invece, sono stati 307 (erano 208 nel 2013, +47,6%) per un importo di 47 milioni di euro (circa 33 milioni un anno prima, +44,3%). Nel 2014 rappresentano quote del 5% in termini di numero e del 6% per importo. La media mensile è stata di 26 bandi dell'importo di circa 3,9 milioni contro una media mensile di 17 bandi dell'importo complessivo di 2,7 milioni del 2013.

I bandi di importo fino a 100mila euro invece sono stati 4.420 (erano 3.665 nel 2013, +20,6%) per un importo di 117 milioni di euro (103 milioni un anno prima, +13,6%). Nel 2014 rappresentano quote del 90% in termini di numero e del 20% per importo. La media mensile degli appalti riconducibili a questa specifica tipologia dimensionale è stata di 368 unità dell'importo di circa 10 milioni contro una media mensile di 305 bandi dell'importo complessivo di circa 8,6 milioni del 2013.



Fonte: Centro Studi CNAPPC- Cresme Europa Servizi
 (1) Vedi nota (1) "Servizi di architettura e ingegneria: bandi pubblicati per mese"

SERVIZI DI ARCHITETTURA E INGEGNERIA (1): BANDI PUBBLICATI PER MESE Anno 2014

	Fino a 100.000		Da 100.000 a 200.000		Oltre 200.000		Totale	
	Numero	Importo totale (2)	Numero	Importo totale (2)	Numero	Importo totale (2)	Numero	Importo totale (2)
Gennaio	433	10.898.751	18	2.902.779	10	5.837.860	461	19.639.390
Febbraio	387	9.904.687	22	3.279.401	9	36.985.287	418	50.169.374
Marzo	357	9.319.974	24	3.753.525	30	22.875.117	411	35.948.616
Aprile	338	9.319.663	32	4.529.063	13	17.028.357	383	30.877.083
Maggio	349	9.697.848	18	2.736.239	22	15.727.451	389	28.161.537
Giugno	324	8.575.809	32	4.814.082	20	14.104.125	376	27.494.017
Luglio	328	9.958.321	31	4.799.043	34	54.304.011	393	69.061.376
Agosto	307	8.148.512	31	4.875.552	24	15.103.383	362	28.127.446
Settembre	327	8.090.671	19	3.096.437	14	11.388.408	360	22.575.516
Ottobre	468	10.968.674	33	5.160.747	24	15.627.801	525	31.757.223
Novembre	428	10.636.109	19	2.849.177	20	17.481.578	467	30.966.865
Dicembre	374	11.738.626	28	4.173.822	28	18.144.631	430	34.057.079
Totale anno	4.420	117.257.645	307	46.969.868	248	244.608.008	4.975	408.835.521
Media mensile	368	9.771.470	26	3.914.156	21	20.384.001	415	34.069.627

SERVIZI DI ARCHITETTURA E INGEGNERIA (1): BANDI PUBBLICATI PER MESE Anno 2013

	Fino a 100.000		Da 100.000 a 200.000		Oltre 200.000		Totale	
	Numero	Importo totale (2)	Numero	Importo totale (2)	Numero	Importo totale (2)	Numero	Importo totale (2)
Gennaio	460	11.523.574	19	2.850.914	15	9.136.554	494	23.511.041
Febbraio	415	11.325.954	17	2.927.661	24	13.059.458	456	27.313.073
Marzo	386	10.343.114	20	3.200.288	12	5.142.763	418	18.686.164
Aprile	297	7.646.244	20	3.049.682	22	112.076.550	339	122.772.475
Maggio	295	8.052.640	17	2.645.086	16	9.389.544	328	20.087.270
Giugno	248	7.077.893	19	2.958.849	23	19.213.226	290	29.249.969
Luglio	265	7.472.857	29	4.747.655	29	95.369.713	323	107.590.226
Agosto	254	8.086.979	12	1.824.492	12	10.208.795	278	20.120.266
Settembre	247	7.590.560	13	2.160.663	15	19.190.418	275	28.941.642
Ottobre	266	8.404.517	13	1.914.576	12	7.443.675	291	17.762.769
Novembre	241	7.136.421	16	2.274.974	15	12.760.869	272	22.172.264
Dicembre	291	8.513.852	13	1.986.836	25	75.104.968	329	85.605.656
Totale anno	3.665	103.174.606	208	32.541.677	220	388.096.532	4.093	523.812.814
Media mensile	305	8.597.884	17	2.711.806	18	32.341.378	341	43.651.068

Fonte: Centro Studi CNAPPC- Cresme Europa Servizi

(1) Vedi nota (1) "Servizi di architettura e ingegneria: bandi pubblicati per mese"

(2) Vedi nota (2) "Servizi di architettura e ingegneria: bandi pubblicati per mese"

SERVIZI DI ARCHITETTURA E INGEGNERIA (1): BANDI PUBBLICATI PER MESE
Variazione % 2014/2013

	Fino a 100.000		Da 100.000 a 200.000		Oltre 200.000		Totale	
	Numero	Importo totale (2)	Numero	Importo totale (2)	Numero	Importo totale (2)	Numero	Importo totale (2)
Gennaio	-5,9	-5,4	-5,3	1,8	-33,3	-36,1	-6,7	-16,5
Febbraio	-6,7	-12,5	29,4	12,0	-62,5	183,2	-8,3	83,7
Marzo	-7,5	-9,9	20,0	17,3	150,0	344,8	-1,7	92,4
Aprile	13,8	21,9	60,0	48,5	-40,9	-84,8	13,0	-74,9
Maggio	18,3	20,4	5,9	3,4	37,5	67,5	18,6	40,2
Giugno	30,6	21,2	68,4	62,7	-13,0	-26,6	29,7	-6,0
Luglio	23,8	33,3	6,9	1,1	17,2	-43,1	21,7	-35,8
Agosto	20,9	0,8	158,3	167,2	100,0	47,9	30,2	39,8
Settembre	32,4	6,6	46,2	43,3	-6,7	-40,7	30,9	-22,0
Ottobre	75,9	30,5	153,8	169,6	100,0	109,9	80,4	78,8
Novembre	77,6	49,0	18,8	25,2	33,3	37,0	71,7	39,7
Dicembre	28,5	37,9	115,4	110,1	12,0	-75,8	30,7	-60,2
Totale anno	20,6	13,6	47,6	44,3	12,7	-37,0	21,5	-22,0

SERVIZI DI ARCHITETTURA E INGEGNERIA (1): BANDI PUBBLICATI PER MESE
Composizione % 2014

	Fino a 100.000		Da 100.000 a 200.000		Oltre 200.000		Totale	
	Numero	Importo totale (2)	Numero	Importo totale (2)	Numero	Importo totale (2)	Numero	Importo totale (2)
Gennaio	9,8	9,3	5,9	6,2	4,0	2,4	9,3	4,8
Febbraio	8,8	8,4	7,2	7,0	3,6	15,1	8,4	12,3
Marzo	8,1	7,9	7,8	8,0	12,1	9,4	8,3	8,8
Aprile	7,6	7,9	10,4	9,6	5,2	7,0	7,7	7,6
Maggio	7,9	8,3	5,9	5,8	8,9	6,4	7,8	6,9
Giugno	7,3	7,3	10,4	10,2	8,1	5,8	7,6	6,7
Luglio	7,4	8,5	10,1	10,2	13,7	22,2	7,9	16,9
Agosto	6,9	6,9	10,1	10,4	9,7	6,2	7,3	6,9
Settembre	7,4	6,9	6,2	6,6	5,6	4,7	7,2	5,5
Ottobre	10,6	9,4	10,7	11,0	9,7	6,4	10,6	7,8
Novembre	9,7	9,1	6,2	6,1	8,1	7,1	9,4	7,6
Dicembre	8,5	10,0	9,1	8,9	11,3	7,4	8,6	8,3
Totale anno	100,0	100,0	100,0	100,0	100,0	100,0	100,0	100,0

Fonte: Centro Studi CNAPPC- Cresme Europa Servizi

(1) Vedi nota (1) "Servizi di architettura e ingegneria: bandi pubblicati per mese"

(2) Vedi nota (2) "Servizi di architettura e ingegneria: bandi pubblicati per mese"

Tra gli appalti di maggiore importo banditi nel 2014 troviamo due contratti di RFI Spa dell'importo complessivo di 33 milioni (25 milioni il lotto 1 e 8 milioni il lotto 2) per l'affidamento dei servizi di ingegneria ferroviaria relativi alla verifica della conformità CE/Nazionale per i sottosistemi strutturali CCS, Infrastruttura, Energia e funzionali (PMR, SRT, etc.) con valutazione della corretta applicazione del Reg. (CE) 352/2009 per i detti sottosistemi, relativi ad interventi con attivazione prevista per il periodo 2014-2017 ricadenti o meno nella Rete dei trasporti europea TEN – T.

Un'altra gara di importo rilevante è stata indetta dalla Commissione Europea, Centro di Ricerca di Ispra, con i 16 milioni destinati ai servizi di supporto ingegneristico al programma di smantellamento nucleare & gestione dei rifiuti. Nella classifica delle prime dieci anche gare di aziende ospedaliere, Snam Rete Gas, Regione Toscana (cartografia), Trenitalia, Scr Spa di Torino e Cassa Depositi e Prestiti.

SERVIZI DI ARCHITETTURA E INGEGNERIA (1): TOP TEN ANNO 2014			
REGIONE	COMMITTENTE	OGGETTO	IMPORTO
Italia	RFI SPA	Gara DAC4 0020 suddivisa in n. 2 lotti - Servizi di ingegneria ferroviaria relativi a verifica della conformità CE/Nazionale per i sottosistemi strutturali CCS, Infrastruttura, Energia e funzionali (PMR, SRT, etc.) con valutazione della corretta applicazione del Reg. (CE) 352/2009 per i detti sottosistemi, il tutto in conformità al D.Lgs. 191/2010 e D.M. 22.7.2011, relativi ad interventi con attivazione prevista per il periodo 2014-2017 - Lotto n.1: Interventi ricadenti nella Rete TEN – T.	25.000.000
Lombardia	COMMISSIONE EUROPEA - CENTRO DI RICERCA DI ISPRA	Gara JRC/IPR/2014/C.1/0043/RC - Servizi di supporto ingegneristico al programma di smantellamento nucleare & gestione dei rifiuti - Accordo quadro con un unico operatore.	16.000.000
Italia	RFI SPA	Gara DAC4 0020 suddivisa in n. 2 lotti - Servizi di ingegneria ferroviaria relativi a verifica della conformità CE/Nazionale per i sottosistemi strutturali CCS, Infrastruttura, Energia e funzionali (PMR, SRT, etc.) con valutazione della corretta applicazione del Reg. (CE) 352/2009 per i detti sottosistemi, relativi ad interventi con attivazione prevista per il periodo 2014-2017 - Lotto n.2: Interventi ricadenti nella Rete Non TEN – T.	8.000.000
Campania	A.O. DI RILIEVO NAZIONALE ANTONIO CARDARELLI DI NAPOLI	Servizio ingegneristico di supporto alle U.O.S.C. G.A.T.P.I. e A.B.S.E. dell'A.O.R.N. A. Cardarelli: individuazione di una società esperta nel settore delle tecnologie e dell'organizzazione ospedaliera, per garantire la funzionalità e l'efficienza dei servizi di supporto alle attività sanitarie, per l'uso sicuro, corretto ed economico delle tecnologie biomediche e degli impianti, per la gestione efficace ed efficiente degli acquisti di beni e servizi, per la direzione lavori e per la gestione del risk management.	7.885.420
Friuli-Venezia Giulia	A.O. SANTA MARIA DEGLI ANGELI DI PORDENONE	Affidamento di servizi tecnici di ingegneria e architettura relativi alla progettazione preliminare e definitiva dell'intervento di realizzazione del nuovo Ospedale di Pordenone.	6.403.928
Lombardia	SNAM RETE GAS SPA	Accordo quadro per servizi di attività ispettive relative a collaudi di Tubi e materiali vari per gasdotti, impianti di stoccaggio, impianti di distribuzione gas c/o Fornitori del Gruppo SNAM in ambito italiano, europeo ed extraeuropeo	6.000.000
Toscana	REGIONE TOSCANA	Servizi di aggiornamento della Cartografia Tecnica Regionale in scala 1:2 000 orientata al DBT-Data Base Topografico di dettaglio urbano, funzionale agli strumenti urbanistici comunali	4.500.000
Emilia-Romagna	TRENITALIA SPA	Attività di indagini in situ ed in laboratorio finalizzate all'individuazione dei parametri del sottosuolo, delle caratteristiche geometriche e meccaniche dei materiali costitutivi, occorrenti per l'esecuzione delle verifiche di Vulnerabilità sismica su opere d'arte e fabbricati lorri Bari, Bologna, Reggio Calabria e Trieste	4.449.696
Piemonte	S.C.R. - SOCIETÀ DI COMMITTENZA REGIONE PIEMONTE SPA DI TORINO	Servizi di direzione lavori, misurazione e contabilità, assistenza al collaudo nonché coordinamento in materia di sicurezza e di salute durante la realizzazione del collegamento della linea Torino-Ceres con la rete R.F.I. lungo Corso Grosseto, compresi la realizzazione della fermata Grosseto ed il completamento della fermata Rebaudengo.	4.277.213
Sicilia	AZIENDA SANITARIA LOCALE TA/1 DI TARANTO	Affidamento del servizio di progettazione definitiva comprensiva di relazione tecnico specialistica di progettazione clinico – gestionale relativa alla realizzazione del nuovo ospedale San Cataldo di Taranto	4.209.317
Lazio	CASSA DEPOSITI E PRESTITI	Affidamento dei servizi di progettazione preliminare, definitiva e coordinamento della sicurezza, relativi all'intervento di ristrutturazione, miglioramento sismico e adeguamento antincendio dell'edificio sede di Roma della Cassa depositi e prestiti SpA ed, in via opzionale, della direzione lavori e coordinamento della sicurezza in fase di esecuzione.	3.277.000
TOTALE PRIME 10			90.002.574
TOTALE BANDI DI GARA DI SERVIZI DI ARCHITETTURA E INGEGNERIA			408.835.521

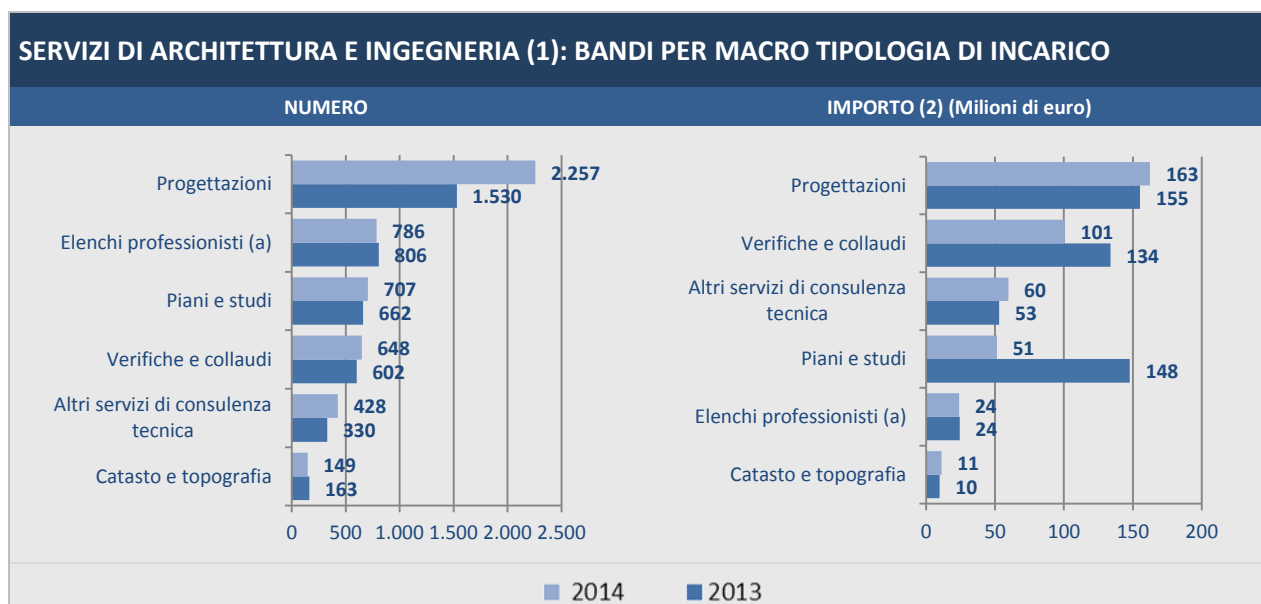
Fonte: Centro Studi CNAPPC- Cresme Europa Servizi

(1) Vedi nota (1) "Servizi di architettura e ingegneria: bandi pubblicati per mese"

1.1. Tipologie di incarico

L'universo dei bandi per servizi di architettura e ingegneria monitorato riguarda 26 gruppi omogenei di attività che l'Osservatorio riunisce in **6 tipologie principali di incarico**: **elenchi professionisti**, tipologia che riunisce gli avvisi per la formazione di elenchi di professionisti da utilizzare per gli affidamenti di incarichi professionali di importo stimato inferiore a 100mila euro, gli avvisi per la formazione di elenchi di operatori economici da utilizzare per gli affidamenti in economia e gli avvisi sull'esistenza di sistemi di qualificazione nei settori speciali; **progettazione**, tipologia che riunisce gli avvisi per servizi di progettazione preliminare, definitiva ed esecutiva, di direzione lavori e coordinamento della sicurezza, per concorsi di idee e di progettazione e per premi e concorsi di architettura, di design, multimediali e di fotografia; **verifiche e collaudi**, tipologia che riunisce gli avvisi per l'affidamento di perizie e collaudi, per la validazione progetti, per verifiche tecniche diverse, per servizi di sperimentazione tecnica e analisi ed prevenzione incendi e prevenzione e sicurezza negli ambienti di lavoro; **catasto e topografica**, tipologia che riunisce gli avvisi per l'affidamento di pratiche catastali, rilievi topografici e per la redazione di cartografie; **piani e studi**, tipologia che riunisce i servizi attinenti all'urbanistica e alla paesaggistica e altri piani e studi quali quelli energetici, ambientali, naturalistici, di mobilità, ecc; **altri servizi di consulenza tecnica**, tipologia che riunisce altri servizi di consulenza scientifica e tecnica non riconducibili a uno dei gruppi precedenti.

Considerando le 6 tipologie principali di incarico, nel **2014** la tipologia di incarico **"progettazione"**, che riunisce 3 gruppi omogenei di attività (concorsi, servizi di progettazione e servizi di direzione lavori e coordinamento sicurezza), **guida le classifiche per numero e importo, con 2.257 incarichi dell'importo di 163 milioni di euro.** Rispetto al **2013** questa tipologia di incarichi registra un **bilancio complessivamente positivo, cresce del 47,5% il numero di gare e del 4,6% il valore economico.** Rispetto al dettaglio dimensionale **a crescere sono i piccoli e medi incarichi sotto la soglia comunitaria dei 200mila euro, con tassi superiori al 30% per numero e importo**, a fronte di un trend a due velocità degli incarichi di importo maggiore: +14% il numero di gare, passate da 105 a 120; -19% l'importo, sceso da 95 milioni a 77 milioni.



Fonte: Centro Studi CNAPPC- Cresme Europa Servizi

(1) Vedi nota (1) "Servizi di architettura e ingegneria: bandi pubblicati per mese"

(2) Vedi nota (2) "Servizi di architettura e ingegneria: bandi pubblicati per mese"

(a) Compresi: avvisi per la formazione di elenchi di professionisti da utilizzare per gli affidamenti di incarichi professionali di importo stimato inferiore a 100.000 euro; avvisi per la formazione di elenchi di operatori economici da utilizzare per gli affidamenti in economia; avvisi sull'esistenza di sistemi di qualificazione nei settori speciali.

SERVIZI DI ARCHITETTURA E INGEGNERIA (1): BANDI PER TIPOLOGIA DI INCARICO Anno 2014

	Fino a 100.000		Da 100.000 a 200.000		Oltre 200.000		Totale	
	Numero	Importo totale (2)	Numero	Importo totale (2)	Numero	Importo totale (2)	Numero	Importo totale (2)
ELENCHI PROFESSIONISTI (a)	784	23.520.000	1	100.001	1	200.001	786	23.820.002
PROGETTAZIONE	1.961	58.761.013	176	26.780.293	120	76.971.358	2.257	162.512.664
Concorsi (b)	440	4.312.460	3	435.298	2	665.205	445	5.412.963
Progettazione Preliminare, definitiva ed esecutiva	912	31.617.824	90	13.832.903	60	43.185.032	1.062	88.635.759
Direzione lavori e coordinamento sicurezza	609	22.830.729	83	12.512.092	58	33.121.121	750	68.463.942
VERIFICHE E COLLAUDI	547	10.061.701	51	7.895.142	50	82.696.423	648	100.653.266
Perizie e collaudi	261	3.627.942	16	2.388.676	9	43.486.354	286	49.502.972
Verifiche tecniche	52	1.171.484	6	1.112.605	3	3.890.000	61	6.174.089
Verifiche sismiche	77	2.486.850	7	983.589	4	6.616.538	88	10.086.977
Sperimentazione tecnica e analisi	22	492.036	11	1.880.082	28	23.564.541	61	25.936.660
Prevenzione incendi	29	313.126	0	0	0	0	29	313.126
Servizio di prevenzione e protezione ai sensi del D.lgs n. 81/2008	100	1.871.781	8	1.065.871	2	1.392.795	110	4.330.447
Validazione progetti	6	98.482	3	464.318	4	3.746.195	13	4.308.995
CATASTO E TOPOGRAFIA	134	1.452.244	8	1.242.078	7	8.330.124	149	11.024.447
Pratiche catastali	103	945.922	1	180.000	1	990.000	105	2.115.922
Topografia e cartografia	31	506.323	7	1.062.078	6	7.340.124	44	8.908.525
PIANI E STUDI	626	15.546.804	38	5.740.122	43	29.929.958	707	51.216.885
Pianificazione territoriale	186	6.054.999	11	1.641.117	8	2.987.156	205	10.683.272
Piani e studi energetici	255	4.591.011	7	983.729	6	3.140.442	268	8.715.182
Studi ambientali	105	3.054.989	10	1.645.391	19	19.158.108	134	23.858.488
Piani e studi naturalistici, forestali e agronomici	49	1.193.476	4	524.327	5	1.199.016	58	2.916.819
Studi di fattibilità	28	568.480	4	609.558	2	515.236	34	1.693.275
Studi mobilità	3	83.850	2	336.000	3	2.930.000	8	3.349.850
ALTRI SERVIZI DI CONSULENZA TECNICA	368	7.915.882	33	5.212.232	27	46.480.143	428	59.608.257
Assistenza tecnica	122	3.395.929	16	2.667.722	11	31.834.821	149	37.898.473
Consulenza geologica	126	1.739.578	5	648.394	1	1.500.000	132	3.887.972
Consulenza archeologica	20	123.503	3	450.230	4	6.748.691	27	7.322.424
Istruttoria procedimenti autorizzativi	13	130.382	2	326.000	3	1.120.000	18	1.576.382
Politiche Comunitarie	29	1.114.539	5	769.885	3	1.992.400	37	3.876.824
Censimento e valorizzazione patrimoni	9	176.262	1	160.000	0	0	10	336.262
Altro	49	1.235.688	1	190.000	5	3.284.231	55	4.709.920
TOTALE	4.420	117.257.645	307	46.969.868	248	244.608.008	4.975	408.835.521

Fonte: Centro Studi CNAPPC- Cresme Europa Servizi

(1) Vedi nota (1) "Servizi di architettura e ingegneria: bandi pubblicati per mese"

(2) Vedi nota (2) "Servizi di architettura e ingegneria: bandi pubblicati per mese"

(a) compresi: avvisi per la formazione di elenchi di professionisti da utilizzare per gli affidamenti di incarichi professionali di importo stimato inferiore a 100.000 euro; avvisi per la formazione di elenchi di operatori economici da utilizzare per gli affidamenti in economia; avvisi sull'esistenza di sistemi di qualificazione nei settori speciali.

(b) compresi: concorsi di idee e di progettazione, premi di architettura e concorsi di design, multimediali e di fotografia.

SERVIZI DI ARCHITETTURA E INGEGNERIA (1): BANDI PER TIPOLOGIA DI INCARICO Anno 2013

	Fino a 100.000		Da 100.000 a 200.000		Oltre 200.000		Totale	
	Numero	Importo totale (1)	Numero	Importo totale (1)	Numero	Importo totale (1)	Numero	Importo totale (1)
ELENCHI PROFESSIONISTI (a)	805	24.150.000	1	100.001	0	0	806	24.250.001
PROGETTAZIONE	1.322	44.267.217	103	15.815.504	105	95.237.117	1.530	155.319.839
Concorsi (b)	124	1.766.845	1	172.890	2	575.000	127	2.514.735
Progettazione Preliminare, definitiva ed esecutiva	858	32.236.920	76	11.676.563	69	59.170.588	1.003	103.084.071
Direzione lavori e coordinamento sicurezza	340	10.263.452	26	3.966.052	34	35.491.529	400	49.721.033
VERIFICHE E COLLAUDI	522	10.911.515	34	5.366.493	46	117.494.780	602	133.772.789
Perizie e collaudi	261	3.663.413	13	1.965.240	9	3.854.304	283	9.482.957
Verifiche tecniche	49	2.032.280	14	2.339.978	14	4.363.339	77	8.735.598
Verifiche sismiche	72	2.477.714	2	264.547	2	585.600	76	3.327.861
Sperimentazione tecnica e analisi	16	582.129	3	562.729	11	6.410.537	30	7.555.395
Prevenzione incendi	53	686.708	0	0	0	0	53	686.708
Servizio di prevenzione e protezione ai sensi del D.lgs n. 81/2008	65	1.375.418	2	234.000	7	100.210.000	74	101.819.418
Validazione progetti	6	93.853	0	0	3	2.071.000	9	2.164.853
CATASTO E TOPOGRAFIA	146	1.793.329	9	1.587.579	8	6.229.756	163	9.610.665
Pratiche catastali	105	1.174.944	6	1.004.419	2	1.440.264	113	3.619.627
Topografia e cartografia	41	618.385	3	583.160	6	4.789.492	50	5.991.038
PIANI E STUDI	578	16.210.261	44	6.858.645	40	124.749.982	662	147.818.888
Pianificazione territoriale	255	8.422.322	17	2.564.046	11	6.084.970	283	17.071.338
Piani e studi energetici	102	2.127.124	5	884.371	7	3.088.341	114	6.099.836
Studi ambientali	154	3.909.403	14	2.101.711	21	115.276.671	189	121.287.785
Piani e studi naturalistici, forestali e agronomici	36	681.521	1	185.000	0	0	37	866.521
Studi di fattibilità	27	781.272	3	436.517	0	0	30	1.217.789
Studi mobilità	4	288.619	4	687.000	1	300.000	9	1.275.619
ALTRI SERVIZI DI CONSULENZA TECNICA	292	5.842.283	17	2.813.454	21	44.384.896	330	53.040.633
Assistenza tecnica	63	1.573.234	3	415.000	5	19.250.000	71	21.238.234
Consulenza geologica	119	1.497.120	2	353.125	4	7.970.000	125	9.820.245
Consulenza archeologica	22	275.335	1	141.082	2	4.000.000	25	4.416.417
Istruttoria procedimenti autorizzativi	18	357.640	3	600.000	4	2.339.570	25	3.297.210
Politiche Comunitarie	41	1.338.286	4	665.847	3	2.662.326	48	4.666.458
Censimento e valorizzazione patrimoni	7	171.933	2	360.000	1	413.000	10	944.933
Altro	22	628.737	2	278.400	2	7.750.000	26	8.657.137
TOTALE	3.665	103.174.606	208	32.541.677	220	388.096.532	4.093	523.812.814

Fonte: Centro Studi CNAPPC- Cresme Europa Servizi

(1) Vedi nota (1) "Servizi di architettura e ingegneria: bandi pubblicati per mese"

(2) Vedi nota (2) "Servizi di architettura e ingegneria: bandi pubblicati per mese"

(a) Compresi: avvisi per la formazione di elenchi di professionisti da utilizzare per gli affidamenti di incarichi professionali di importo stimato inferiore a 100.000 euro; avvisi per la formazione di elenchi di operatori economici da utilizzare per gli affidamenti in economia; avvisi sull'esistenza di sistemi di qualificazione nei settori speciali.

(b) compresi: concorsi di idee e di progettazione, premi di architettura e concorsi di design, multimediali e di fotografia.

SERVIZI DI ARCHITETTURA E INGEGNERIA (1): BANDI PER TIPOLOGIA DI INCARICO

Variazione % 2014/2013

	Fino a 100.000		Da 100.000 a 200.000		Oltre 200.000		Totale	
	Numero	Importo totale (2)	Numero	Importo totale (2)	Numero	Importo totale (2)	Numero	Importo totale (2)
ELENCHI PROFESSIONISTI (a)	-2,6	-2,6	0,0	0,0	-	-	-2,5	-1,8
PROGETTAZIONE	48,3	32,7	70,9	69,3	14,3	-19,2	47,5	4,6
Concorsi (b)	254,8	144,1	200,0	151,8	0,0	15,7	250,4	115,2
Progettazione Preliminare, definitiva ed esecutiva	6,3	-1,9	18,4	18,5	-13,0	-27,0	5,9	-14,0
Direzione lavori e coordinamento sicurezza	79,1	122,4	219,2	215,5	70,6	-6,7	87,5	37,7
VERIFICHE E COLLAUDI	4,8	-7,8	50,0	47,1	8,7	-29,6	7,6	-24,8
Perizie e collaudi	0,0	-1,0	23,1	21,5	0,0	1028,3	1,1	422,0
Verifiche tecniche	6,1	-42,4	-57,1	-52,5	-78,6	-10,8	-20,8	-29,3
Verifiche sismiche	6,9	0,4	250,0	271,8	100,0	1029,9	15,8	203,1
Sperimentazione tecnica e analisi	37,5	-15,5	266,7	234,1	154,5	267,6	103,3	243,3
Prevenzione incendi	-45,3	-54,4	-	-	-	-	-45,3	-54,4
Servizio di prevenzione e protezione ai sensi del D.lgs n. 81/2008	53,8	36,1	300,0	355,5	-71,4	-98,6	48,6	-95,7
Validazione progetti	0,0	4,9	-	-	33,3	80,9	44,4	99,0
CATASTO E TOPOGRAFIA	-8,2	-19,0	-11,1	-21,8	-12,5	33,7	-8,6	14,7
Pratiche catastali	-1,9	-19,5	-83,3	-82,1	-50,0	-31,3	-7,1	-41,5
Topografia e cartografia	-24,4	-18,1	133,3	82,1	0,0	53,3	-12,0	48,7
PIANI E STUDI	8,3	-4,1	-13,6	-16,3	7,5	-76,0	6,8	-65,4
Pianificazione territoriale	-27,1	-28,1	-35,3	-36,0	-27,3	-50,9	-27,6	-37,4
Piani e studi energetici	150,0	115,8	40,0	11,2	-14,3	1,7	135,1	42,9
Studi ambientali	-31,8	-21,9	-28,6	-21,7	-9,5	-83,4	-29,1	-80,3
Piani e studi naturalistici, forestali e agronomici	36,1	75,1	300,0	183,4	-	-	56,8	236,6
Studi di fattibilità	3,7	-27,2	33,3	39,6	-	-	13,3	39,0
Studi mobilità	-25,0	-70,9	-50,0	-51,1	200,0	876,7	-11,1	162,6
ALTRI SERVIZI DI CONSULENZA TECNICA	26,0	35,5	94,1	85,3	28,6	4,7	29,7	12,4
Assistenza tecnica	93,7	115,9	433,3	542,8	120,0	65,4	109,9	78,4
Consulenza geologica	5,9	16,2	150,0	83,6	-75,0	-81,2	5,6	-60,4
Consulenza archeologica	-9,1	-55,1	200,0	219,1	100,0	68,7	8,0	65,8
Istruttoria procedimenti autorizzativi	-27,8	-63,5	-33,3	-45,7	-25,0	-52,1	-28,0	-52,2
Politiche Comunitarie	-29,3	-16,7	25,0	15,6	0,0	-25,2	-22,9	-16,9
Censimento e valorizzazione patrimoni	28,6	2,5	-50,0	-55,6	-100,0	-100,0	0,0	-64,4
Altro	122,7	96,5	-50,0	-31,8	150,0	-57,6	111,5	-45,6
TOTALE	20,6	13,6	47,6	44,3	12,7	-37,0	21,5	-22,0

Fonte: Centro Studi CNAPPC- Cresme Europa Servizi

(1) Vedi nota (1) "Servizi di architettura e ingegneria: bandi pubblicati per mese"

(2) Vedi nota (2) "Servizi di architettura e ingegneria: bandi pubblicati per mese"

(a) compresi: avvisi per la formazione di elenchi di professionisti da utilizzare per gli affidamenti di incarichi professionali di importo stimato inferiore a 100.000 euro; avvisi per la formazione di elenchi di operatori economici da utilizzare per gli affidamenti in economia; avvisi sull'esistenza di sistemi di qualificazione nei settori speciali.

(b) compresi: concorsi di idee e di progettazione, premi di architettura e concorsi di design, multimediali e di fotografia.

SERVIZI DI ARCHITETTURA E INGEGNERIA (1): BANDI PER TIPOLOGIA DI INCARICO Composizione % 2014

	Fino a 100.000		Da 100.000 a 200.000		Oltre 200.000		Totale	
	Numero	Importo totale (2)	Numero	Importo totale (2)	Numero	Importo totale (2)	Numero	Importo totale (2)
ELENCHI PROFESSIONISTI (a)	17,7	20,1	0,3	0,2	0,4	0,1	15,8	5,8
PROGETTAZIONE	44,4	50,1	57,3	57,0	48,4	31,5	45,4	39,8
Concorsi (b)	10,0	3,7	1,0	0,9	0,8	0,3	8,9	1,3
Progettazione Preliminare, definitiva ed esecutiva	20,6	27,0	29,3	29,5	24,2	17,7	21,3	21,7
Direzione lavori e coordinamento sicurezza	13,8	19,5	27,0	26,6	23,4	13,5	15,1	16,7
VERIFICHE E COLLAUDI	12,4	8,6	16,6	16,8	20,2	33,8	13,0	24,6
Perizie e collaudi	5,9	3,1	5,2	5,1	3,6	17,8	5,7	12,1
Verifiche tecniche	1,2	1,0	2,0	2,4	1,2	1,6	1,2	1,5
Verifiche sismiche	1,7	2,1	2,3	2,1	1,6	2,7	1,8	2,5
Sperimentazione tecnica e analisi	0,5	0,4	3,6	4,0	11,3	9,6	1,2	6,3
Prevenzione incendi	0,7	0,3	0,0	0,0	0,0	0,0	0,6	0,1
Servizio di prevenzione e protezione ai sensi del D.lgs n. 81/2008	2,3	1,6	2,6	2,3	0,8	0,6	2,2	1,1
Validazione progetti	0,1	0,1	1,0	1,0	1,6	1,5	0,3	1,1
CATASTO E TOPOGRAFIA	3,0	1,2	2,6	2,6	2,8	3,4	3,0	2,7
Pratiche catastali	2,3	0,8	0,3	0,4	0,4	0,4	2,1	0,5
Topografia e cartografia	0,7	0,4	2,3	2,3	2,4	3,0	0,9	2,2
PIANI E STUDI	14,2	13,3	12,4	12,2	17,3	12,2	14,2	12,5
Pianificazione territoriale	4,2	5,2	3,6	3,5	3,2	1,2	4,1	2,6
Piani e studi energetici	5,8	3,9	2,3	2,1	2,4	1,3	5,4	2,1
Studi ambientali	2,4	2,6	3,3	3,5	7,7	7,8	2,7	5,8
Piani e studi naturalistici, forestali e agronomici	1,1	1,0	1,3	1,1	2,0	0,5	1,2	0,7
Studi di fattibilità	0,6	0,5	1,3	1,3	0,8	0,2	0,7	0,4
Studi mobilità	0,1	0,1	0,7	0,7	1,2	1,2	0,2	0,8
ALTRI SERVIZI DI CONSULENZA TECNICA	8,3	6,8	10,7	11,1	10,9	19,0	8,6	14,6
Assistenza tecnica	2,8	2,9	5,2	5,7	4,4	13,0	3,0	9,3
Consulenza geologica	2,9	1,5	1,6	1,4	0,4	0,6	2,7	1,0
Consulenza archeologica	0,5	0,1	1,0	1,0	1,6	2,8	0,5	1,8
Istruttoria procedimenti autorizzativi	0,3	0,1	0,7	0,7	1,2	0,5	0,4	0,4
Politiche Comunitarie	0,7	1,0	1,6	1,6	1,2	0,8	0,7	0,9
Censimento e valorizzazione patrimoni	0,2	0,2	0,3	0,3	0,0	0,0	0,2	0,1
Altro	1,1	1,1	0,3	0,4	2,0	1,3	1,1	1,2
TOTALE	100,0	100,0	100,0	100,0	100,0	100,0	100,0	100,0

Fonte: Centro Studi CNAPPC- Cresme Europa Servizi

(1) Vedi nota (1) "Servizi di architettura e ingegneria: bandi pubblicati per mese"

(2) Vedi nota (2) "Servizi di architettura e ingegneria: bandi pubblicati per mese"

(a) compresi: avvisi per la formazione di elenchi di professionisti da utilizzare per gli affidamenti di incarichi professionali di importo stimato inferiore a 100.000 euro; avvisi per la formazione di elenchi di operatori economici da utilizzare per gli affidamenti in economia; avvisi sull'esistenza di sistemi di qualificazione nei settori speciali.

(b) compresi: concorsi di idee e di progettazione, premi di architettura e concorsi di design, multimediali e di fotografia.

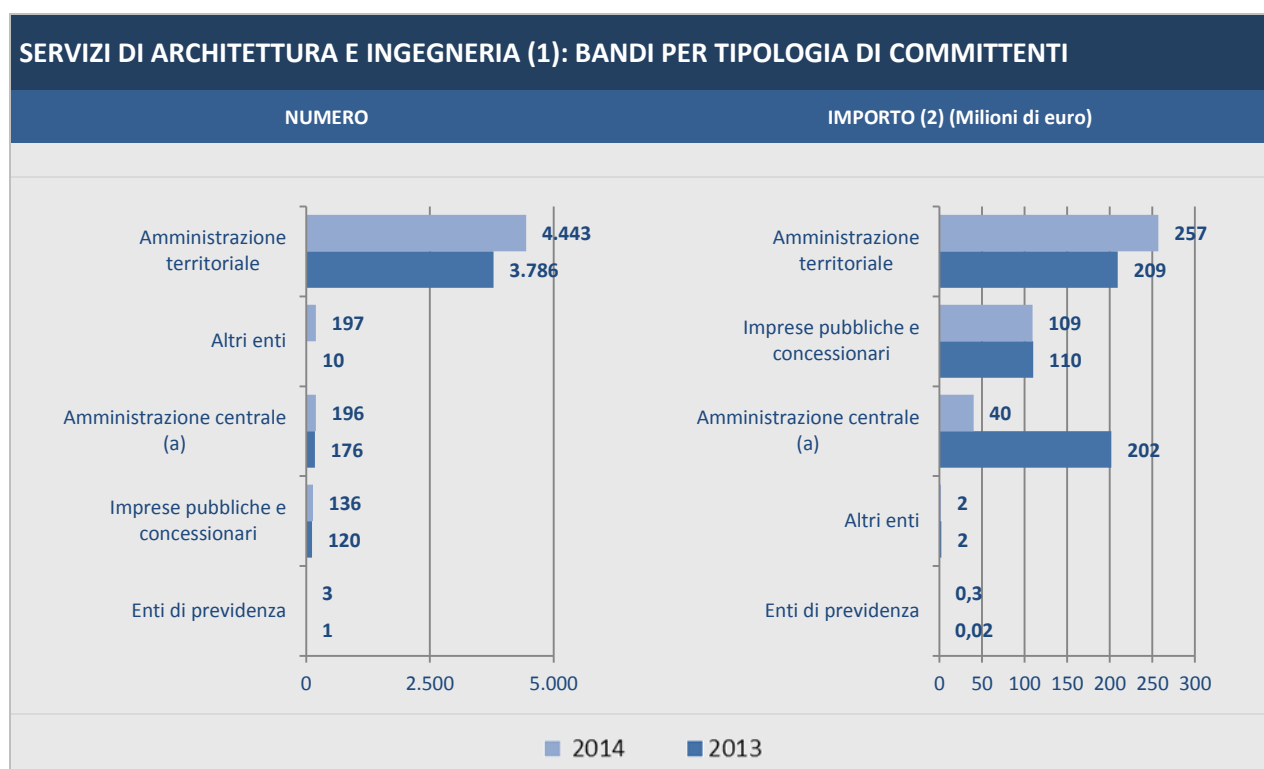
1.2. Committenti

Rispetto alla committenza, nel 2014 le amministrazioni territoriali registrano un bilancio complessivamente positivo a fronte di dinamiche a due velocità delle amministrazioni centrali e degli altri enti e imprese pubbliche e concessionari.

Alle amministrazioni territoriali competono 4.443 iniziative dell'importo di oltre 257 milioni di cui 3.100 iniziative per 125 milioni, pari a quote, rispettivamente per numero e importo, del 70% e 49%, spettano ai Comuni. Rispetto al 2013 il numero di gare cresce del 17,4% e l'importo del 22,8%. La crescita riguarda tutte le tipologie dimensionali e il motore trainante sono i Comuni.

Alle amministrazioni centrali competono 196 iniziative dell'importo di soli 40 milioni. Rispetto al 2013 il numero di gare cresce dell'11% ma l'importo si riduce dell'80%. In questo caso gli unici a crescere sono i piccoli incarichi fino a 100mila euro.

Per il gruppo delle imprese pubbliche e concessionari, l'ultimo anno si è concluso con un bilancio positivo per numero di opportunità, passate da 120 a 136 (+13%), a fronte di una sostanziale stabilità dell'importo complessivo in gara (-0,7%).



Fonte: Centro Studi CNAPPC- Cresme Europa Servizi

(1) Vedi nota (1) "Servizi di architettura e ingegneria: bandi pubblicati per mese"

(2) Vedi nota (2) "Servizi di architettura e ingegneria: bandi pubblicati per mese"

(a) Centrale e periferica

SERVIZI DI ARCHITETTURA E INGEGNERIA (1): BANDI PER TIPOLOGIA DI COMMITTENTI

	Fino a 100.000		Da 100.000 a 200.000		Oltre 200.000		Totale	
	Numero	Importo totale (2)	Numero	Importo totale (2)	Numero	Importo totale (2)	Numero	Importo totale (2)
ANNO 2014								
Amministrazione centrale (a)	166	5.956.115	9	1.463.744	21	32.701.857	196	40.121.715
Amministrazione territoriale	4.008	108.142.283	272	41.053.541	163	107.968.934	4.443	257.164.758
Comuni	2.883	77.694.382	157	23.368.667	60	24.337.409	3.100	125.400.458
Comunità montane e unioni di comuni	95	1.899.941	2	249.578	1	206.676	98	2.356.195
Province	208	5.715.766	24	3.512.354	13	7.715.752	245	16.943.872
Regioni	71	2.062.772	7	1.178.012	13	10.726.680	91	13.967.464
Aziende speciali	166	5.851.676	35	5.300.397	31	18.921.216	232	30.073.289
Edilizia abitativa	72	1.194.782	0	0	0	0	72	1.194.782
Sanità pubblica	147	4.399.114	14	2.216.765	22	31.405.985	183	38.021.864
Università	38	1.366.600	4	705.394	4	3.208.000	46	5.279.994
Altri enti territoriali	328	7.957.249	29	4.522.374	19	11.447.217	376	23.926.841
Enti di previdenza	2	116.290	1	160.000	0	0	3	276.290
Imprese pubbliche e concessionari	50	1.593.385	23	3.996.469	63	103.687.218	136	109.277.072
Gestori rete ferroviaria (b)	21	813.923	10	1.931.183	35	65.786.022	66	68.531.128
Gestori rete stradale e autostradale (c)	16	533.962	10	1.639.285	16	17.444.992	42	19.618.240
Altre imprese	13	245.500	3	426.001	12	20.456.204	28	21.127.705
Altri enti	194	1.449.571	2	296.114	1	250.000	197	1.995.685
Totale	4.420	117.257.645	307	46.969.868	248	244.608.008	4.975	408.835.521
ANNO 2013								
Amministrazione centrale (a)	132	4.734.117	18	2.811.572	26	194.422.349	176	201.968.038
Amministrazione territoriale	3.478	96.455.300	166	25.594.409	142	87.305.950	3.786	209.355.658
Comuni	2.451	65.908.334	98	15.037.154	37	17.447.268	2.586	98.392.756
Comunità montane e unioni di comuni	69	1.695.076	3	388.428	2	560.519	74	2.644.024
Province	312	8.308.150	23	3.661.085	14	5.442.467	349	17.411.702
Regioni	84	2.018.347	2	365.000	7	15.131.034	93	17.514.381
Aziende speciali	168	6.819.528	20	3.151.115	25	12.486.032	213	22.456.674
Edilizia abitativa	38	780.818	2	315.000	1	286.084	41	1.381.902
Sanità pubblica	127	3.733.779	1	185.474	14	5.980.999	142	9.900.253
Università	50	1.743.869	4	559.847	4	4.882.960	58	7.186.676
Altri enti territoriali	179	5.447.399	13	1.931.304	38	25.088.588	230	32.467.292
Enti di previdenza	1	16.026	0	0	0	0	1	16.026
Imprese pubbliche e concessionari	47	1.861.829	23	3.975.697	50	104.248.233	120	110.085.759
Gestori rete ferroviaria (b)	11	610.390	14	2.595.690	30	81.277.879	55	84.483.959
Gestori rete stradale e autostradale (c)	17	771.439	7	1.141.715	7	2.991.277	31	4.904.431
Altre imprese	19	480.000	2	238.292	13	19.979.076	34	20.697.368
Altri enti	7	107.334	1	160.000	2	2.120.000	10	2.387.334
Totale	3.665	103.174.606	208	32.541.677	220	388.096.532	4.093	523.812.814

Fonte: Centro Studi CNAPPC- Cresme Europa Servizi

(1) Vedi nota (1) "Servizi di architettura e ingegneria: bandi pubblicati per mese"

(2) Vedi nota (2) "Servizi di architettura e ingegneria: bandi pubblicati per mese"

(a) Centrale e periferica

(b) Gruppo Ferrovie dello Stato

(c) Anas e Concessionarie autostradali

SERVIZI DI ARCHITETTURA E INGEGNERIA (1): BANDI PER TIPOLOGIA DI COMMITTENTI

Variazione % 2014/2013

	Fino a 100.000		Da 100.000 a 200.000		Oltre 200.000		Totale	
	Numero	Importo totale (2)	Numero	Importo totale (2)	Numero	Importo totale (2)	Numero	Importo totale (2)
Amministrazione centrale (a)	25,8	25,8	-50,0	-47,9	-19,2	-83,2	11,4	-80,1
Amministrazione territoriale	15,2	12,1	63,9	60,4	14,8	23,7	17,4	22,8
Comuni	17,6	17,9	60,2	55,4	62,2	39,5	19,9	27,4
Comunità montane e unioni di comuni	37,7	12,1	-33,3	-35,7	-50,0	-63,1	32,4	-10,9
Province	-33,3	-31,2	4,3	-4,1	-7,1	41,8	-29,8	-2,7
Regioni	-15,5	2,2	250,0	222,7	85,7	-29,1	-2,2	-20,3
Aziende speciali	-1,2	-14,2	75,0	68,2	24,0	51,5	8,9	33,9
Edilizia abitativa	89,5	53,0	-100,0	-100,0	-100,0	-100,0	75,6	-13,5
Sanità pubblica	15,7	17,8	1300,0	1095,2	57,1	425,1	28,9	284,0
Università	-24,0	-21,6	0,0	26,0	0,0	-34,3	-20,7	-26,5
Altri enti territoriali	83,2	46,1	123,1	134,2	-50,0	-54,4	63,5	-26,3
Enti di previdenza	100,0	625,6	-	-	-	-	200,0	1.624,0
Imprese pubbliche e concessionari	6,4	-14,4	0,0	0,5	26,0	-0,5	13,3	-0,7
Gestori rete ferroviaria (b)	90,9	33,3	-28,6	-25,6	16,7	-19,1	20,0	-18,9
Gestori rete stradale e autostradale (c)	-5,9	-30,8	42,9	43,6	128,6	483,2	35,5	300,0
Altre imprese	-31,6	-48,9	50,0	78,8	-7,7	2,4	-17,6	2,1
Altri enti	2671,4	1250,5	100,0	85,1	-50,0	-88,2	1870,0	-16,4
Totale	20,6	13,6	47,6	44,3	12,7	-37,0	21,5	-22,0

SERVIZI DI ARCHITETTURA E INGEGNERIA (1): BANDI PER TIPOLOGIA DI COMMITTENTI

Composizione % 2014

	Fino a 100.000		Da 100.000 a 200.000		Oltre 200.000		Totale	
	Numero	Importo totale (2)	Numero	Importo totale (2)	Numero	Importo totale (2)	Numero	Importo totale (2)
Amministrazione centrale (a)	3,8	5,1	2,9	3,1	8,5	13,4	3,9	9,8
Amministrazione territoriale	90,7	92,2	88,6	87,4	65,7	44,1	89,3	62,9
Comuni	65,2	66,3	51,1	49,8	24,2	9,9	62,3	30,7
Comunità montane e unioni di comuni	2,1	1,6	0,7	0,5	0,4	0,1	2,0	0,6
Province	4,7	4,9	7,8	7,5	5,2	3,2	4,9	4,1
Regioni	1,6	1,8	2,3	2,5	5,2	4,4	1,8	3,4
Aziende speciali	3,8	5,0	11,4	11,3	12,5	7,7	4,7	7,4
Edilizia abitativa	1,6	1,0	0,0	0,0	0,0	0,0	1,4	0,3
Sanità pubblica	3,3	3,8	4,6	4,7	8,9	12,8	3,7	9,3
Università	0,9	1,2	1,3	1,5	1,6	1,3	0,9	1,3
Altri enti territoriali	7,4	6,8	9,4	9,6	7,7	4,7	7,6	5,9
Enti di previdenza	0,0	0,1	0,3	0,3	0,0	0,0	0,1	0,1
Imprese pubbliche e concessionari	1,1	1,4	7,5	8,5	25,4	42,4	2,7	26,7
Gestori rete ferroviaria (b)	0,5	0,7	3,3	4,1	14,1	26,9	1,3	16,8
Gestori rete stradale e autostradale (c)	0,4	0,5	3,3	3,5	6,5	7,1	0,8	4,8
Altre imprese	0,3	0,2	1,0	0,9	4,8	8,4	0,6	5,2
Altri enti	4,4	1,2	0,7	0,6	0,4	0,1	4,0	0,5
Totale	100,0	100,0	100,0	100,0	100,0	100,0	100,0	100,0

Fonte: Centro Studi CNAPPC- Cresme Europa Servizi

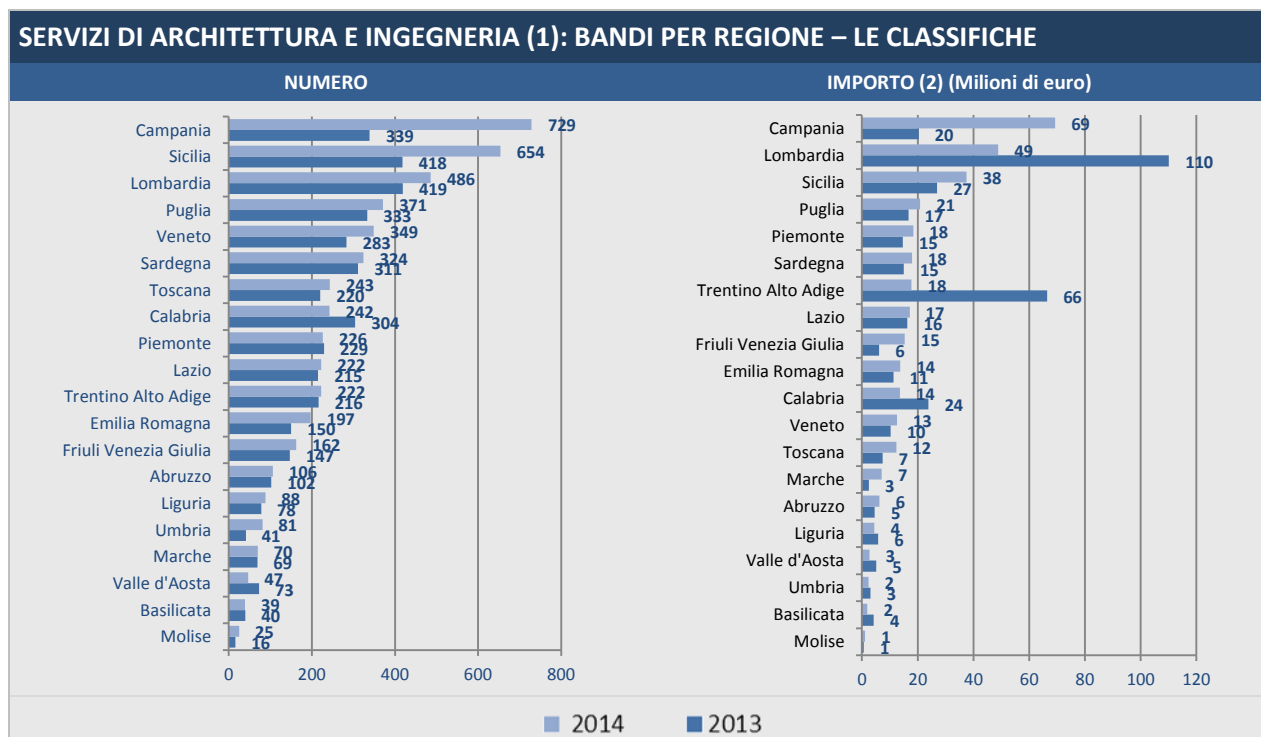
1.3. Territorio

Nel 2014 nelle regioni del centro e del mezzogiorno si osserva una crescita pressochè generalizzata a fronte di un bilancio più incerto delle regioni del Nord.

Nelle regioni del centro e del mezzogiorno sono state indette complessivamente 3.106 gare dell'importo di 207 milioni. Erano 2.408 gare e 142 milioni nel 2013.

Se si considerano i singoli ambiti geografici, rispetto al 2013 si registrano tassi di crescita compresi tra il 13% del numero di gare del centro e il 60% degli importi del Sud. Guardando alle diverse tipologie dimensionali, al centro crescono i piccoli e i grandi incarichi a fronte di un calo generalizzato degli incarichi medi; al sud il bilancio è del tutto positivo; nelle isole il bilancio è pressochè positivo per tutte le tipologie dimensionali se si esclude la flessione del 2,9% del numero di gare di importo superiore a 200mila euro. Nelle regioni del Nord, al pari di quanto rilevato per il resto del paese, si presenta in crescita il numero di opportunità (+11%) ma si riduce significativamente il valore degli importi in gara (-42%). Nel 2014 nelle otto regioni del nord sono state indette complessivamente 3.106 gare dell'importo di 207 milioni. Nelle regioni del centro e del mezzogiorno sono state indette complessivamente 1.777 gare dell'importo di 134 milioni. Erano 1.595 gare e 230 milioni nel 2013. Se si considerano i singoli ambiti geografici, rispetto al 2013, si registrano tassi di crescita del numero di gare del 6% (nord-ovest) e del 16,8% (nord-est) a fronte di significativi tassi di calo del 45% (nord-ovest) e del 37% (nord-est) degli importi. Guardando alle diverse tipologie dimensionali, risulta più pesante il bilancio delle regioni del nord-ovest.

I bandi di gara dividono le regioni italiane in due classi distinte: chi cresce, e molto; e chi perde, e molto. Il 2014 è, da questo punto di vista un anno netto. Primo posto in classifica e maggior crescita per la Campania: 69,3 milioni di euro di gare per i servizi di architettura e ingegneria (+240%) e la crescita riguarda tutte le tipologie dimensionali. Seguita da lontano per la dimensione degli importi ma da vicino per i tassi di crescita da Marche (+182%) e Friuli-Venezia Giulia (+150%).



Fonte: Centro Studi CNAPPC- Cresme Europa Servizi

(1) Vedi nota (1) "Servizi di architettura e ingegneria: bandi pubblicati per mese"

(2) Vedi nota (2) "Servizi di architettura e ingegneria: bandi pubblicati per mese"

Crescite importanti, pur con dimensioni di mercati diversi, anche per Toscana e Molise entrambe a +66,7%; Sicilia (37,5 milioni di euro di lavori) e Abruzzo si avvicinano a una crescita del 40%, mentre Piemonte, Puglia, Emilia Romagna, veneto e Sardegna crescono dal 20 al 25%.

Malissimo Trentino Alto-Adige (-73,2%), Lombardia (-55,6%) e Basilicata (-54,5%). Ma il 2014 è stato fortemente negativo anche per Valle d'Aosta, Calabria, Umbria e Liguria.

SERVIZI DI ARCHITETTURA E INGEGNERIA (1): BANDI PER REGIONE

Anno 2014

	Fino a 100.000		Da 100.000 a 200.000		Oltre 200.000		Totale	
	Numero	Importo totale (2)	Numero	Importo totale (2)	Numero	Importo totale (2)	Numero	Importo totale (2)
Piemonte	201	4.986.517	7	1.064.898	18	12.343.687	226	18.395.102
Valle d'Aosta	42	1.241.162	3	450.581	2	1.050.707	47	2.742.450
Lombardia	435	10.817.890	30	4.784.934	21	33.324.672	486	48.927.495
Liguria	80	2.065.388	5	790.605	3	1.605.552	88	4.461.545
Trentino Alto Adige	182	4.233.739	18	2.767.627	22	10.793.090	222	17.794.456
Veneto	320	5.821.850	18	2.821.111	11	3.915.992	349	12.558.953
Friuli Venezia Giulia	145	3.084.570	8	1.130.274	9	11.178.601	162	15.393.445
Emilia Romagna	164	4.008.669	22	3.174.393	11	6.605.706	197	13.788.768
Toscana	233	4.870.909	5	750.842	5	6.687.035	243	12.308.786
Umbria	78	1.847.525	3	454.910	0	0	81	2.302.435
Marche	57	1.227.661	6	1.086.325	7	4.794.596	70	7.108.581
Lazio	203	6.251.352	7	949.948	12	9.922.661	222	17.123.961
Abruzzo	95	2.430.507	6	870.043	5	3.017.882	106	6.318.433
Molise	23	777.214	2	317.482	0	0	25	1.094.696
Campania	599	21.834.622	85	12.970.379	45	34.505.019	729	69.310.019
Puglia	329	10.485.571	31	4.458.946	11	5.947.787	371	20.892.305
Basilicata	38	1.320.652	0	0	1	614.488	39	1.935.140
Calabria	226	6.268.225	5	764.332	11	6.557.354	242	13.589.911
Sicilia	612	13.331.021	21	3.150.478	21	21.054.788	654	37.536.287
Sardegna	296	9.069.244	16	2.485.760	12	6.388.843	324	17.943.847
Non ripartibili	62	1.283.357	9	1.726.000	21	64.299.547	92	67.308.905
ITALIA	4.420	117.257.645	307	46.969.868	248	244.608.008	4.975	408.835.521
Nord-Ovest	758	19.110.958	45	7.091.017	44	48.324.618	847	74.526.593
Nord-Est	811	17.148.827	66	9.893.406	53	32.493.389	930	59.535.621
Centro	571	14.197.447	21	3.242.025	24	21.404.292	616	38.843.765
Sud	1.310	43.116.791	129	19.381.182	73	50.642.530	1.512	113.140.503
Isole	908	22.400.265	37	5.636.238	33	27.443.631	978	55.480.135

Fonte: Centro Studi CNAPPC- Cresme Europa Servizi

(1) Vedi nota (1) "Servizi di architettura e ingegneria: bandi pubblicati per mese"

(2) Vedi nota (2) "Servizi di architettura e ingegneria: bandi pubblicati per mese"

SERVIZI DI ARCHITETTURA E INGEGNERIA (1): BANDI PER REGIONE Anno 2013

	Fino a 100.000		Da 100.000 a 200.000		Oltre 200.000		Totale	
	Numero	Importo totale (2)	Numero	Importo totale (2)	Numero	Importo totale (2)	Numero	Importo totale (2)
Piemonte	207	6.002.093	8	1.361.396	14	7.308.972	229	14.672.461
Valle d'Aosta	65	1.800.145	7	1.116.410	1	2.169.041	73	5.085.595
Lombardia	372	11.294.030	22	3.410.247	25	95.408.445	419	110.112.722
Liguria	67	2.158.364	5	777.804	6	2.886.494	78	5.822.661
Trentino Alto Adige	178	3.551.951	18	2.699.110	20	60.177.164	216	66.428.225
Veneto	264	4.761.629	9	1.326.826	10	4.243.890	283	10.332.344
Friuli Venezia Giulia	137	3.480.404	6	834.193	4	1.841.728	147	6.156.325
Emilia Romagna	133	4.405.274	9	1.295.261	8	5.605.607	150	11.306.142
Toscana	207	4.820.355	10	1.572.187	3	990.000	220	7.382.542
Umbria	37	972.825	0	0	4	2.083.187	41	3.056.013
Marche	64	1.394.553	2	318.328	3	806.882	69	2.519.763
Lazio	190	5.544.699	12	1.821.677	13	8.943.803	215	16.310.179
Abruzzo	95	2.443.537	4	645.489	3	1.500.379	102	4.589.405
Molise	14	313.338	2	343.312	0	0	16	656.650
Campania	306	9.714.316	20	3.169.296	13	7.469.216	339	20.352.828
Puglia	299	10.173.244	27	4.273.789	7	2.274.962	333	16.721.996
Basilicata	35	1.187.383	1	174.732	4	2.889.368	40	4.251.483
Calabria	295	9.226.625	4	577.474	5	14.036.973	304	23.841.072
Sicilia	379	9.791.236	15	2.374.782	24	14.800.230	418	26.966.248
Sardegna	287	8.669.879	14	2.048.209	10	4.307.312	311	15.025.401
Non ripartibili	34	1.468.726	13	2.401.155	43	148.352.879	90	152.222.759
ITALIA	3.665	103.174.606	208	32.541.677	220	388.096.532	4.093	523.812.814
Nord-Ovest	711	21.254.631	42	6.665.856	46	107.772.952	799	135.693.440
Nord-Est	712	16.199.258	42	6.155.390	42	71.868.389	796	94.223.036
Centro	498	12.732.433	24	3.712.192	23	12.823.872	545	29.268.497
Sud	1.044	33.058.443	58	9.184.093	32	28.170.898	1.134	70.413.434
Isole	666	18.461.115	29	4.422.991	34	19.107.542	729	41.991.649

Fonte: Centro Studi CNAPPC- Cresme Europa Servizi

(1) Vedi nota (1) "Servizi di architettura e ingegneria: bandi pubblicati per mese"

(2) Vedi nota (2) "Servizi di architettura e ingegneria: bandi pubblicati per mese"

SERVIZI DI ARCHITETTURA E INGEGNERIA (1): BANDI PER REGIONE

Variazione % 2014/2013

	Fino a 100.000		Da 100.000 a 200.000		Oltre 200.000		Totale	
	Numero	Importo totale (2)	Numero	Importo totale (2)	Numero	Importo totale (2)	Numero	Importo totale (2)
Piemonte	-2,9	-16,9	-12,5	-21,8	28,6	68,9	-1,3	25,4
Valle d'Aosta	-35,4	-31,1	-57,1	-59,6	100,0	-51,6	-35,6	-46,1
Lombardia	16,9	-4,2	36,4	40,3	-16,0	-65,1	16,0	-55,6
Liguria	19,4	-4,3	0,0	1,6	-50,0	-44,4	12,8	-23,4
Trentino Alto Adige	2,2	19,2	0,0	2,5	10,0	-82,1	2,8	-73,2
Veneto	21,2	22,3	100,0	112,6	10,0	-7,7	23,3	21,5
Friuli Venezia Giulia	5,8	-11,4	33,3	35,5	125,0	507,0	10,2	150,0
Emilia Romagna	23,3	-9,0	144,4	145,1	37,5	17,8	31,3	22,0
Toscana	12,6	1,0	-50,0	-52,2	66,7	575,5	10,5	66,7
Umbria	110,8	89,9	-	-	-100,0	-100,0	97,6	-24,7
Marche	-10,9	-12,0	200,0	241,3	133,3	494,2	1,4	182,1
Lazio	6,8	12,7	-41,7	-47,9	-7,7	10,9	3,3	5,0
Abruzzo	0,0	-0,5	50,0	34,8	66,7	101,1	3,9	37,7
Molise	64,3	148,0	0,0	-7,5	-	-	56,3	66,7
Campania	95,8	124,8	325,0	309,3	246,2	362,0	115,0	240,5
Puglia	10,0	3,1	14,8	4,3	57,1	161,4	11,4	24,9
Basilicata	8,6	11,2	-100,0	-100,0	-75,0	-78,7	-2,5	-54,5
Calabria	-23,4	-32,1	25,0	32,4	120,0	-53,3	-20,4	-43,0
Sicilia	61,5	36,2	40,0	32,7	-12,5	42,3	56,5	39,2
Sardegna	3,1	4,6	14,3	21,4	20,0	48,3	4,2	19,4
Non ripartibili	82,4	-12,6	-30,8	-28,1	-51,2	-56,7	2,2	-55,8
ITALIA	20,6	13,6	47,6	44,3	12,7	-37,0	21,5	-22,0
Nord-Ovest	6,6	-10,1	7,1	6,4	-4,3	-55,2	6,0	-45,1
Nord-Est	13,9	5,9	57,1	60,7	26,2	-54,8	16,8	-36,8
Centro	14,7	11,5	-12,5	-12,7	4,3	66,9	13,0	32,7
Sud	25,5	30,4	122,4	111,0	128,1	79,8	33,3	60,7
Isole	36,3	21,3	27,6	27,4	-2,9	43,6	34,2	32,1

Fonte: Centro Studi CNAPPC- Cresme Europa Servizi

(1) Vedi nota (1) "Servizi di architettura e ingegneria: bandi pubblicati per mese"

(2) Vedi nota (2) "Servizi di architettura e ingegneria: bandi pubblicati per mese"

SERVIZI DI ARCHITETTURA E INGEGNERIA (1): BANDI PER REGIONE Composizione % 2014

	Fino a 100.000		Da 100.000 a 200.000		Oltre 200.000		Totale	
	Numero	Importo totale (2)	Numero	Importo totale (2)	Numero	Importo totale (2)	Numero	Importo totale (2)
Piemonte	4,5	4,3	2,3	2,3	7,3	5,0	4,5	4,5
Valle d'Aosta	1,0	1,1	1,0	1,0	0,8	0,4	0,9	0,7
Lombardia	9,8	9,2	9,8	10,2	8,5	13,6	9,8	12,0
Liguria	1,8	1,8	1,6	1,7	1,2	0,7	1,8	1,1
Trentino Alto Adige	4,1	3,6	5,9	5,9	8,9	4,4	4,5	4,4
Veneto	7,2	5,0	5,9	6,0	4,4	1,6	7,0	3,1
Friuli Venezia Giulia	3,3	2,6	2,6	2,4	3,6	4,6	3,3	3,8
Emilia Romagna	3,7	3,4	7,2	6,8	4,4	2,7	4,0	3,4
Toscana	5,3	4,2	1,6	1,6	2,0	2,7	4,9	3,0
Umbria	1,8	1,6	1,0	1,0	0,0	0,0	1,6	0,6
Marche	1,3	1,0	2,0	2,3	2,8	2,0	1,4	1,7
Lazio	4,6	5,3	2,3	2,0	4,8	4,1	4,5	4,2
Abruzzo	2,1	2,1	2,0	1,9	2,0	1,2	2,1	1,5
Molise	0,5	0,7	0,7	0,7	0,0	0,0	0,5	0,3
Campania	13,6	18,6	27,7	27,6	18,1	14,1	14,7	17,0
Puglia	7,4	8,9	10,1	9,5	4,4	2,4	7,5	5,1
Basilicata	0,9	1,1	0,0	0,0	0,4	0,3	0,8	0,5
Calabria	5,1	5,3	1,6	1,6	4,4	2,7	4,9	3,3
Sicilia	13,8	11,4	6,8	6,7	8,5	8,6	13,1	9,2
Sardegna	6,7	7,7	5,2	5,3	4,8	2,6	6,5	4,4
Non ripartibili	1,4	1,1	2,9	3,7	8,5	26,3	1,8	16,5
ITALIA	100,0	100,0	100,0	100,0	100,0	100,0	100,0	100,0
Nord-Ovest	17,1	16,3	14,7	15,1	17,7	19,8	17,0	18,2
Nord-Est	18,3	14,6	21,5	21,1	21,4	13,3	18,7	14,6
Centro	12,9	12,1	6,8	6,9	9,7	8,8	12,4	9,5
Sud	29,6	36,8	42,0	41,3	29,4	20,7	30,4	27,7
Isole	20,5	19,1	12,1	12,0	13,3	11,2	19,7	13,6

Fonte: Centro Studi CNAPPC- Cresme Europa Servizi

(1) Vedi nota (1) "Servizi di architettura e ingegneria: bandi pubblicati per mese"

(2) Vedi nota (2) "Servizi di architettura e ingegneria: bandi pubblicati per mese"

1.4. Servizi di progettazione

Questa sezione è dedicata alle diverse tipologie di servizi riuniti nella tipologia di incarico relativa ai servizi di “progettazione”, tipologia che riunisce gli avvisi per servizi di progettazione preliminare, definitiva ed esecutiva, di direzione lavori e coordinamento della sicurezza, per concorsi di idee e di progettazione e per premi e concorsi di architettura, di design, multimediali e di fotografia.

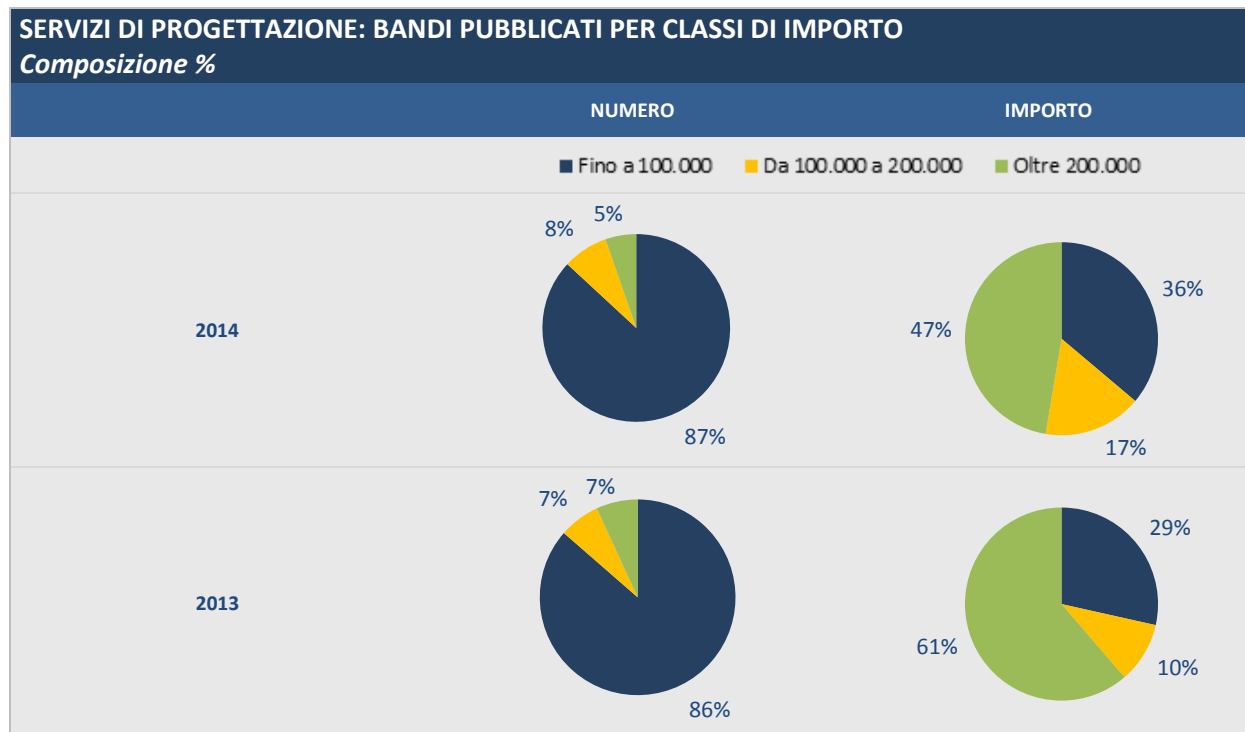
L'Osservatorio, nel 2014, quantifica il mercato nazionale degli incarichi di progettazione in 2.257 bandi di gara dell'importo di 163 milioni di euro. Rispetto al 2013, il numero di opportunità in gara cresce del 47,5% e gli importi del 4,6%.

Rispetto ai tre segmenti dimensionali individuati, fino a 100mila euro, da 100mila a 200mila euro e oltre 200mila euro, la crescita rilevata, al pari di quanto osservato per l'insieme dei servizi di architettura e ingegneria, in termini di numero di opportunità riguarda tutti i segmenti ma con differente intensità, mentre il calo degli importi è riconducibile ai soli incarichi di maggiore importo.

I bandi per incarichi di progettazione di importo superiore a 200mila euro censiti nel 2014 sono stati 120 (erano 105 nel 2013, +14,3%) per un importo presunto complessivo di 77 milioni di euro, un valore in calo del 19% rispetto al 2013. Questa tipologia di bandi nell'ultimo anno hanno rappresentato quote del 5% in termini di numero e del 47% per importo.

I bandi di importo compreso tra 100mila e 200 mila euro, invece, sono stati 176 (erano 103 nel 2013, +70,9%) per un importo di 27 milioni di euro (circa 16 milioni un anno prima, +69,3%). Nel 2014 rappresentano quote dell'8% in termini di numero e del 17% per importo.

I bandi di importo fino a 100mila euro invece sono stati 1.961 (erano 1.322 nel 2013, +48,3%) per un importo di 59 milioni di euro (44 milioni un anno prima, +32,7%). Nel 2014 rappresentano quote dell'87% in termini di numero e del 36% per importo.



Fonte: Centro Studi CNAPPC- Cresme Europa Servizi

Tra i concorsi di idee e di progettazione di maggiore importo banditi nel 2014 troviamo il concorso di idee, con le procedure di cui agli art. 108 e 110 del D.Lgs. n° 163/2006 in unica fase, indetto dal GAL Terra dei Messapi di Mesagne (Br) per la realizzazione di n° 8 info-point. Al 1° classificato verrà conferito l'incarico per la progettazione esecutiva dell'allestimento di n° 8 infopoint (lavori e forniture) ed eventualmente la direzione lavori nonché le attività attinenti la sicurezza ai sensi del D.lgs. n. 81/2008 e smi. L'ammontare della spesa che sarà destinata a tali interventi ammonta complessivamente a 265.205,00 euro compresa IVA. Tale importo dovrà coprire anche le spese per le forniture degli arredi e per i lavori di adeguamento del locali.

Un altro concorso di importo rilevante è stato indetto a dicembre 2014 da CdP Investimenti SGR. Si tratta del concorso di progettazione internazionale "Progetto Flaminio", un concorso di progettazione urbana in due fasi per l'area che ospiterà la futura Città della Scienza, spazi pubblici e funzioni private prevalentemente residenziali. Il progetto nasce dalla acquisizione da parte di CdP dell'ex Stabilimento Macchine Elettriche di Precisione dell'Agenzia del Demanio collocato tra via Guido Reni e Viale del Vignola a Roma. Ai 6 concorrenti selezionati per il passaggio alla seconda fase che presenteranno il progetto verrà riconosciuto un rimborso di 24.000 euro comprensivo di oneri e tasse. Al vincitore sarà conferito inoltre l'incarico per la redazione del *masterplan* dell'area interessata dal concorso.

SERVIZI DI PROGETTAZIONE: TOP TEN CONCORSI DI IDEE E DI PROGETTAZIONE - ANNO 2014			
REGIONE	COMMITTENTE	OGGETTO GARA	IMPORTO (euro)
Puglia	G.A.L. - GRUPPO DI AZIONE LOCALE TERRA DEI MESSAPI DI MESAGNE	Concorso di idee per la progettazione dell'allestimento di n° 8 Info-point, uno per ogni Comune del GAL, con una superficie media di circa mq. 40 e ubicati in immobili, per lo più storici, di proprietà dei rispettivi Enti locali.	265.205
Lazio	CDP INVESTIMENTI SGR	Concorso di progettazione internazionale "Progetto Flaminio" - Concorso di progettazione urbana in due fasi per l'area che ospiterà la futura Città della Scienza, spazi pubblici e funzioni private prevalentemente residenziali. Il progetto nasce dalla acquisizione da parte del Committente dell'ex Stabilimento Macchine Elettriche di Precisione dell'Agenzia del Demanio collocato tra via Guido Reni e Viale del Vignola a Roma.	144.000
Campania	FONDAZIONE IDIS CITTÀ DELLA SCIENZA - ONLUS DI NAPOLI	Concorso di progettazione per la realizzazione della nuova sede dello Science Centre di Città della Scienza a Napoli	105.000
Lazio	ENAV SPA	Concorso di idee internazionale "NexTower - the future ENAV Control Tower Program" finalizzato alla raccolta delle migliori proposte progettuali di standardizzazione architettonica ed ingegneristica delle torri di controllo.	85.000
Trentino-Alto Adige	COMUNE DI BRUNICO	Concorso di progettazione per la realizzazione di un nuovo impianto per sport su ghiaccio a Brunico.	80.000
Lombardia	SO.GE.M.I. SPA DI MILANO	Concorso di idee internazionale "OrtomercatoMilano2.0" per la riqualificazione dell'area del mercato ortofrutticolo di Milano.	80.000
Sardegna	REGIONE AUTONOMA DELLA SARDEGNA	Concorso di progettazione per la sistemazione idraulica del Rio San Girolamo — Masone Ollastu e interventi di ricostruzione delle opere pubbliche danneggiate nelle località Poggio dei Pini ed altre frazioni - Nuovo attraversamento presso il lago Poggio dei Pini - Capoterra	66.000
Trentino-Alto Adige	COMUNE DI SAN CANDIDO	Concorso di progettazione per la modifica e l'ampliamento della zona scolastica di San Candido.	62.000
Lombardia	COMUNE DI MILANO	Concorso di progettazione internazionale per la realizzazione del "Cavalcavia Bussa" quale nuovo spazio pubblico situato tra le vie Quadrio, D'Azeglio, Via Pepe, Borsieri e De Castilia, nell'ambito del Piano Garibaldi Repubblica, in Milano.	52.500
Trentino-Alto Adige	COMUNE BRESSANONE	Concorso di progettazione per la nuova costruzione della scuola di musica di Bressanone del locale prove della banda musicale di Bressanone e di un accesso pedonale al futuro garage interrato nella zona "Priel".	50.000

Fonte: Centro Studi CNAPPC- Cresme Europa Servizi

Tra i servizi di progettazione integrata e di direzione lavori e coordinamento per la sicurezza di maggiore importo banditi nel 2014 troviamo il bando, dell'importo di oltre 6,4 milioni, indetto a luglio 2014 dalla Azienda ospedaliera Santa Maria degli Angeli di Pordenone per l'affidamento dei servizi di progettazione preliminare e definitiva dell'intervento di realizzazione del nuovo Ospedale di Pordenone. Tale contratto è stato aggiudicato in data 15 dicembre 2014 al costituendo RTP fra Politecnica Ingegneria ed Architettura Soc.Coop. (mandatario) e Cooprogetti Srl, Steam Srl, Pinearq slp, geol. Giorgio Contratti (mandanti) per un importo di 3,2 milioni pari a un ribasso del 50%.

Un'altra gara di importo rilevante è stata indetta a dicembre 2014 da SCR Spa di Torino, la Società di Committenza della Regione Piemonte, ed è relativa ai 4,3 milioni di euro destinati ai servizi di direzione lavori, misurazione e contabilità, assistenza al collaudo nonché coordinamento in materia di sicurezza e di salute durante la realizzazione dell'opera e ulteriori prestazioni inerenti l'infrastruttura strategica "collegamento della linea Torino-Ceres con la rete R.F.I. lungo Corso Grosseto, compresi la realizzazione della fermata Grosseto ed il completamento della fermata Rebaudengo".

SERVIZI DI PROGETTAZIONE: TOP TEN BANDI DI PROGETTAZIONE INTEGRATA E DI DIREZIONE LAVORI E COORDINAMENTO PER LA SICUREZZA - ANNO 2014			
REGIONE	STAZIONE APPALTANTE	OGGETTO	IMPORTO
Friuli-Venezia Giulia	A. O. SANTA MARIA DEGLI ANGELI DI PORDENONE	Affidamento del servizio di progettazione preliminare e definitiva dell'intervento di realizzazione del nuovo Ospedale di Pordenone.	6.403.928
Piemonte	S.C.R. - SOCIETÀ DI COMMITTENZA REGIONE PIEMONTE SPA DI TORINO	Servizi di direzione lavori, misurazione e contabilità, assistenza al collaudo nonché coordinamento in materia di sicurezza e di salute durante la realizzazione dell'opera e ulteriori prestazioni inerenti l'intervento di realizzazione collegamento della linea Torino-Ceres con la rete R.F.I. lungo Corso Grosseto, compresi la realizzazione della fermata Grosseto ed il completamento della fermata Rebaudengo.	4.277.213
Puglia	AZIENDA SANITARIA LOCALE TA/1 DI TARANTO	Affidamento del servizio di progettazione definitiva comprensiva di relazione tecnico specialistica di progettazione clinico – gestionale relativa alla realizzazione del nuovo ospedale San Cataldo di Taranto.	4.209.317
Lazio	CASSA DEPOSITI E PRESTITI	Affidamento dei servizi di progettazione preliminare, definitiva e coordinamento della sicurezza, relativi all'intervento di ristrutturazione, miglioramento sismico e adeguamento antincendio dell'edificio sede di Roma della Cassa depositi e prestiti SpA ed, in via opzionale, della direzione lavori e coordinamento della sicurezza in fase di esecuzione.	3.277.000
Lombardia	UNIVERSITÀ DEGLI STUDI DI MILANO	Affidamento dei servizi di progettazione preliminare, direzione lavori, contabilità e coordinamento sicurezza in fase di esecuzione, attività di supporto al RdP per supervisione ed assistenza alla verifica della progettazione definitiva ed esecutiva, per la realizzazione di edifici per attività didattiche e dipartimentali presso il Polo dell'Università in Lodi destinato ai Corsi di Laurea della Facoltà di Medicina Veterinaria.	1.910.000
Campania	AUTORITÀ PORTUALE DI SALERNO	2-14-S - Servizio di Direzione dei Lavori e di Coordinamento della Sicurezza in fase di esecuzione dei lavori di adeguamento funzionale e consolidamento del lato Ponente Molo Trapezio, della banchina Ligea (2° stralcio funzionale) e completamento della testata Molo Trapezio.	1.894.681
Sicilia	PROVINCIA REGIONALE DI RAGUSA	Affidamento dei servizi di progettazione esecutiva, direzione lavori e annessi prestazioni accessorie per il completamento dei lavori relativi al "Potenziamento dei collegamenti stradali fra la S.S. n. 115 nel tratto Comiso-Vittoria, il nuovo aeroporto di Comiso e la S.S. n. 514 Ragusa-Catania.	1.886.240
Calabria	PROVINCIA DI REGGIO DI CALABRIA	Appalto per l'affidamento della direzione lavori, misurazioni e contabilità, assistenza al collaudo, coordinamento della sicurezza in fase di esecuzione dei lavori, relativo all'intervento denominato: grande progetto "Gallico-Gambarie III lotto — tratto mulini di Calanna — svincolo per podargoni, Santo Stefano d'Aspromonte	1.812.970
Sicilia	GESTIONE COMMISSARIALE GOVERNATIVA DELLA FERROVIA CIRCUMETNEA DI CATANIA	Affidamento del servizio di direzione lavori, misurazione e contabilità, assistenza al collaudo, coordinamento in materia di sicurezza e di salute durante la realizzazione dell'opera inerente l'intervento di Potenziamento e trasformazione della Ferrovia Circumetnea nelle aree urbane di Catania e Misterbianco e della tratta submetropolitana fino a Paternò — Tratta Nesima (e) — Misterbianco Centro (i) consistente nella Tratta di linea metropolitana compresa tra l'uscita dalla stazione Nesima e l'uscita dalla stazione Monte Po	1.450.000
Trentino Alto Adige	AZIENDA SANITARIA DI BRUNICO	Gara per l'affidamento dei servizi: direzione lavori, misura e contabilità, assistenza giornaliera e coordinamento sicurezza in fase esecutiva per i lavori di ristrutturazione del Blocco C esistente e per il suo ampliamento in direzione est (nuovo blocco C1) dell'Ospedale di Brunico.	1.294.931

Fonte: Centro Studi CNAPPC- Cresme Europa Servizi

Nel 2014 i servizi di progettazione hanno riguardato in misura prevalente la progettazione di interventi di edilizia residenziale e non residenziale pubblica: 1.103 gare e 94 milioni contro 825 gare e 65 milioni relativi alla progettazione di infrastrutture per il trasporto, per l'energia, l'acqua e l'ambiente. Un anno prima il maggiore importo in gara spettava alle infrastrutture (poco meno di 100 milioni contro i 55,5 milioni dell'edilizia).

Rispetto al 2013 i servizi per interventi edilizi sono aumentati del 32% per numero e del 69% per importo, a fronte di un trend a doppia velocità delle infrastrutture (+21,5% il numero e -34% gli importi)

SERVIZI DI PROGETTAZIONE (1): BANDI PER TIPOLOGIA DI OPERA ANNO 2014

	Fino a 100.000		Da 100.000 a 200.000		Oltre 200.000		Totale	
	Numero	Importo totale (2)	Numero	Importo totale (2)	Numero	Importo totale (2)	Numero	Importo totale (2)
EDILIZIA	936	32.378.393	99	14.916.969	68	46.530.163	1.103	93.825.525
Caseme e carceri (a)	15	595.791	5	624.301	0	0	20	1.220.091
Cimiteri e luoghi di culto	43	807.560	3	431.066	0	0	46	1.238.627
Edilizia direzionale e amministrativa (b)	44	2.087.169	8	1.042.761	4	4.239.602	56	7.369.533
Edilizia per beni e attività culturali e per il turismo	147	4.796.902	21	3.079.736	7	2.995.633	175	10.872.271
Edilizia per le attività produttive e il commercio	39	1.720.957	13	2.174.888	8	4.381.185	60	8.277.030
Edilizia per l'istruzione e la ricerca	298	10.346.014	19	2.847.027	7	3.899.640	324	17.092.682
Edilizia residenziale pubblica	43	768.220	1	135.188	1	458.653	45	1.362.061
Edilizia sanitaria e assistenziale	90	3.252.011	14	2.263.014	27	26.236.624	131	31.751.649
Impianti sportivi	59	2.399.065	4	660.240	5	1.533.863	68	4.593.168
Parcheggi	11	299.555	0	0	0	0	11	299.555
Riassetto di comparti urbani	106	4.342.192	10	1.467.633	6	1.725.008	122	7.534.833
Altra edilizia pubblica	41	962.958	1	191.114	3	1.059.954	45	2.214.026
INFRASTRUTTURE	698	23.133.574	76	11.713.324	51	30.041.195	825	64.888.094
Arredo urbano	64	1.380.898	4	537.785	0	0	68	1.918.683
Energia	117	5.012.251	5	879.862	3	608.031	125	6.500.145
Ferrovie e metropolitane	14	771.962	6	1.190.000	9	9.394.942	29	11.356.905
Impianti di smaltimento rifiuti	41	1.488.711	4	617.331	5	1.851.632	50	3.957.674
Interporti	3	180.567	0	0	0	0	3	180.567
Opere idrauliche e di difesa del territorio	99	3.193.141	10	1.505.975	3	1.662.453	112	6.361.569
Opere idriche, fognarie e di depurazione	103	5.005.750	29	4.264.300	12	3.164.102	144	12.434.152
Porti e aeroporti	8	330.887	2	351.900	5	4.406.225	15	5.089.013
Strade e autostrade	160	3.862.679	10	1.559.586	12	8.068.799	182	13.491.064
Telecomunicazioni	13	285.525	1	163.000	0	0	14	448.525
Verde pubblico	61	1.132.239	3	392.659	1	505.011	65	2.029.909
Altre infrastrutture	15	488.964	2	250.925	1	380.000	18	1.119.889
ALTRO	327	3.249.045	1	150.000	1	400.000	329	3.799.045
TOTALE	1.961	58.761.013	176	26.780.293	120	76.971.358	2.257	162.512.664

Fonte: Centro Studi CNAPPC- Cresme Europa Servizi

(1): sono compresi: concorsi e incarichi di progettazione preliminare, definitiva ed esecutiva ed incarichi di direzione lavori e coordinamento per la sicurezza in fase di progettazione ed esecuzione delle opere

(2) Vedi nota (2) "Servizi di architettura e ingegneria: bandi pubblicati per mese"

(a) comprese, tra l'altro, le questure

(b) comprese, tra l'altro, le prefetture

SERVIZI DI PROGETTAZIONE: BANDI PER TIPOLOGIA DI OPERA ANNO 2013

	Fino a 100.000		Da 100.000 a 200.000		Oltre 200.000		Totale	
	Numero	Importo totale (2)	Numero	Importo totale (2)	Numero	Importo totale (2)	Numero	Importo totale (2)
EDILIZIA	741	25.681.174	50	7.710.630	45	22.140.561	836	55.532.365
Caserme e carceri (a)	22	960.064	1	112.375	2	463.268	25	1.535.707
Cimiteri e luoghi di culto	35	1.021.662	0	0	0	0	35	1.021.662
Edilizia direzionale e amministrativa (b)	38	1.198.891	3	475.275	3	2.247.760	44	3.921.926
Edilizia per beni e attività culturali e per il turismo	156	5.753.102	7	1.051.629	4	1.341.733	167	8.146.464
Edilizia per le attività produttive e il commercio	13	382.319	0	0	3	1.982.183	16	2.364.502
Edilizia per l'istruzione e la ricerca	183	6.759.051	13	1.987.542	12	8.017.104	208	16.763.697
Edilizia residenziale pubblica	18	731.841	6	1.041.188	2	1.486.084	26	3.259.113
Edilizia sanitaria e assistenziale	67	2.322.164	7	1.072.624	13	4.757.818	87	8.152.607
Impianti sportivi	59	1.557.716	7	1.068.711	3	835.295	69	3.461.722
Parcheggi	10	186.923	2	258.286	0	0	12	445.209
Riassetto di comparti urbani	104	3.666.649	4	643.001	2	629.315	110	4.938.964
Altra edilizia pubblica	36	1.140.792	0	0	1	380.000	37	1.520.792
INFRASTRUTTURE	567	18.438.303	53	8.104.874	59	72.246.596	679	98.789.773
Arredo urbano	56	1.256.618	5	795.616	0	0	61	2.052.234
Energia	59	2.510.263	5	813.332	7	2.794.831	71	6.118.427
Ferrovie e metropolitane	13	835.771	4	678.945	7	42.004.875	24	43.519.591
Impianti di smaltimento rifiuti	40	1.843.369	4	631.350	3	1.108.354	47	3.583.072
Interporti	1	36.000	0	0	1	622.087	2	658.087
Opere idrauliche e di difesa del territorio	88	2.849.071	9	1.249.760	8	4.441.039	105	8.539.870
Opere idriche, fognarie e di depurazione	61	3.127.265	13	2.039.330	16	10.457.495	90	15.624.090
Porti e aeroporti	15	565.778	0	0	7	5.355.471	22	5.921.249
Strade e autostrade	165	3.396.369	5	780.729	5	2.550.092	175	6.727.190
Telecomunicazioni	10	386.850	2	231.873	0	0	12	618.723
Verde pubblico	42	938.865	4	648.467	2	1.042.270	48	2.629.602
Altre infrastrutture	17	692.085	2	235.472	3	1.870.082	22	2.797.639
ALTRO	14	147.740	0	0	1	849.960	15	997.700
TOTALE	1.322	44.267.217	103	15.815.504	105	95.237.117	1.530	155.319.839

Fonte: Centro Studi CNAPPC- Cresme Europa Servizi

(1): sono compresi: concorsi e incarichi di progettazione preliminare, definitiva ed esecutiva ed incarichi di direzione lavori e coordinamento per la sicurezza in fase di progettazione ed esecuzione delle opere

(2) Vedi nota (2) "Servizi di architettura e ingegneria: bandi pubblicati per mese"

(a) comprese, tra l'altro, le questure

(b) comprese, tra l'altro, le prefetture

SERVIZI DI PROGETTAZIONE (1): BANDI PER TIPOLOGIA DI OPERA
Variazione % 2014/2013

	Fino a 100.000		Da 100.000 a 200.000		Oltre 200.000		Totale	
	Numero	Importo totale (2)	Numero	Importo totale (2)	Numero	Importo totale (2)	Numero	Importo totale (2)
EDILIZIA	26,3	26,1	98,0	93,5	51,1	110,2	31,9	69,0
Casermes e carceri (a)	-31,8	-37,9	400,0	455,6	-100,0	-100,0	-20,0	-20,6
Cimiteri e luoghi di culto	22,9	-21,0	-	-	-	-	31,4	21,2
Edilizia direzionale e amministrativa (b)	15,8	74,1	166,7	119,4	33,3	88,6	27,3	87,9
Edilizia per beni e attività culturali e per il turismo	-5,8	-16,6	200,0	192,9	75,0	123,3	4,8	33,5
Edilizia per le attività produttive e il commercio	200,0	350,1	-	-	166,7	121,0	275,0	250,1
Edilizia per l'istruzione e la ricerca	62,8	53,1	46,2	43,2	-41,7	-51,4	55,8	2,0
Edilizia residenziale pubblica	138,9	5,0	-83,3	-87,0	-50,0	-69,1	73,1	-58,2
Edilizia sanitaria e assistenziale	34,3	40,0	100,0	111,0	107,7	451,4	50,6	289,5
Impianti sportivi	0,0	54,0	-42,9	-38,2	66,7	83,6	-1,4	32,7
Parcheggi	10,0	60,3	-100,0	-100,0	-	-	-8,3	-32,7
Riassetto di comparti urbani	1,9	18,4	150,0	128,2	200,0	174,1	10,9	52,6
Altra edilizia pubblica	13,9	-15,6	-	-	200,0	178,9	21,6	45,6
INFRASTRUTTURE	23,1	25,5	43,4	44,5	-13,6	-58,4	21,5	-34,3
Arredo urbano	14,3	9,9	-20,0	-32,4	-	-	11,5	-6,5
Energia	98,3	99,7	0,0	8,2	-57,1	-78,2	76,1	6,2
Ferrovie e metropolitane	7,7	-7,6	50,0	75,3	28,6	-77,6	20,8	-73,9
Impianti di smaltimento rifiuti	2,5	-19,2	0,0	-2,2	66,7	67,1	6,4	10,5
Interporti	200,0	401,6	-	-	-100,0	-100,0	50,0	-72,6
Opere idrauliche e di difesa del territorio	12,5	12,1	11,1	20,5	-62,5	-62,6	6,7	-25,5
Opere idriche, fognarie e di depurazione	68,9	60,1	123,1	109,1	-25,0	-69,7	60,0	-20,4
Porti e aeroporti	-46,7	-41,5	-	-	-28,6	-17,7	-31,8	-14,1
Strade e autostrade	-3,0	13,7	100,0	99,8	140,0	216,4	4,0	100,5
Telecomunicazioni	30,0	-26,2	-50,0	-29,7	-	-	16,7	-27,5
Verde pubblico	45,2	20,6	-25,0	-39,4	-50,0	-51,5	35,4	-22,8
Altre infrastrutture	-11,8	-29,3	0,0	6,6	-66,7	-79,7	-18,2	-60,0
ALTRO	2235,7	2099,2	-	-	0,0	-52,9	2093,3	280,8
TOTALE	48,3	32,7	70,9	69,3	14,3	-19,2	47,5	4,6

Fonte: Centro Studi CNAPPC- Cresme Europa Servizi

(1): sono compresi: concorsi e incarichi di progettazione preliminare, definitiva ed esecutiva ed incarichi di direzione lavori e coordinamento per la sicurezza in fase di progettazione ed esecuzione delle opere

(2) Vedi nota (2) "Servizi di architettura e ingegneria: bandi pubblicati per mese"

(a) comprese, tra l'altro, le questure

(b) comprese, tra l'altro, le prefetture

SERVIZI DI PROGETTAZIONE (1): BANDI PER TIPOLOGIA DI OPERA Composizione % 2014

	Fino a 100.000		Da 100.000 a 200.000		Oltre 200.000		Totale	
	Numero	Importo totale (2)	Numero	Importo totale (2)	Numero	Importo totale (2)	Numero	Importo totale (2)
EDILIZIA	47,7	55,1	56,3	55,7	56,7	60,5	48,9	57,7
Casermi e carceri (a)	0,8	1,0	2,8	2,3	0,0	0,0	0,9	0,8
Cimiteri e luoghi di culto	2,2	1,4	1,7	1,6	0,0	0,0	2,0	0,8
Edilizia direzionale e amministrativa (b)	2,2	3,6	4,5	3,9	3,3	5,5	2,5	4,5
Edilizia per beni e attività culturali e per il turismo	7,5	8,2	11,9	11,5	5,8	3,9	7,8	6,7
Edilizia per le attività produttive e il commercio	2,0	2,9	7,4	8,1	6,7	5,7	2,7	5,1
Edilizia per l'istruzione e la ricerca	15,2	17,6	10,8	10,6	5,8	5,1	14,4	10,5
Edilizia residenziale pubblica	2,2	1,3	0,6	0,5	0,8	0,6	2,0	0,8
Edilizia sanitaria e assistenziale	4,6	5,5	8,0	8,5	22,5	34,1	5,8	19,5
Impianti sportivi	3,0	4,1	2,3	2,5	4,2	2,0	3,0	2,8
Parcheggi	0,6	0,5	0,0	0,0	0,0	0,0	0,5	0,2
Riassetto di comparti urbani	5,4	7,4	5,7	5,5	5,0	2,2	5,4	4,6
Altra edilizia pubblica	2,1	1,6	0,6	0,7	2,5	1,4	2,0	1,4
INFRASTRUTTURE	35,6	39,4	43,2	43,7	42,5	39,0	36,6	39,9
Arredo urbano	3,3	2,4	2,3	2,0	0,0	0,0	3,0	1,2
Energia	6,0	8,5	2,8	3,3	2,5	0,8	5,5	4,0
Ferrovie e metropolitane	0,7	1,3	3,4	4,4	7,5	12,2	1,3	7,0
Impianti di smaltimento rifiuti	2,1	2,5	2,3	2,3	4,2	2,4	2,2	2,4
Interporti	0,2	0,3	0,0	0,0	0,0	0,0	0,1	0,1
Opere idrauliche e di difesa del territorio	5,0	5,4	5,7	5,6	2,5	2,2	5,0	3,9
Opere idriche, fognarie e di depurazione	5,3	8,5	16,5	15,9	10,0	4,1	6,4	7,7
Porti e aeroporti	0,4	0,6	1,1	1,3	4,2	5,7	0,7	3,1
Strade e autostrade	8,2	6,6	5,7	5,8	10,0	10,5	8,1	8,3
Telecomunicazioni	0,7	0,5	0,6	0,6	0,0	0,0	0,6	0,3
Verde pubblico	3,1	1,9	1,7	1,5	0,8	0,7	2,9	1,2
Altre infrastrutture	0,8	0,8	1,1	0,9	0,8	0,5	0,8	0,7
ALTRO	16,7	5,5	0,6	0,6	0,8	0,5	14,6	2,3
TOTALE	100,0	100,0	100,0	100,0	100,0	100,0	100,0	100,0

Fonte: Centro Studi CNAPPC- Cresme Europa Servizi

(1): sono compresi: concorsi e incarichi di progettazione preliminare, definitiva ed esecutiva ed incarichi di direzione lavori e coordinamento per la sicurezza in fase di progettazione ed esecuzione delle opere

(2) Vedi nota (2) "Servizi di architettura e ingegneria: bandi pubblicati per mese"

(a) comprese, tra l'altro, le questure

(b) comprese, tra l'altro, le prefetture



SECONDA PARTE

MERCATO OPERE PUBBLICHE

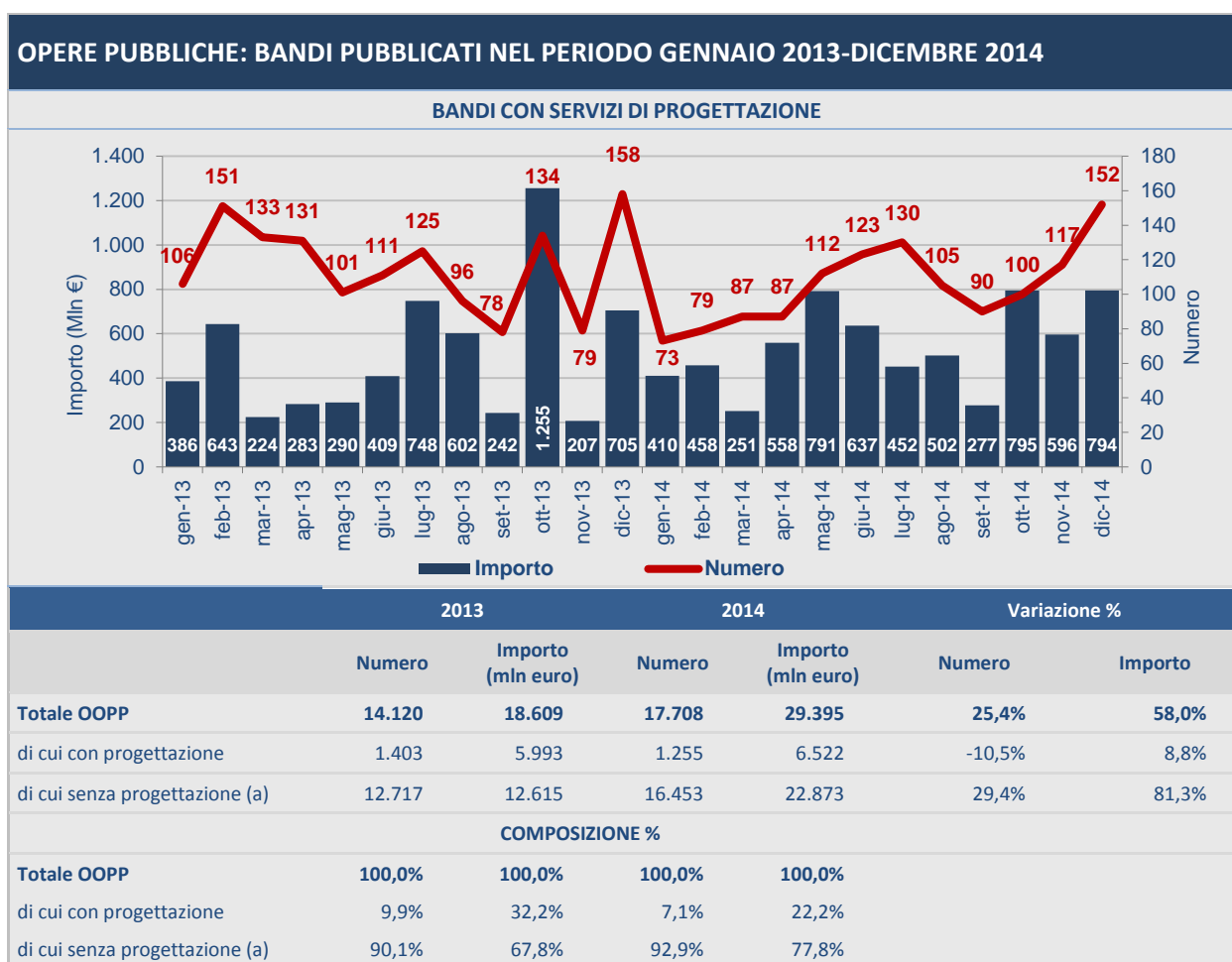


2. MERCATO OPERE PUBBLICHE IN ITALIA NEL 2014

Nell'interpretazione delle dinamiche complessive del mercato dei servizi di architettura e ingegneria è importante guardare anche al mercato delle opere pubbliche ed in particolare agli *appalti integrati*, alle *concessioni di lavori*, alle *concessioni di servizi con promotore*, ai *contratti di leasing immobiliare* e ai *contratti di disponibilità*, tutti contratti che prevedono, tra l'altro, attività di progettazione e di esecuzione dei lavori.

I risultati dell'ultimo anno non sono incoraggianti per il settore dei servizi tecnici. Nel 2014 i bandi di gara con progettazione si sono ridotti di 10,5 punti percentuali rispetto al 2013, passando da 1.403 bandi a 1.255, a fronte di una crescita del 29,4% delle altre tipologie di contratti tra i quali prevalgono i contratti di sola esecuzione lavori, che nell'ultimo anno hanno registrato tassi di crescita del 32%.

Il rallentamento del numero dei bandi di "lavori" con progettazione è in controtendenza con la crescita del numero complessivo dei bandi per soli servizi di architettura e ingegneria +21,5%.



Fonte: Cresme Europa Servizi

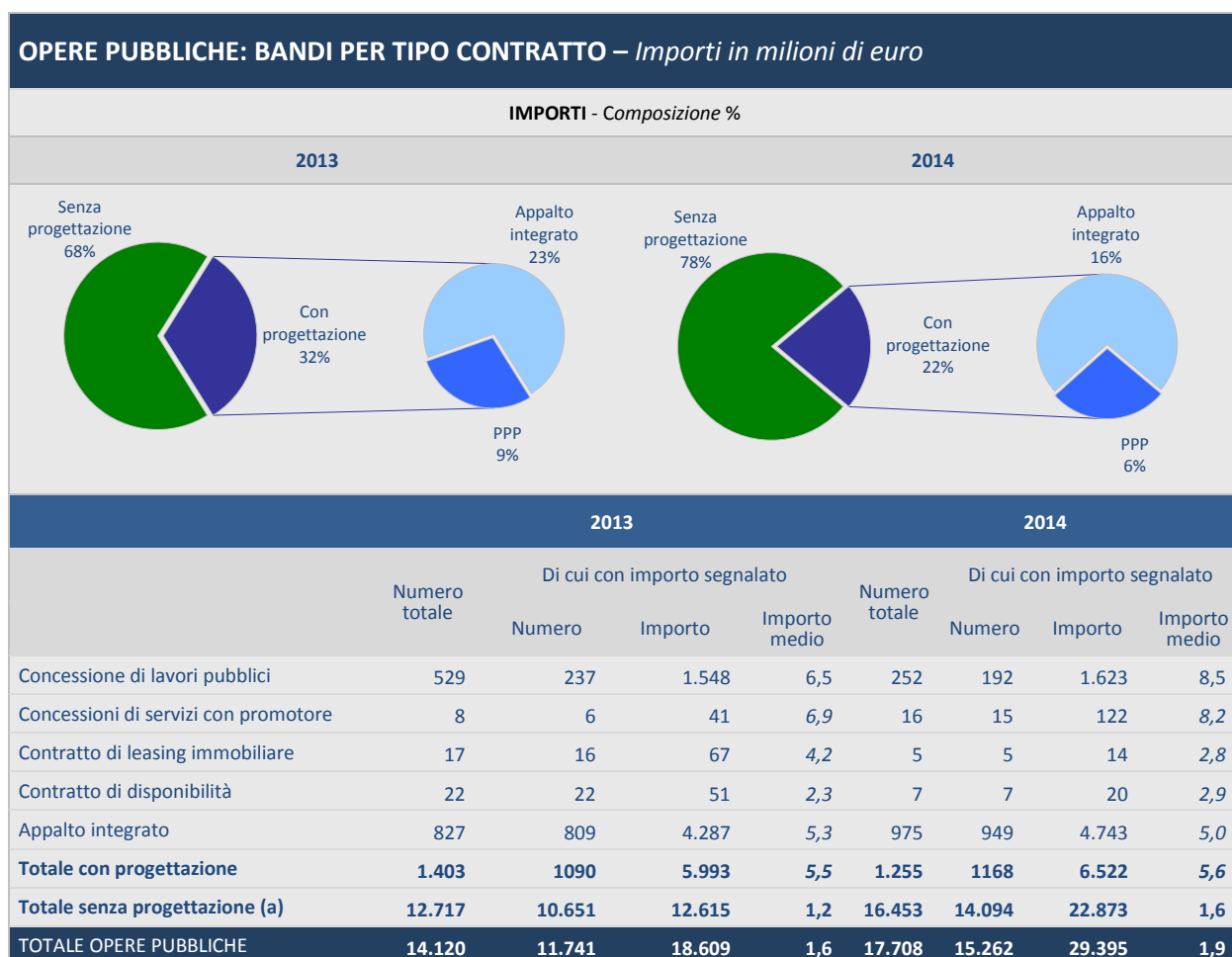
(a) appalti di sola esecuzione, appalti di manutenzione e gestione, e altri contratti di partenariato diversi da concessioni di lavori, concessioni di servizi con promotore, contratti di leasing immobiliare e contratti di disponibilità.

2.1. Tipologie contrattuali

Riguardo alle diverse tipologie contrattuali che compongono il gruppo dei “bandi con progettazione”, nel 2014 le più dinamiche sono risultate gli appalti integrati, rappresentati da 975 gare per 4,7 miliardi, e le concessioni di servizi con promotore, i nuovi contratti di project financing nei servizi, rappresentati da 16 gare e un importo di 122 milioni di euro. Entrambe registrano un bilancio complessivamente positivo rispetto al 2013.

Debole il risultato delle concessioni di lavori a causa delle difficoltà delle concessioni ad iniziativa pubblica. Complessivamente registrano un bilancio a doppia velocità, con il numero di gare più che dimezzato rispetto al 2013 (da 529 gare a 252, -52%) a fronte di un aumento degli importi del 4,8% (da 1,5 miliardi a 1,6).

Non decollano i nuovi istituti del leasing immobiliare e dei contratti di disponibilità.



Fonte: Cresme Europa Servizi

(a) appalti di sola esecuzione, appalti di manutenzione e gestione, e altri contratti di partenariato diversi da concessioni di lavori, concessioni di servizi con promotore, contratti di leasing immobiliare e contratti di disponibilità.

OPERE PUBBLICHE: I PRIMI 10 BANDI DI CONTRATTI CON SERVIZI DI PROGETTAZIONE PER IMPORTO – ANNO 2014

REGIONE	STAZIONE APPALTANTE	OGGETTO GARA	IMPORTO
Toscana	AZIENDA OSPEDALIERA UNIVERSITARIA PISANA	Appalto integrato - Progettazione esecutiva e costruzione del polo ospedaliero universitario Nuovo Santa Chiara in Cisanello, con gestione del patrimonio immobiliare per dieci anni eventualmente rinnovabili per ulteriori 5 anni.	447.300.000
Campania	REGIONE CAMPANIA - COMMISSARIO STRAORDINARIO EX ART. 1, COMMA 2 DELLA LEGGE 01.02.2011 E D.P.R.G. DELLA CAMPANIA N. 55 DEL 27.02.2012	Concessione di lavori - Dialogo competitivo per la concessione per la progettazione definitiva ed esecutiva, realizzazione e gestione del termovalorizzatore per i rifiuti stoccati in balle in Regione Campania.	316.000.000
Calabria	ANAS SPA	Appalto integrato - ASR 03/14 - Lavori di Ammodernamento ed adeguamento al tipo 1/A delle Norme CNR/80 dell'Autostrada Salerno - Reggio Calabria, dallo svincolo di Rogliano (incluso) allo svincolo di Altilia (incluso) : dal Km 270+700 ca al Km 286+000ca. Macrolotto 4 — parte II — 2° stralcio: dal km 280+350 (viadotto Stupino escluso) al Km 286+050 (svincolo di Altilia incluso).	260.275.088
Calabria	COMUNE DI REGGIO DI CALABRIA	Concessione di lavori - Project financing a gara unica - Gara ai sensi dell'art. 153 commi 1-14 del D.Lgs. 163/2006 e s.m.i. per l'affidamento in concessione del completamento ed ottimizzazione dello schema depurativo dell'agglomerato di Reggio Calabria - Piano Nazionale per il Sud	258.299.000
Piemonte	TRANSENERGIA SRL	Appalto integrato - Progettazione esecutiva ed esecuzione lavori (cd. integrato) per la realizzazione di cunicoli tecnici atti ad ospitare il collegamento elettrico transfrontaliero Italia - Francia denominato Piemonte – Savoia.	197.305.375
Piemonte	ITALFERR SPA	Appalto integrato - Gara TR-001 per la progettazione esecutiva ed esecuzione dei lavori per la realizzazione del Nuovo Impianto di Manutenzione Corrente di Trenitalia S.p.A. nel sito di Torino Smistamento	140.686.286
Campania	REGIONE CAMPANIA	Appalto integrato - Affidamento della progettazione esecutiva, del coordinamento della sicurezza in fase di progettazione e dell'esecuzione dei lavori necessari per la realizzazione dell'intervento denominato Grande Progetto — Risanamento ambientale e valorizzazione dei Regi Lagni "Rifunionalizzazione ed adeguamento delle sezioni di trattamento dell'impianto di depurazione di Cuma".	138.562.996
Liguria	AZIENDA SANITARIA U.S.L. 5 SPEZZINO	Appalto integrato - Affidamento della progettazione esecutiva e dell'esecuzione dei lavori di costruzione del nuovo ospedale della Spezia.	133.406.211
Friuli-Venezia Giulia	AZIENDA OSPEDALIERA OSPEDALI RIUNITI DI TRIESTE	Appalto integrato - Affidamento della progettazione esecutiva e dell'esecuzione dei lavori di riqualificazione del comprensorio ospedaliero di Cattinara in Trieste.	120.609.271
Calabria	COMUNE DI CATANZARO	Concessione di lavori - Project financing a gara unica - Gara ai sensi dell'art. 153 commi 1-14 del D.Lgs. 163/2006 e s.m.i. per l'affidamento in concessione della progettazione preliminare, definitiva ed esecutiva, l'esecuzione dei lavori di realizzazione del nuovo sistema depurativo con annesse reti fognanti a servizio del territorio urbano della Città di Catanzaro, la loro gestione tecnica ed economico - finanziaria nonché eventuale affidamento del servizio di bollettazione.	114.677.116

Fonte: Cresme Europa Servizi

OPERE PUBBLICHE: LE PRIME 10 AGGIUDICAZIONI DI CONTRATTI CON SERVIZI DI PROGETTAZIONE PER IMPORTO – ANNO 2014

REGIONE	STAZIONE APPALTANTE	OGGETTO GARA	IMPORTO
Veneto	REGIONE VENETO	Concessione di lavori - Project financing a doppia gara - Gara ai sensi dell'art. 153 comma 15 del D.Lgs. 163/2006 e s.m.i. per l'affidamento della concessione della progettazione definitiva ed esecutiva, la costruzione e la successiva gestione dell'Autostrada regionale Medio Padana Veneta Nogara (VR) – Mare Adriatico, nonché la progettazione preliminare, comprensiva dello studio di impatto ambientale, definitiva ed esecutiva, la costruzione e la gestione del collegamento ad ovest con la A22 del Brennero.	1.901.490.091
Sicilia	MIT – STRUTTURA DI VIGILANZA SULLE CONCESSIONARIE AUTOSTRADALI	Concessione di lavori - Gara ai sensi dell'art. 37 quater della L. 109/94 per l'affidamento in concessione delle attività di progettazione, realizzazione e successiva gestione del collegamento viario compreso tra lo svincolo della SS 514 di Chiaramonte con la SS 115 e lo svincolo della Ragusana con la SS 114.	1.513.629.032
Emilia-Romagna	MIT – STRUTTURA DI VIGILANZA SULLE CONCESSIONARIE AUTOSTRADALI	Concessione di lavori - Affidamento in concessione della progettazione, realizzazione e gestione del collegamento autostradale Campogalliano-Sassuolo tra la A22 e la S.S. 467 Pedemontana.	881.266.929
Trentino-Alto Adige	B.B.T. - GALLERIA DI BASE DEL BRENNERO BRENNER BASISTUNNEL BBT SE	Appalto integrato – Affidamento della progettazione ed esecuzione dei lavori del lotto di costruzione Sottotraversamento Isarco della Galleria di Base del Brennero - Fortezza, località Prà di Sopra, in provincia di Bolzano.	365.296.665
Lombardia	ANAS SPA	Appalto integrato – Affidamento della progettazione ed esecuzione dei lavori di “Accessibilità Valtellina. Lotto primo – SS 38 – Variante di Morbegno dallo svincolo di Fuentes allo svincolo del Tartano. Secondo Stralcio (dallo svincolo di Cosio allo Svincolo di Tartano)”.	226.198.553
Veneto	AZIENDA SANITARIA U.L.S.S. 9 DI TREVISO	Concessione di lavori - Project financing a gara unica per la costruzione e gestione relativa alla progettazione definitiva ed esecutiva, alla esecuzione di lavori di realizzazione della Cittadella sanitaria ed alla gestione di alcuni servizi non sanitari.	202.080.000
Lazio	RFI SPA	Appalto integrato - DLE.RM.2012.024 - ACCM e SCC-M per il nodo di Roma - Progettazione ed esecuzione di apparati centrali computerizzati multistazione (ACCM) e sistema di comando e controllo (SCC-M) degli impianti di stazione e di linea compresi nelle tratte Roma Tiburtina – Orte, Ciampino – Colleferro, Roma Casilina – Campoleone - Nettuno, compreso il controllo degli impianti costituenti il Nodo ferroviario di Roma, di impianti SCMT, telecomunicazioni, alimentazione MT/BT, RED, security, HVAC, fabbricati tecnologici periferici e di posto centrale.	152.483.040
Piemonte	ITALFERR SPA	Appalto integrato – Affidamento della progettazione esecutiva ed esecuzione dei lavori per la realizzazione del Nuovo Impianto di Manutenzione Corrente di Trenitalia Spa nel sito di Torino Smistamento	140.686.286
Friuli-Venezia Giulia	AUTORITÀ PORTUALE DI TRIESTE	Concessione di lavori - Affidamento della progettazione, costruzione, manutenzione e gestione della piattaforma logistica tra lo Scalo Legnami e l'ex-Italsider, nell'hub portuale di Trieste.	132.432.472
Piemonte	S.C.R. - SOCIETÀ DI COMMITTENZA REGIONE PIEMONTE SPA	Appalto integrato - Progettazione esecutiva e realizzazione di tutti i lavori e forniture necessari per la costruzione del collegamento della linea Torino-Ceres con la rete R.F.I. lungo Corso Grosseto, compresi la realizzazione della fermata Grosseto ed il completamento della fermata Rebaudengo.	130.985.024

Fonte: Cresme Europa Servizi

CONTENUTI E NOTA METODOLOGICA

I contratti monitorati dall'Osservatorio sono relativi a contratti di servizi di architettura e ingegneria e a contratti di lavori con attività di progettazione presenti nel Sistema informativo di CRESME Europa Servizi.

Tra i contratti per servizi di architettura e ingegneria vi rientrano i servizi di cui alla categoria 12 dell'allegato Allegato II A del Codice dei contratti pubblici di cui al Decreto legislativo 12 aprile 2006, n. 163. Si tratta di servizi attinenti all'architettura e all'ingegneria, anche integrata; di servizi attinenti all'urbanistica e alla paesaggistica; di altri servizi affini di consulenza scientifica e tecnica e di servizi di sperimentazione tecnica e analisi. Sono altresì compresi i premi e i concorsi di architettura, di design, multimediali e di fotografia, mentre sono esclusi i bandi relativi a servizi ICT per la realizzazione il, potenziamento, la manutenzione e gestione di sistemi informativi; indagini geognostiche; servizi di consulenza gestionale e di assistenza economico-finanziaria.

Tra i contratti di lavori con attività di progettazione vi rientrano gli appalti integrati, le concessioni di lavori, le concessioni di servizi con promotore, i contratti di leasing immobiliare e i contratti di disponibilità. Fanno invece parte dei bandi classificati 'senza progettazione' gli appalti di sola esecuzione, gli appalti di manutenzione e gestione e i contratti di partenariato pubblico privato diversi da quelli compresi tra i bandi con progettazione.

Il Sistema informativo di CRESME Europa Servizi sui bandi di gara e sulle aggiudicazioni di contratti pubblici di lavori e servizi in Italia è unico per completezza di informazioni e per la qualità della classificazione delle stesse. Si tratta infatti di un sistema informativo costruito per il raggiungimento di due obiettivi primari, che lo differenziano da altri modelli di offerta esistenti sul mercato e lo rendono unico:

- *la creazione di un servizio puntuale che rende disponibili le informazioni di dettaglio sui singoli affidamenti, dal bando di gara all'aggiudicazione;*
- *la creazione di una banca dati in grado di monitorare e descrivere il mercato dei servizi pubblici di architettura e ingegneria nel suo complesso .*

Le fonti delle informazioni che vengono giornalmente archiviate e classificate da CRESME Europa Servizi sono numerose e ognuna di esse risponde alle norme sulla pubblicità dei contratti a seconda della tipologia e dell'importo.

Nello specifico le fonti consultate giornalmente da CRESME Europa Servizi sono le seguenti:

- *Gazzetta Ufficiale dell'Unione Europea*
- *Gazzetta Ufficiale della Repubblica Italiana*
- *Bollettini Ufficiali Regionali*
- *Quotidiani a diffusione nazionale e locale*
- *Siti web: servizio contratti pubblici del MIT; osservatori regionali sui contratti pubblici; portale trasparenza dell'Anac (ex Avcp); siti di numerose Stazioni appaltanti centrali e territoriali – Ministeri, Consip, Anas, RFI, Comuni, Province, Consorzi, Aziende speciali, Aziende sanitarie e ospedaliere, Ater, Università, altri soggetti pubblici e privati.*
- *Contattate direttamente le Stazioni appaltanti.*

Ogni fonte trattata non è esaustiva e solo la comparazione tra le diverse fonti consente il raggiungimento di un buon livello informativo e qualitativo. Le informazioni raccolte dal CRESME rappresentano quindi la quasi totalità dei bandi di gara pubblicati e un numero di aggiudicazioni superiore a quanto reperibile sulle fonti sopra riportate per effetto del costante contatto diretto con le Stazioni appaltanti. Rimangono esclusi una parte dei contratti affidati con la procedura negoziata senza pubblicazione del bando di gara e quelli di importo limitato, banditi da piccole Amministrazioni difficilmente raggiungibili.