

**ARCHITETTI
PORTAFOGLIO AL 15.02.2021**

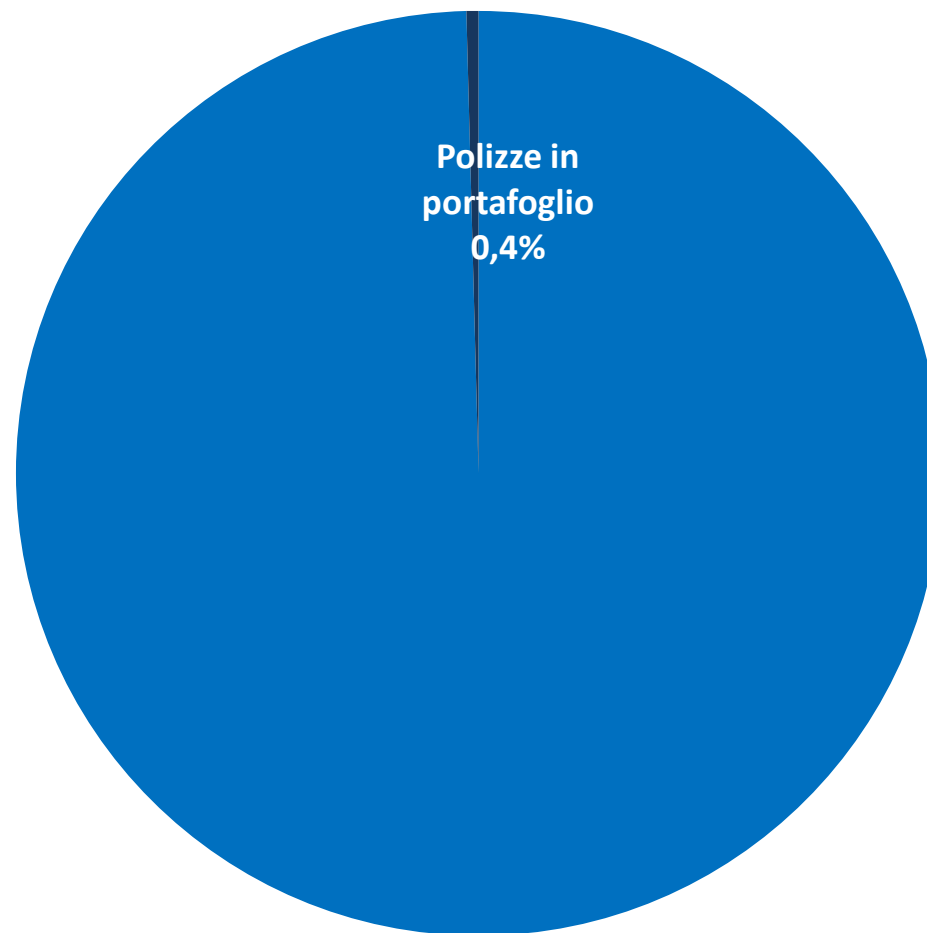
ISCRITTI

	Nr.	%
1: Iscritti agli ordini	140.271	100%
2: Polizze in portafoglio	592	0,4%

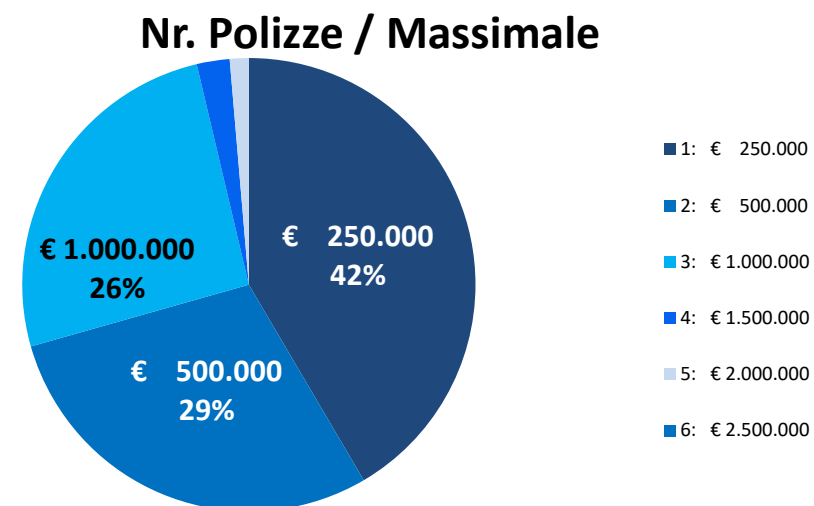
PREMI LORDI ANNUI :	€ 254.196
PREMI NETTI ANNUI :	€ 207.931

PREMIO MEDIO LORDO :	€ 429
----------------------	-------

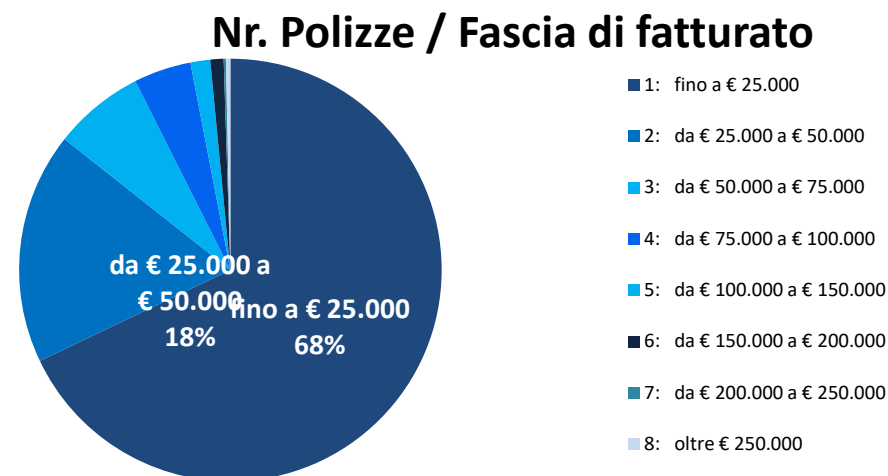
**Architetti
Totale iscritti agli ordini: 140.271**



MASSIMALE	N° polizze	%
1: € 250.000	246	42%
2: € 500.000	172	29%
3: € 1.000.000	152	26%
4: € 1.500.000	14	2%
5: € 2.000.000	8	1%
6: € 2.500.000	0	0%
	592	100%



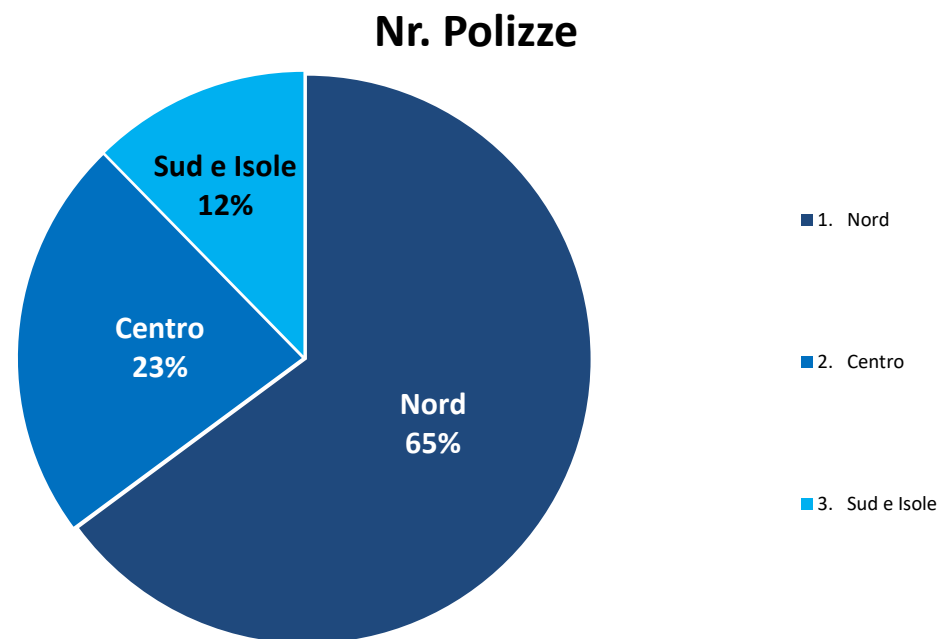
FASCIA DI FATTURATO	N° polizze	%
1: fino a € 25.000	402	68%
2: da € 25.000 a € 50.000	105	18%
3: da € 50.000 a € 75.000	41	7%
4: da € 75.000 a € 100.000	26	4%
5: da € 100.000 a € 150.000	9	2%
6: da € 150.000 a € 200.000	6	1%
7: da € 200.000 a € 250.000	1	0%
8: oltre € 250.000	2	0%
	592	100%



DIVISIONE TERRITORIALE

Area Territoriale	N° Iscritti	%
1. Nord	ND	ND
2. Centro	ND	ND
3. Sud e Isole	ND	ND
	140.271	100%

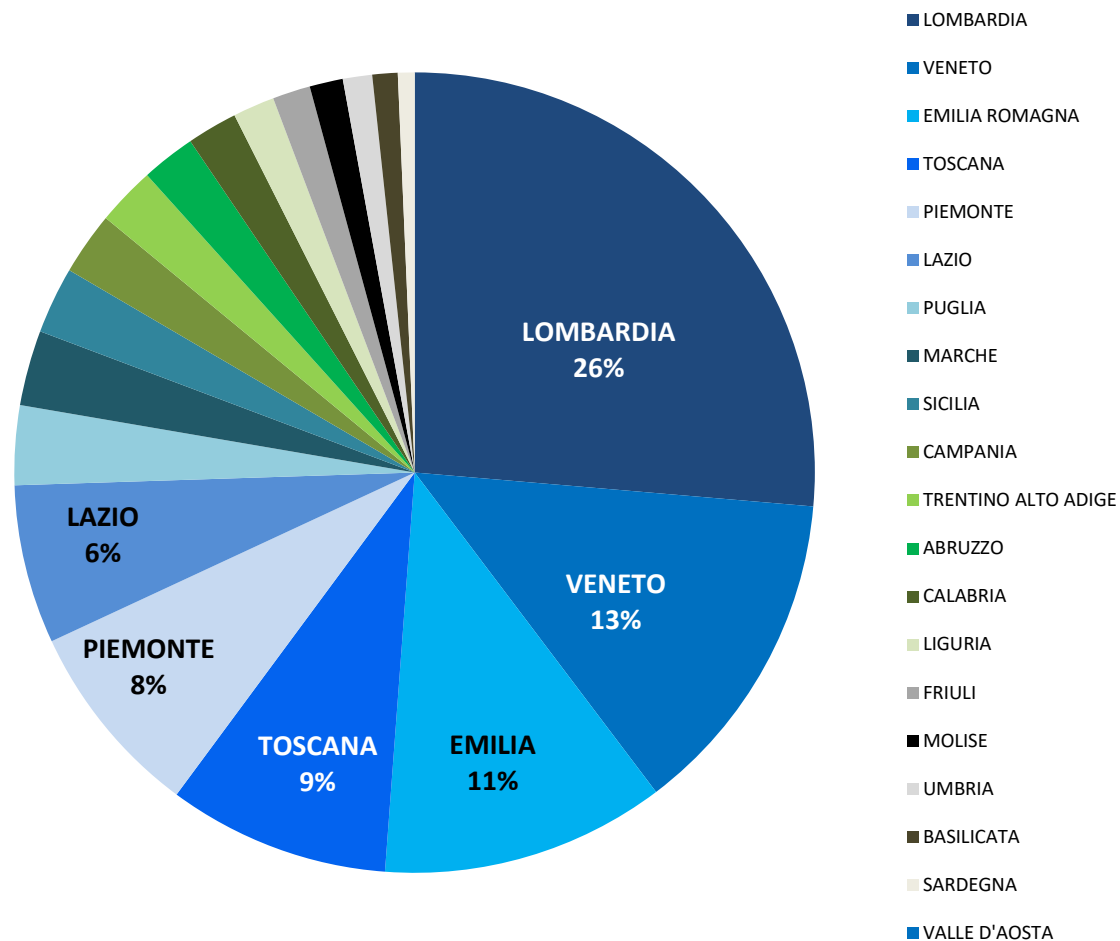
Area Territoriale	N° polizze	%
1. Nord	384	65%
2. Centro	135	23%
3. Sud e Isole	73	12%
	592	100%



DIVISIONE TERRITORIALE

Regione	N° polizze	%
LOMBARDIA	156	26%
VENETO	79	13%
EMILIA ROMAGNA	68	11%
TOSCANA	53	9%
PIEMONTE	47	8%
LAZIO	38	6%
PUGLIA	19	3%
MARCHE	18	3%
SICILIA	16	3%
CAMPANIA	15	3%
TRENTINO ALTO ADIGE	14	2%
ABRUZZO	13	2%
CALABRIA	12	2%
LIGURIA	10	2%
FRIULI	9	2%
MOLISE	8	1%
UMBRIA	7	1%
BASILICATA	6	1%
SARDEGNA	4	1%
VALLE D'AOSTA	0	0%
	592	100%

Suddivisione per regione

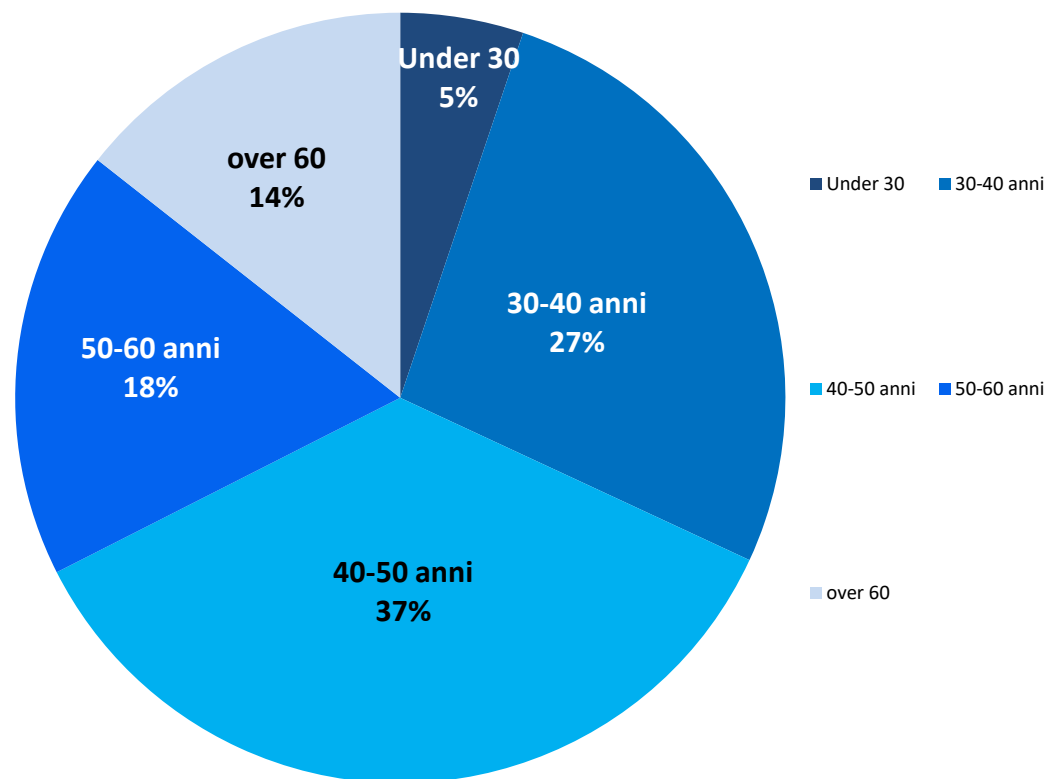


FASCIA DI ETA'

FASCIA DI ETA'	Nr. polizze	%
Under 30	28	5%
30-40 anni	145	27%
40-50 anni	193	36%
50-60 anni	98	18%
over 60	78	14%
	542	100%

POPOLAZIONE DI RIFERIMENTO:
Campione di 519 polizze (91%)

Fascia di età



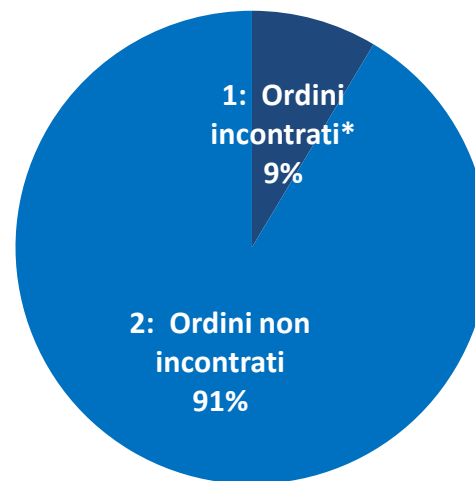
INCONTRI ORDINI

	Nr.	%
1: Ordini incontrati*	9	1%
2: Ordini non incontrati	96	99%
	105	100%

FIRENZE
CAGLIARI
ROVIGO
TRENTO
PISTOIA
RAVENNA
BRESCIA
SIRACUSA
FORLI - CESENA

Polizze Sottoscritte	N° polizze	%
1: da Ordini incontrati	119	20%
2: da Ordini non incontrati	474	80%
	593	100%

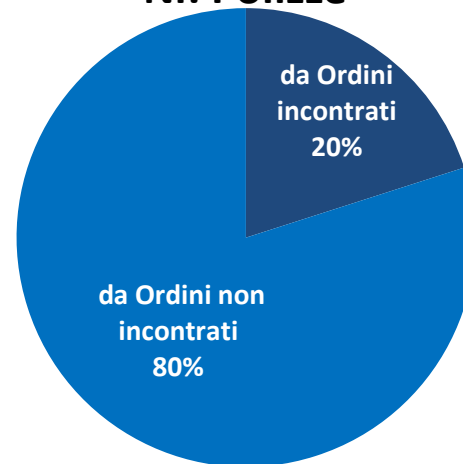
Ordini incontrati



■ 1: Ordini incontrati*

■ 2: Ordini non incontrati

Nr. Polizze



■ 1: da Ordini incontrati

■ 2: da Ordini non incontrati

TOP PROVINCIA	N° POLIZZE
----------------------	-------------------

MILANO	84
ROMA	31
TORINO	30
BRESCIA	26
PADOVA	24
RAVENNA	23
FIRENZE	18
VENEZIA	12
MONZA E BRIANZA	9
VICENZA	9
NAPOLI	8
REGGIO EMILIA	8
ANCONA	8
LECCE	8
VERONA	8

ps: evidenziati gli Ordini dove è stato svolto seminario di formazione

REPORT SINISTRI

7 sx nel 2014
15 nel 2015
13 nel 2016
20 nel 2017
17 nel 2018
23 nel 2019
23 nel 2020
2 nel 2021

70 sx per errori di progettazione
 33 sx ancora aperti di cui 13 in causa civile
 87 chiusi di cui 75 senza seguito (nessun danno pagato) e 13 liquidati

€ 144.796 i danni pagati dalla Compagnia
 € 120.000 le spese pagate dalla Compagnia per la gestione dei sinistri
 € 76.000 gli importi a riserva per future spese
 € 79.000 gli importi a riserva per futuri danni da liquidare